

# Heilbrigðis- og tryggingamálaráðuneytið og Landlæknisembættið

- Gæði frá sjónarhóli sjúklings -

Maí - júní 2003

## GALLUP

IMG

Skýrsla þessi og innihald hennar er eingöngu til innanhússnota hjá því fyrirtæki, stofnun eða einstaklingi sem hana keypti. Öll opinber birting eða dreifing er óheimil án skriflegs leyfis IMG Gallup.

Allur réttur áskilinn: © IMG Gallup

IMG Gallup er aðili að Gallup International



<b>FRAMKVÆMD</b> .....	6
<b>HELSTU NIÐURSTÖÐUR</b> .....	7
Meðaleinkunnir á spurningum .....	7
Aðgerðavog .....	8
Meðaleinkunnir á víddum .....	10
<b>ÍTARLEGAR NIÐURSTÖÐUR</b>	
SP. 1 Ég fékk góðar upplýsingar um hvernig rannsóknum og meðferð yrði háttáð .....	11
a) Svona var mín reynsla .....	11
b) Svona mikilvægt var þetta fyrir mig .....	12
SP. 2 Ég fékk góðar upplýsingar um niðurstöður af rannsóknum og meðferð .....	13
a) Svona var mín reynsla .....	13
b) Svona mikilvægt var þetta fyrir mig .....	14
SP. 3 Ég fékk góðar upplýsingar um sjálfsbjörg, „hvernig best væri að ég annaðist um mig“ .....	15
a) Svona var mín reynsla .....	15
b) Svona mikilvægt var þetta fyrir mig .....	16
SP. 4 Ég fékk góðar upplýsingar um hvaða lækni var ábyrgur fyrir meðhöndlun minni .....	17
a) Svona var mín reynsla .....	17
b) Svona mikilvægt var þetta fyrir mig .....	18
SP. 5 Ég fékk góðar upplýsingar um hvaða hjúkrunarfræðingur var ábyrgur fyrir hjúkrun minni .....	19
a) Svona var mín reynsla .....	19
b) Svona mikilvægt var þetta fyrir mig .....	20
SP. 6 Ég fékk bestu mögulegu lækni meðferð (eftir því sem ég get sjálf(ur) dæmt um) .....	21
a) Svona var mín reynsla .....	21
b) Svona mikilvægt var þetta fyrir mig .....	22
SP. 7 Ég fékk áhrifaríka verkjameðferð .....	23
a) Svona var mín reynsla .....	23
b) Svona mikilvægt var þetta fyrir mig .....	24
SP. 8 Ég fékk rannsóknir og meðferð framkvæmdar innan viðunandi biðtíma .....	25
a) Svona var mín reynsla .....	25
b) Svona mikilvægt var þetta fyrir mig .....	26
SP. 9 Ég fékk bestu mögulegu líkamlega umönnun, t.d. aðstoð við persónulegt hreinlæti .....	27
a) Svona var mín reynsla .....	27
b) Svona mikilvægt var þetta fyrir mig .....	28
SP. 10 Læknarnir virtust skilja hvernig ég upplifði aðstæður mínar .....	29
a) Svona var mín reynsla .....	29
b) Svona mikilvægt var þetta fyrir mig .....	30
SP. 11 Læknarnir komu fram við mig af virðingu .....	31
a) Svona var mín reynsla .....	31
b) Svona mikilvægt var þetta fyrir mig .....	32
SP. 12 Læknarnir sýndu áhuga, „létu sér annt um mig“ .....	33
a) Svona var mín reynsla .....	33

b) Svona mikilvægt var þetta fyrir mig .....	34
SP. 13 Hjúkrunarfræðingarnir og sjúkraliðarnir virtust skilja hvernig ég upplifði aðstæður mínar .....	35
a) Svona var mín reynsla .....	35
b) Svona mikilvægt var þetta fyrir mig .....	36
SP. 14 Hjúkrunarfræðingarnir og sjúkraliðarnir komu fram við mig af virðingu .....	37
a) Svona var mín reynsla .....	37
b) Svona mikilvægt var þetta fyrir mig .....	38
SP. 15 Hjúkrunarfræðingarnir og sjúkraliðarnir sýndu áhuga, „létu sér annt um mig“ .....	39
a) Svona var mín reynsla .....	39
b) Svona mikilvægt var þetta fyrir mig .....	40
SP. 16 Ég gat talað við lækna í einrúmi þegar ég óskaði þess .....	41
a) Svona var mín reynsla .....	41
b) Svona mikilvægt var þetta fyrir mig .....	42
SP. 17 Ég gat talað við hjúkrunarfræðingana í einrúmi þegar ég óskaði þess .....	43
a) Svona var mín reynsla .....	42
b) Svona mikilvægt var þetta fyrir mig .....	44
SP. 18 Ég hafði ágæta möguleika til að taka þátt í ákvörðunum um meðferð mína og umönnun .....	45
a) Svona var mín reynsla .....	45
b) Svona mikilvægt var þetta fyrir mig .....	46
SP. 19 Meðferð mín og umönnun fór eftir mínum eigin óskum og þörfum frekar en vinnuvegjum starfsfólksins .....	47
a) Svona var mín reynsla .....	47
b) Svona mikilvægt var þetta fyrir mig .....	48
SP. 20 Aðstandendur mínir og vinir mættu góðu viðmóti .....	49
a) Svona var mín reynsla .....	49
b) Svona mikilvægt var þetta fyrir mig .....	50
SP. 21 Það var þægilegt andrúmsloft á deildinni .....	51
a) Svona var mín reynsla .....	51
b) Svona mikilvægt var þetta fyrir mig .....	52
SP. 22 Ég fékk mat og drykk sem mér líkaði .....	53
a) Svona var mín reynsla .....	53
b) Svona mikilvægt var þetta fyrir mig .....	54
SP. 23 Ég var í þægilegu rúmi .....	55
a) Svona var mín reynsla .....	55
b) Svona mikilvægt var þetta fyrir mig .....	56
SP. 24 Ég hafði aðgang að þeim tækjum og búnaði sem var nauðsynlegur fyrir meðferð mína (eftir því sem ég get sjálf(ur) dæmt um) .....	57
a) Svona var mín reynsla .....	57
b) Svona mikilvægt var þetta fyrir mig .....	58
SP. 25 Var eitthvað sem þú varst sérstaklega ánægð(ur) með? .....	59
SP. 26 Ert þú með einhverjar tillögur til úrbóta? .....	60

**BAKGRUNNSSPURNINGAR**

SP. 27 Kyn sjúklings .....	61
SP. 28 Aldur sjúklings .....	62

**Efnisyfirlit**

**Bls.**

SP. 29	Heimilisaðstæður .....	63
SP. 30	Þjóðerni .....	64
SP. 31	Menntun (efsta skólastig sem lokið er) .....	65
SP. 32	Starf .....	66
SP. 33	Hvernig bar innlögn þína að í þetta skipti? .....	67
SP. 34	Ef þú varst á biðlista - hversu lengi þurftir þú að bíða eftir innlögn? .....	68
SP. 35	Hvernig fannst þér biðtíminn? .....	69
SP. 36	Hversu lengi hefur þú legið á sjúkrahúsinu í þessari legu? .....	70
SP. 37	Hvernig finnst þér líkamleg heilsa þín vera núna? .....	71
SP. 38	Hvernig finnst þér andleg líðan þín vera núna? .....	72
SP. 39	Ætlar þú að fylgja þeim ráðum og leiðbeiningum sem þú hefur fengið núna frá læknum? .....	73
SP. 40	Ætlar þú að fylgja þeim ráðum og leiðbeiningum sem þú hefur fengið núna frá hjúkrunarfræðingunum? .....	74
SP. 41	Værir þú eitthvað hikandi að koma á þessa deild aftur ef þú þyrftir þess með í framtíðinni? .....	75

**VÍDDIR**

1a.	Fagleg færni - Reynsla .....	76
1b.	Fagleg færni - Mikilvægi .....	77
2a.	Aðbúnaður - Reynsla .....	78
2b.	Aðbúnaður - Mikilvægi .....	79
3a.	Einstaklingsmiðuð nálgun - Reynsla .....	80
3b.	Einstaklingsmiðuð nálgun - Mikilvægi .....	81
4a.	Félagslegt andrúmsloft - Reynsla .....	82
4b.	Félagslegt andrúmsloft - Mikilvægi .....	83

**VÍÐAUKI**

Stofnanir .....	84
-----------------	----

<b>HVERNIG Á AÐ TÚLKA NIÐURSTÖÐURNAR? .....</b>	<b>85</b>
-------------------------------------------------	-----------

### Lýsing á rannsókn

Unnið fyrir	Heilbrigðis- og tryggingamálaráðuneytið og Landlæknisembættið
Markmið	Að kanna gæði frá sjónarhóli sjúklinga
Framkvæmdatími	15. maí - 28. júní 2003
Aðferð	Símakönnun, eftir að þátttakendur höfðu fengið bréf Könnunin var tilkynnt til Persónuverndar og gerð með leyfi Vísindasiðanefndar
Úrtak	Hentugleikaúrtak sjúklinga, 18 ára og eldri, sem nýlega útskrifuðust af almennum deildum á sjúkrahúsnum víðs vegar um landið, alls 519 sjúklingar
Verknúmer	11512

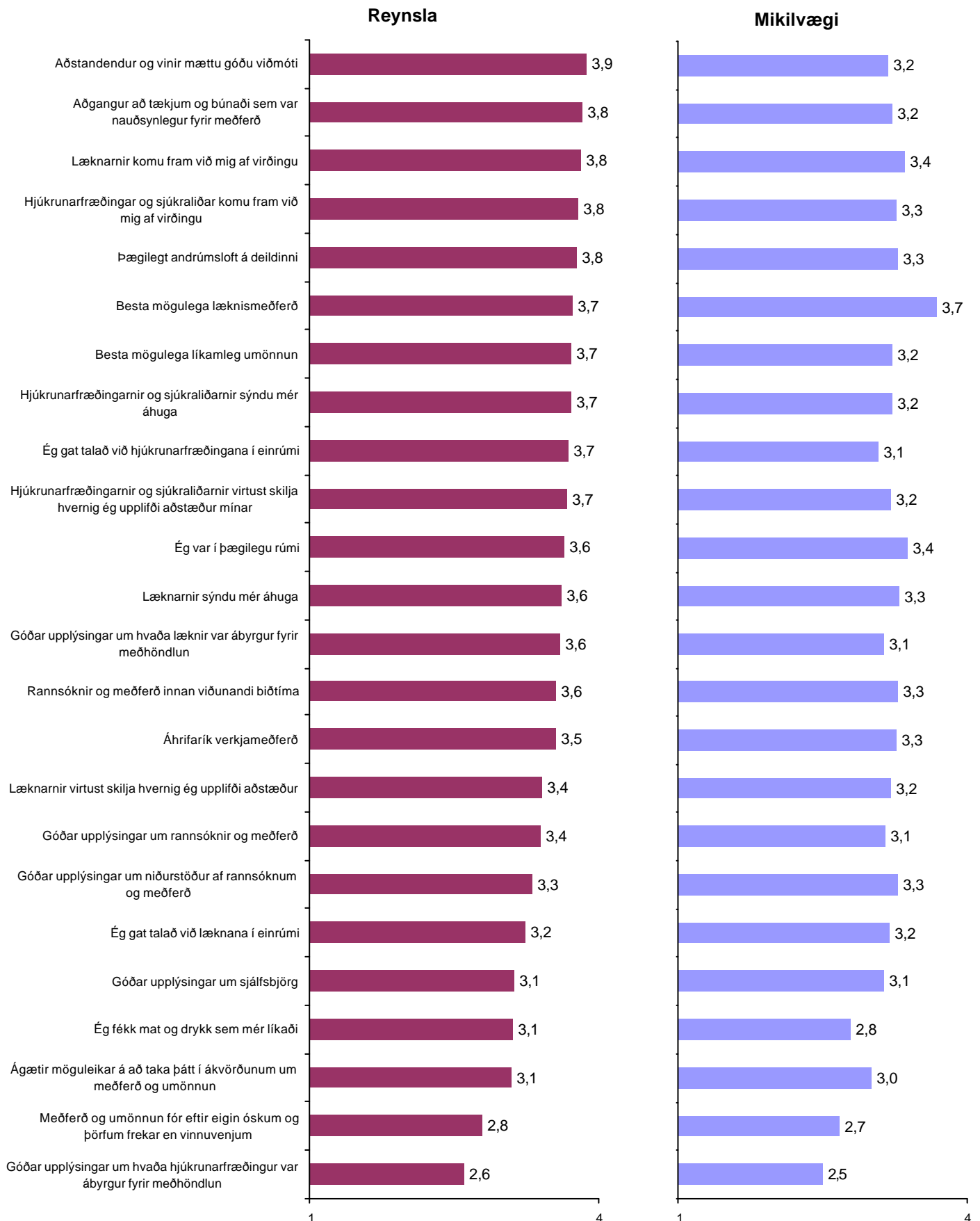
### Greiningarbreytur

Kyn	Karl eða kona
Aldur	Þrjú aldersflokkar
Heimilisáðstæður	Býr ein(n) eða með öðrum
Menntun	Þrjú flokkar
Á vinnumarkaði?	Á vinnumarkaði eða ekki
Sjúkrastofnun	LSH eða aðrar stofnanir
Sjúkrastofnun	Sex flokkar
Hvernig bar innlögn að?	Af biðlista eða bráðainnlögn
Hvernig fannst þér biðtíminn?	Þrjú flokkar
Lengd sjúkrahúslegu	Fjórir flokkar
Líkamleg heilsa núna	Góð, slæm eða hvorki góð né slæm
Andleg líðan núna	Góð, slæm eða hvorki góð né slæm
Ætlar þú að fylgja ráðum lækna?	Þrjú flokkar
Ætlar þú að fylgja ráðum hjúkrunarfræðinga?	Þrjú flokkar

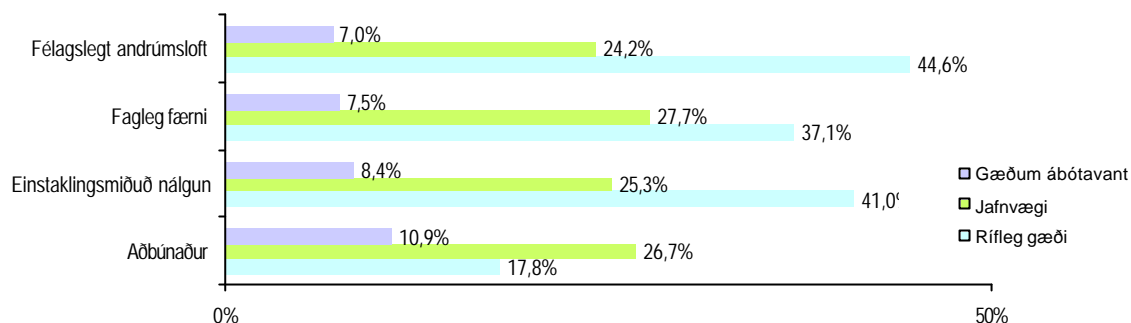
Reykjavík, 1. nóvember 2003

Bestu þakkir fyrir gott samstarf,

Þóra Ásgeirsdóttir  
Sigríður Herdís Bjarkadóttir  
Matthías Þorvaldsson



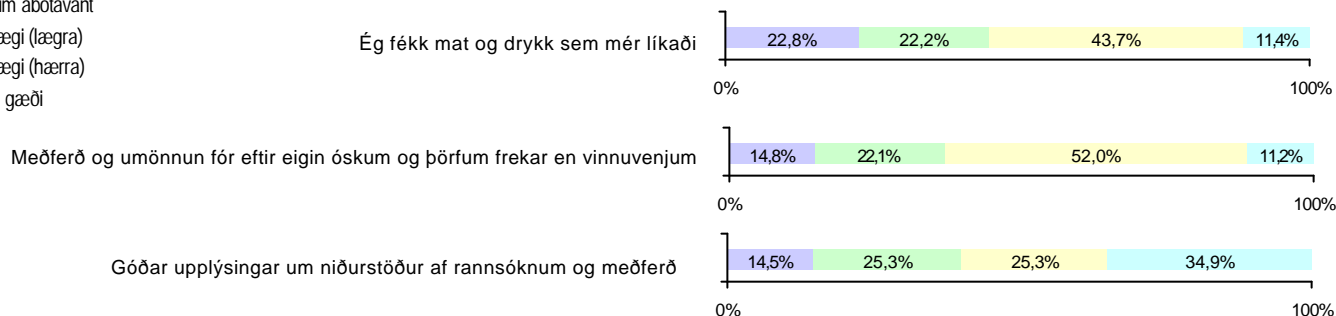
**MAT Á GÆÐUM - EFTIR VÍDDUNUM FJÓRUM\***



\* Fyrir hverja vídd er tekið meðaltal af mati á þeim atriðum sem hún samanstendur af.

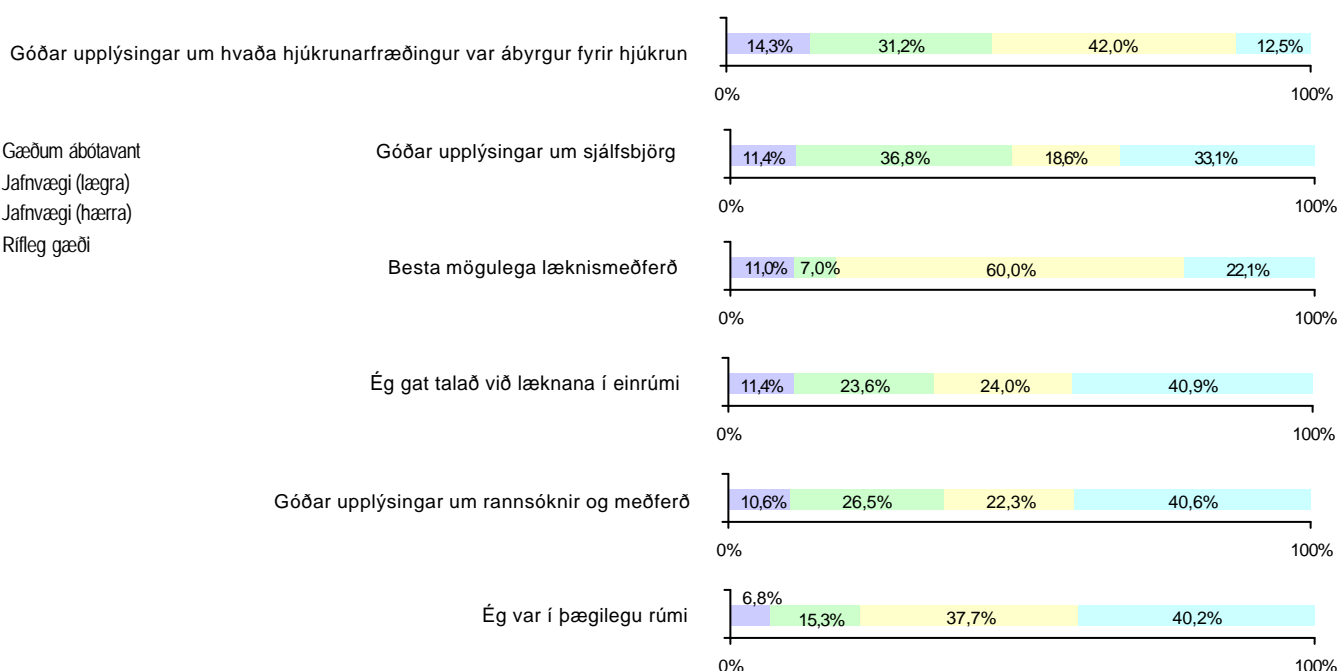
**FORGANGSATRIÐI ER AÐ BÆTA GÆÐI Á EFTIRFARANDI ATRIÐUM:**

- Gæðum ábótavant
- Jafnvægi (lægra)
- Jafnvægi (hærra)
- Rífleg gæði



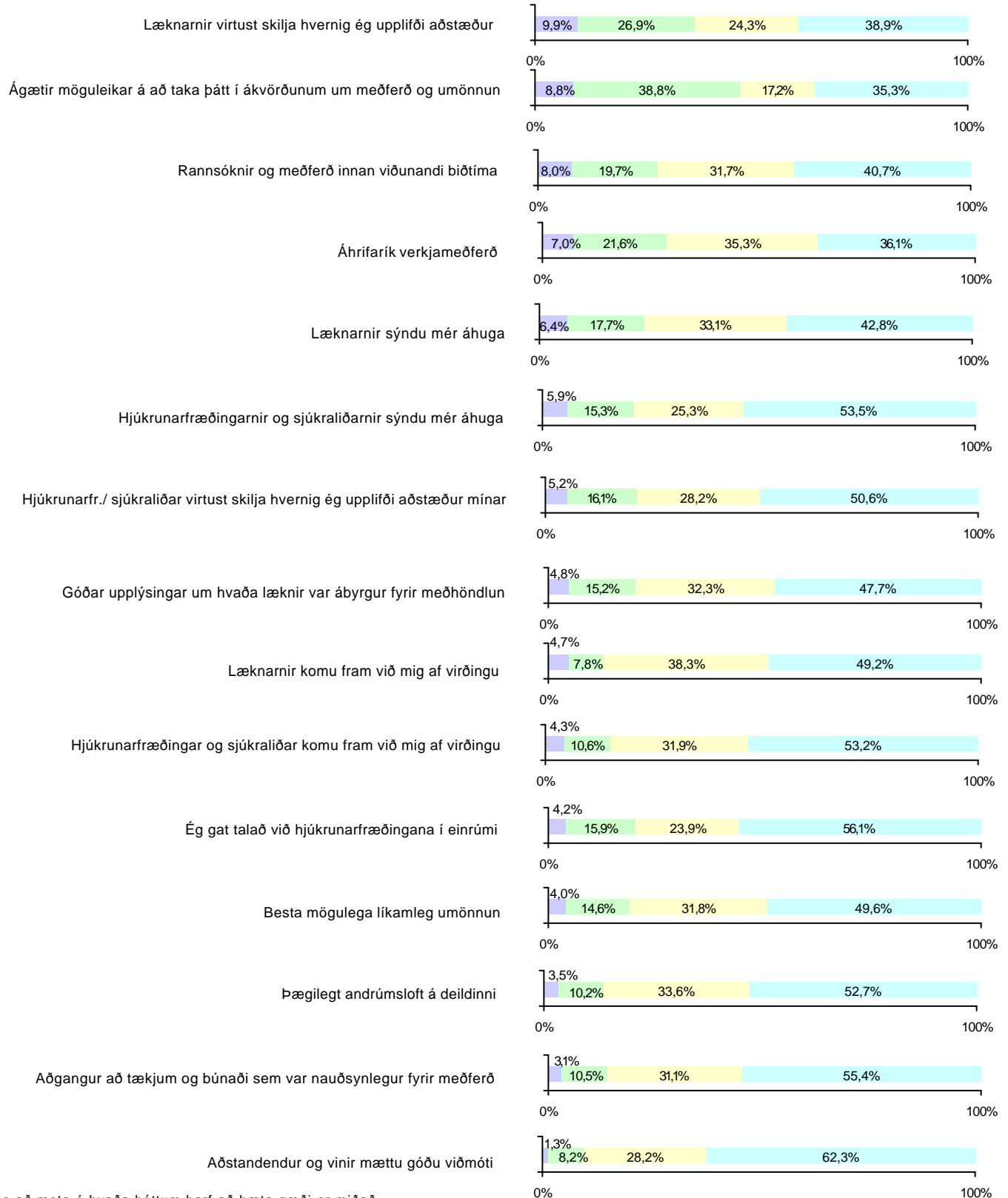
**AÐGERÐA ER ÞÖRF TIL AÐ BÆTA GÆÐI Á EFTIRFARANDI ATRIÐUM:**

- Gæðum ábótavant
- Jafnvægi (lægra)
- Jafnvægi (hærra)
- Rífleg gæði





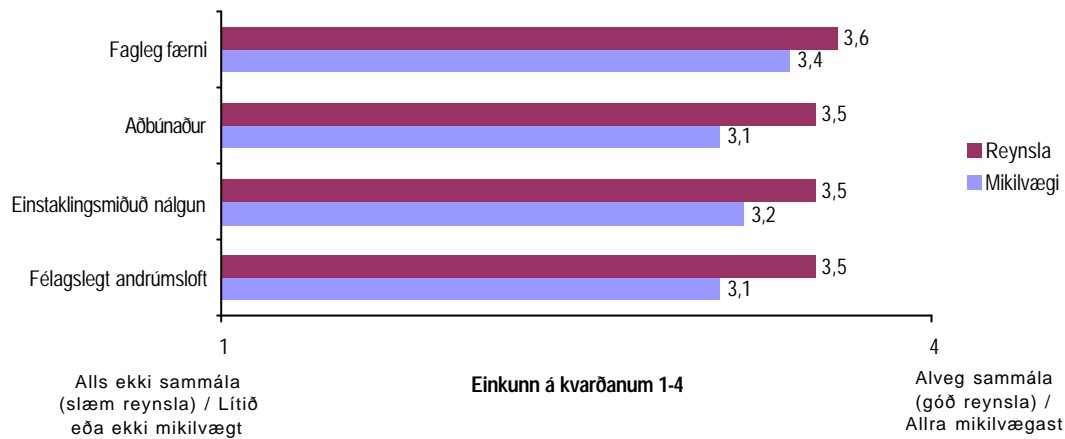
## ENGR AÐGERÐA ER ÞÖRF VARÐANDI EFTIRFARANDI ATRIÐI:



Til þess að meta á hvaða þáttum þarf að bæta gæði er miðað við að ákveðið hlutfall svarenda telji gæðum vera ábótavant á þættinum (þ.e. telji hann mikilvægari en meðalsvarandinn og meti reynslu sína á honum verr en meðalsvarandinn). Misjafnt er eftir spurningum við hvaða hlutfall er miðað.

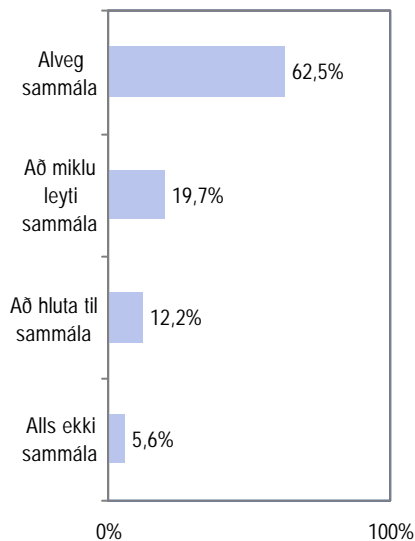
Gæðum ábótavant  
 Jafnvægi (lægra)  
 Jafnvægi (hærra)  
 Rifleg gæði

**MEÐALEINKUNNIR Á VÍDDUM SPURNINGALISTANS:**



## Reynsla - Góðar upplýsingar um rannsóknir og meðferð

Svör	Fjöldi	Hlutfall		Vik-mörk +/-
		Fjöldi	%	
Alveg sammála (4)	314	62,5	4,2	
Að miklu leyti samm. (3)	99	19,7	3,5	
Að hluta til sammála (2)	61	12,2	2,9	
Alls ekki sammála (1)	28	5,6	2,0	
Fjöldi svara	502	100,0		
Töku afstöðu	502	96,7		
Á ekki við	17	3,3		
Fjöldi svarenda	519	100,0		
Meðaltal	3,4			
Staðalfrávik	0,9			



### Meðaltal

Er reiknað með því að leggja allar tölur saman og deilt er upp í þá summu með fjölda talnanna. Í töflunni hér fyrir ofan reiknast meðaltal skv. eftirfarandi formúlu: [Alveg sammála (fj. x 4) + að miklu leyti sammála (fj. x 3) + að hluta til sammála (fj. x 2) + Alls ekki sammála (fj. x 1)] / Heildarfjöldi svara. Meðaltalið tekur gildi á kvarðanum 1 til 4, þar sem 1 þýðir „alls ekki sammála“ og 4 þýðir „alveg sammála“.

### Staðalfrávik

Er algengur mælikvarði á dreifingu svara í kringum meðaltal. Það segir til um hversu lík eða ólík svör þátttakenda við spurningu eru. Hátt staðalfrávik ber að túlka þannig að svör þátttakenda séu ólík en lágt staðalfrávik þannig að svörin séu lík.

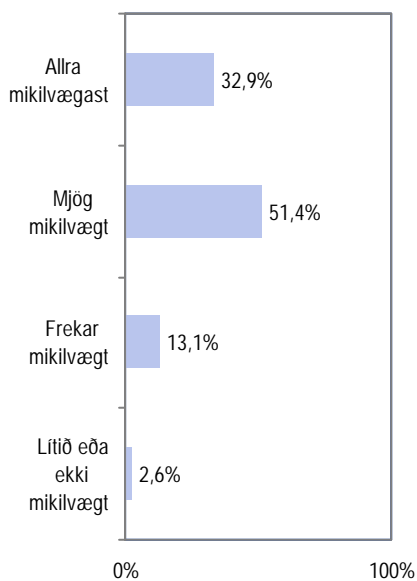
### Greiningar

	Meðal- tal	Staðal- frávik	Fjöldi	
<b>Kyn</b>				
Karl	3,4	0,9	215	3,4
Kona	3,4	0,9	287	3,4
<b>Aldur</b>				
18-44 ára	3,4	0,8	115	3,4
45-64 ára	3,3	1,0	188	3,3
65 ára og eldri	3,5	0,9	199	3,5
<b>Heimilisáðstæður</b>				
Bý ein(n)	3,3	1,0	113	3,3
Bý með öðrum	3,4	0,9	388	3,4
<b>Menntun</b>				
Grunnskóli-skyldunám	3,5	0,9	234	3,5
Framhaldsskóli-verkmenntaskóli	3,4	0,9	213	3,4
Háskóli	3,3	0,9	54	3,3
<b>Á vinnumarkaði?</b>				
Á vinnumarkaði	3,4	0,9	262	3,4
Ekki á vinnumarkaði	3,4	0,9	235	3,4
<b>Sjúkrastofnun</b>				
LSH	3,3	1,0	249	3,3
Aðrar stofnanir	3,5	0,8	253	3,5
<b>Sjúkrastofnun *</b>				
LSH	3,3	1,0	249	3,3
St. Jósefs	3,4	0,9	62	3,4
FSA	3,8	0,6	44	3,8
SHA	3,4	0,9	41	3,4
Selfoss, Suðurnes og Eyjar	3,6	0,7	52	3,6
Aðrar stofnanir	3,3	0,9	54	3,3
<b>Hvernig bar innlögn að? *</b>				
Af biðlista	3,5	0,8	228	3,5
Bráðainnlögn	3,3	0,9	267	3,3
<b>Hvernig fannst þér biðtíminn?</b>				
Erfiður	3,5	0,8	59	3,5
Hvorki né	3,4	0,9	65	3,4
Auðveldur	3,6	0,9	101	3,6
<b>Lengd sjúkráhúslugu *</b>				
0-1 sólarhringur	3,6	0,7	85	3,6
2-3 sólarhringar	3,4	0,9	103	3,4
4-6 sólarhringar	3,3	1,0	136	3,3
7 sólarhringar eða lengri	3,3	0,9	175	3,3
<b>Líkamleg heilsa núna *</b>				
Slæm	3,2	1,0	80	3,2
Hvorki né	3,2	1,0	110	3,2
Góð	3,5	0,8	308	3,5
<b>Andleg líðan núna *</b>				
Slæm	3,1	1,1	37	3,1
Hvorki né	3,1	1,1	68	3,1
Góð	3,5	0,8	394	3,5
<b>Ætlar þú að fylgja ráðum lækna? *</b>				
Já, algjörlega	3,5	0,8	368	3,5
Að hluta eða alls ekki	3,0	1,1	56	3,0
Hef engin fengið	3,0	1,1	76	3,0
<b>Ætlar þú að fylgja ráðum hjúkrunarfræðinga? *</b>				
Já, algjörlega	3,6	0,7	260	3,6
Að hluta eða alls ekki	2,9	1,1	38	2,9
Hef engin fengið	3,3	1,0	200	3,3

\* Marktækt

## Mikilvægi - Góðar upplýsingar um rannsóknir og meðferð

Svör	Fjöldi	Hlutfall %	Vik-mörk +/-
Allra mikilvægast (4)	164	32,9	4,1
Mjög mikilvægt (3)	256	51,4	4,4
Frekar mikilvægt (2)	65	13,1	3,0
Lítið eða ekki mikilv. (1)	13	2,6	1,4
Fjöldi svara	498	100,0	
Tóku afstöðu	498	96,0	
Á ekki við	1	0,2	
Tóku ekki afstöðu	20	3,9	
Fjöldi svarenda	519	100,0	
Meðaltal	3,1		
Staðalfrávik	0,7		



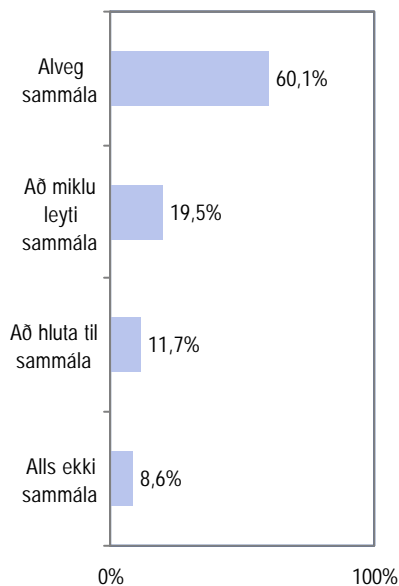
### Greiningar

	Meðal-tal	Staðal-frávik	Fjöldi	
<b>Kyn *</b>				
Karl	3,0	0,8	214	3,0
Kona	3,3	0,6	284	3,3
<b>Aldur</b>				
18-44 ára	3,1	0,7	115	3,1
45-64 ára	3,1	0,7	187	3,1
65 ára og eldri	3,2	0,7	196	3,2
<b>Heimilisaðstæður</b>				
Bý ein(n)	3,2	0,7	112	3,2
Bý með öðrum	3,2	0,7	385	3,2
<b>Menntun</b>				
Grunnskóli-skyldunám	3,2	0,7	231	3,2
Framhaldsskóli-verkmenntaskóli	3,1	0,7	212	3,1
Háskóli	3,1	0,9	54	3,1
<b>Á vinnumarkaði?</b>				
Á vinnumarkaði	3,1	0,7	261	3,1
Ekki á vinnumarkaði	3,2	0,7	232	3,2
<b>Sjúkrastofnun</b>				
LSH	3,2	0,8	247	3,2
Aðrar stofnanir	3,1	0,7	251	3,1
<b>Sjúkrastofnun</b>				
LSH	3,2	0,8	247	3,2
St. Jósefs	3,2	0,7	62	3,2
FSA	3,1	0,8	44	3,1
SHA	3,0	0,6	40	3,0
Selfoss, Suðurnes og Eyjar	3,1	0,8	52	3,1
Aðrar stofnanir	3,1	0,7	53	3,1
<b>Hvernig bar innlagn að?</b>				
Af biðlista	3,1	0,7	226	3,1
Bráðainnlagn	3,1	0,8	265	3,1
<b>Hvernig fannst þér biðtíminn?</b>				
Erfiður	3,3	0,7	58	3,3
Hvorki né	3,2	0,7	65	3,2
Auðveldur	3,1	0,7	100	3,1
<b>Lengd sjúkráhúslugu</b>				
0-1 sólarhringur	3,0	0,7	85	3,0
2-3 sólarhringar	3,2	0,8	101	3,2
4-6 sólarhringar	3,1	0,7	135	3,1
7 sólarhringar eða lengri	3,2	0,7	174	3,2
<b>Líkamleg heilsa núna</b>				
Slæm	3,2	0,8	80	3,2
Hvorki né	3,2	0,7	109	3,2
Góð	3,1	0,7	305	3,1
<b>Andleg líðan núna</b>				
Slæm	3,3	0,7	37	3,3
Hvorki né	3,2	0,6	67	3,2
Góð	3,1	0,8	391	3,1
<b>Ætlar þú að fylgja ráðum lækna?</b>				
Já, algjörlega	3,2	0,7	366	3,2
Að hluta eða alls ekki	3,1	0,7	56	3,1
Hef engin fengið	3,1	0,8	74	3,1
<b>Ætlar þú að fylgja ráðum hjúkrunarfræðinga? *</b>				
Já, algjörlega	3,3	0,7	260	3,3
Að hluta eða alls ekki	2,9	0,7	38	2,9
Hef engin fengið	3,0	0,8	196	3,0

\* Marktækt

## Reynsla - Góðar upplýsingar um niðurstöður af rannsóknum og meðferð

Svör	Fjöldi	Hlutfall %	Vik-mörk +/-
Alveg sammála (4)	292	60,1	4,4
Að miklu leyti samm. (3)	95	19,5	3,5
Að hluta til sammála (2)	57	11,7	2,9
Alls ekki sammála (1)	42	8,6	2,5
Fjöldi svara	486	100,0	
Tóku afstöðu	486	93,6	
Á ekki við	32	6,2	
Tóku ekki afstöðu	1	0,2	
Fjöldi svarenda	519	100,0	
Meðaltal	3,3		
Staðalfrávik	1,0		

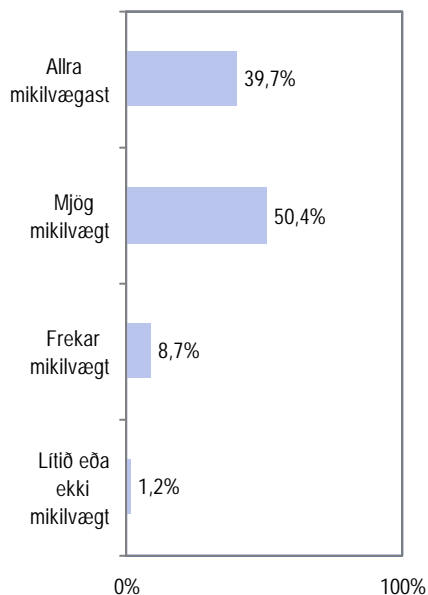


Greiningar	Meðal-tal	Staðal-frávik	Fjöldi
<b>Kyn</b>			
Karl	3,4	0,9	209
Kona	3,3	1,0	277
<b>Aldur</b>			
18-44 ára	3,2	1,0	113
45-64 ára	3,3	1,0	179
65 ára og eldri	3,4	1,0	194
<b>Heimilisaðstæður</b>			
Bý ein(n)	3,2	1,0	111
Bý með öðrum	3,3	1,0	374
<b>Menntun</b>			
Grunnskóli-skyldunám	3,3	1,0	229
Framhaldsskóli-verkmenntaskóli	3,3	1,0	200
Háskóli	3,3	0,9	56
<b>Á vinnumarkaði?</b>			
Á vinnumarkaði	3,3	1,0	252
Ekki á vinnumarkaði	3,3	1,0	230
<b>Sjúkrastofnun</b>			
LSH	3,3	1,0	242
Aðrar stofnanir	3,3	0,9	244
<b>Sjúkrastofnun</b>			
LSH	3,3	1,0	242
St. Jósefs	3,3	0,9	58
FSA	3,3	0,9	44
SHA	3,3	0,9	38
Selfoss, Suðurnes og Eyjar	3,3	1,1	51
Aðrar stofnanir	3,4	0,9	53
<b>Hvernig bar innlagn að?</b>			
Af biðlista	3,4	1,0	211
Bráðainnlagn	3,3	1,0	266
<b>Hvernig fannst þér biðtíminn?</b>			
Erfiður	3,1	1,1	56
Hvorki né	3,4	0,8	59
Auðveldur	3,5	0,9	94
<b>Lengd sjúkrahúslegu</b>			
0-1 sólarhringur	3,5	0,9	80
2-3 sólarhringar	3,3	1,0	94
4-6 sólarhringar	3,2	1,0	131
7 sólarhringar eða lengri	3,3	1,0	178
<b>Líkamleg heilsa núna *</b>			
Slæm	3,0	1,2	79
Hvorki né	3,0	1,1	106
Góð	3,5	0,8	298
<b>Andleg líðan núna *</b>			
Slæm	2,7	1,2	35
Hvorki né	3,1	1,1	67
Góð	3,4	0,9	381
<b>Ætlar þú að fylgja ráðum lækna? *</b>			
Já, algjörlega	3,4	0,9	359
Að hluta eða alls ekki	3,0	1,1	56
Hef engin fengið	3,0	1,2	69
<b>Ætlar þú að fylgja ráðum hjúkrunarfræðinga? *</b>			
Já, algjörlega	3,5	0,8	247
Að hluta eða alls ekki	3,1	1,0	37
Hef engin fengið	3,1	1,1	198

\* Marktækt

## Mikilvægi - Góðar upplýsingar um niðurstöður af rannsóknum og meðferð

Svör	Fjöldi	Hlutfall %	Vik-mörk +/-
Allra mikilvægast (4)	192	39,7	4,4
Mjög mikilvægt (3)	244	50,4	4,5
Frekar mikilvægt (2)	42	8,7	2,5
Lítið eða ekki mikilv. (1)	6	1,2	1,0
Fjöldi svara	484	100,0	
Tóku afstöðu	484	91,8	
Á ekki við	5	0,9	
Tóku ekki afstöðu	38	7,2	
Fjöldi svarenda	527	100,0	
Meðaltal	3,3		
Staðalfrávik	0,7		



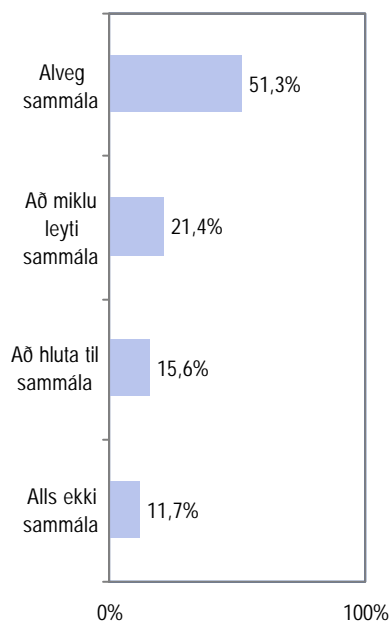
### Greiningar

	Meðal-tal	Staðal-frávik	Fjöldi	
<b>Kyn *</b>				
Karl	3,1	0,7	209	3,1
Kona	3,4	0,6	275	3,4
<b>Aldur</b>				
18-44 ára	3,3	0,7	112	3,3
45-64 ára	3,3	0,6	179	3,3
65 ára og eldri	3,3	0,7	193	3,3
<b>Heimilisástand</b>				
Bý ein(n)	3,2	0,7	109	3,2
Bý með öðrum	3,3	0,7	374	3,3
<b>Menntun</b>				
Grunnskóli-skyldunám	3,3	0,6	228	3,3
Framhaldsskóli-verkmenntaskóli	3,3	0,7	199	3,3
Háskóli	3,4	0,7	56	3,4
<b>Á vinnumarkaði?</b>				
Á vinnumarkaði	3,3	0,7	252	3,3
EKKI á vinnumarkaði	3,3	0,7	228	3,3
<b>Sjúkrahúsloftun</b>				
LSH	3,3	0,7	240	3,3
Aðrar stofnanir	3,3	0,6	244	3,3
<b>Sjúkrahúsloftun</b>				
LSH	3,3	0,7	240	3,3
St. Jósefs	3,4	0,6	57	3,4
FSA	3,2	0,6	44	3,2
SHA	3,2	0,6	39	3,2
Selfoss, Suðurnes og Eyjar	3,2	0,7	51	3,2
Aðrar stofnanir	3,2	0,6	53	3,2
<b>Hvernig bar innlögn að?</b>				
Af biðlista	3,2	0,7	212	3,2
Bráðainnlögn	3,3	0,7	263	3,3
<b>Hvernig fannst þér biðtíminn?</b>				
Erfiður	3,3	0,6	56	3,3
Hvorki né	3,3	0,6	59	3,3
Auðveldur	3,2	0,7	95	3,2
<b>Lengd sjúkráhuslegu</b>				
0-1 sólarhringur	3,1	0,7	79	3,1
2-3 sólarhringar	3,4	0,7	94	3,4
4-6 sólarhringar	3,3	0,7	131	3,3
7 sólarhringar eða lengri	3,3	0,6	178	3,3
<b>Líkamleg heilsa núna</b>				
Slæm	3,3	0,6	78	3,3
Hvorki né	3,3	0,7	104	3,3
Góð	3,3	0,7	299	3,3
<b>Andleg líðan núna</b>				
Slæm	3,5	0,6	34	3,5
Hvorki né	3,4	0,6	67	3,4
Góð	3,3	0,7	380	3,3
<b>Ætlar þú að fylgja ráðum lækna?</b>				
Já, algjörlega	3,3	0,7	358	3,3
Að hluta eða alls ekki	3,2	0,7	56	3,2
Hef engin fengið	3,3	0,7	68	3,3
<b>Ætlar þú að fylgja ráðum hjúkrunarfræðinga?</b>				
Já, algjörlega	3,3	0,6	248	3,3
Að hluta eða alls ekki	3,3	0,6	37	3,3
Hef engin fengið	3,2	0,7	195	3,2

\* Marktækt

## Reynsla - Góðar upplýsingar um sjálfsbjörg

Svör	Fjöldi	Hlutfall %	Vik-mörk +/-
Alveg sammála (4)	223	51,3	4,7
Að miklu leyti samm. (3)	93	21,4	3,9
Að hluta til sammála (2)	68	15,6	3,4
Alls ekki sammála (1)	51	11,7	3,0
Fjöldi svara	435	100,0	
Tóku afstöðu	435	83,8	
Á ekki við	83	16,0	
Tóku ekki afstöðu	1	0,2	
Fjöldi svarenda	519	100,0	
Meðaltal	3,1		
Staðalfrávik	1,1		



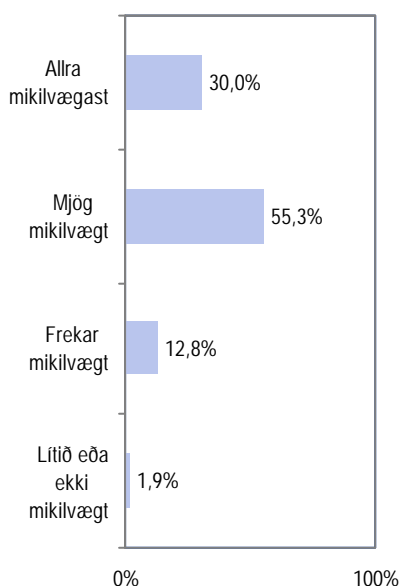
### Greiningar

	Meðal-tal	Staðal-frávik	Fjöldi	
<b>Kyn</b>				
Karl	3,2	1,1	180	3,2
Kona	3,1	1,1	255	3,1
<b>Aldur</b>				
18-44 ára	3,2	1,0	101	3,2
45-64 ára	3,0	1,1	164	3,0
65 ára og eldri	3,2	1,1	170	3,2
<b>Heimilisaðstæður</b>				
Bý ein(n)	3,0	1,2	99	3,0
Bý með öðrum	3,2	1,0	335	3,2
<b>Menntun</b>				
Grunnskóli-skyldunám	3,1	1,1	205	3,1
Framhaldsskóli-verkmenntaskóli	3,1	1,1	183	3,1
Háskóli	3,2	0,9	46	3,2
<b>Á vinnumarkaði?</b>				
Á vinnumarkaði	3,2	1,1	226	3,2
EKKI á vinnumarkaði	3,1	1,1	206	3,1
<b>Sjúkrahúslegu</b>				
LSH	3,1	1,2	218	3,1
Aðrar stofnanir	3,2	1,0	217	3,2
<b>Sjúkrahúslegu</b>				
LSH	3,1	1,2	218	3,1
St. Jósefs	3,2	0,9	57	3,2
FSA	3,2	1,1	37	3,2
SHA	3,2	0,9	33	3,2
Selfoss, Suðurnes og Eyjar	3,0	1,1	47	3,0
Aðrar stofnanir	3,2	0,9	43	3,2
<b>Hvernig bar innlagn að? *</b>				
Af biðlista	3,2	1,0	205	3,2
Bráðainnlagn	3,0	1,1	224	3,0
<b>Hvernig fannst þér biðtíminn?</b>				
Erfiður	3,1	1,2	53	3,1
Hvorki né	3,1	1,0	59	3,1
Auðveldur	3,4	0,9	90	3,4
<b>Lengd sjúkráhúslegu *</b>				
0-1 sólarhringur	3,4	0,9	71	3,4
2-3 sólarhringar	3,2	1,0	90	3,2
4-6 sólarhringar	2,9	1,1	111	2,9
7 sólarhringar eða lengri	3,1	1,1	161	3,1
<b>Líkamleg heilsa núna *</b>				
Slæm	2,7	1,2	72	2,7
Hvorki né	2,9	1,1	92	2,9
Góð	3,3	0,9	269	3,3
<b>Andleg liðan núna *</b>				
Slæm	2,3	1,2	31	2,3
Hvorki né	2,9	1,1	57	2,9
Góð	3,2	1,0	344	3,2
<b>Ætlar þú að fylgja ráðum lækna? *</b>				
Já, algjörlega	3,3	1,0	329	3,3
Að hluta eða alls ekki	3,0	1,0	50	3,0
Hef engin fengið	2,2	1,3	54	2,2
<b>Ætlar þú að fylgja ráðum hjúkrunarfræðinga? *</b>				
Já, algjörlega	3,3	0,9	238	3,3
Að hluta eða alls ekki	3,2	0,9	34	3,2
Hef engin fengið	2,8	1,2	160	2,8

\* Marktækt

## Mikilvægi - Góðar upplýsingar um sjálfsbjörg

Svör	Fjöldi	Hlutfall %	Vik-mörk +/-
Allra mikilvægast (4)	129	30,0	4,3
Mjög mikilvægt (3)	238	55,3	4,7
Frekar mikilvægt (2)	55	12,8	3,2
Lítið eða ekki mikilv. (1)	8	1,9	1,3
Fjöldi svara	430	100,0	
Tóku afstöðu	430	82,9	
Á ekki við	14	2,7	
Tóku ekki afstöðu	75	14,5	
Fjöldi svarenda	519	100,0	
Meðaltal	3,1		
Staðalfrávik	0,7		



### Greiningar

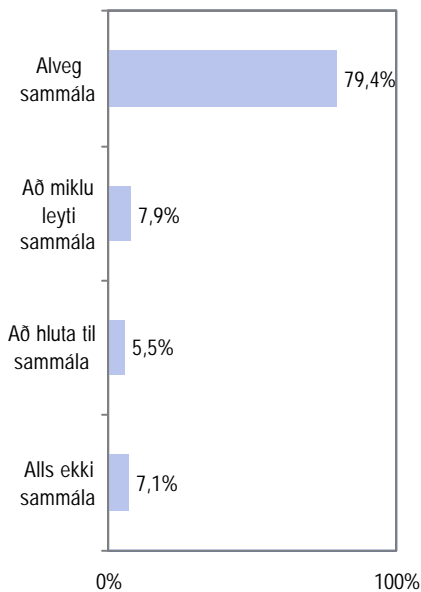
	Meðal-tal	Staðal-frávik	Fjöldi	
<b>Kyn *</b>				
Karl	3,0	0,7	178	3,0
Kona	3,2	0,7	252	3,2
<b>Aldur</b>				
18-44 ára	3,1	0,8	101	3,1
45-64 ára	3,2	0,7	163	3,2
65 ára og eldri	3,1	0,7	166	3,1
<b>Heimilisástandur</b>				
Bý ein(n)	3,1	0,6	97	3,1
Bý með öðrum	3,1	0,7	332	3,1
<b>Menntun</b>				
Grunnskóli-skyldunám	3,1	0,6	201	3,1
Framhaldsskóli-verkmenntaskóli	3,1	0,7	182	3,1
Háskóli	3,2	0,8	46	3,2
<b>Á vinnumarkaði?</b>				
Á vinnumarkaði	3,2	0,7	225	3,2
EKKI á vinnumarkaði	3,1	0,7	202	3,1
<b>Sjúkrahúsleg</b>				
LSH	3,2	0,7	214	3,2
Aðrar stofnanir	3,1	0,7	216	3,1
<b>Sjúkrahúsleg</b>				
LSH	3,2	0,7	214	3,2
St. Jósefs	3,3	0,7	57	3,3
FSA	3,1	0,6	38	3,1
SHA	3,1	0,6	33	3,1
Selfoss, Suðurnes og Eyjar	2,9	0,8	46	2,9
Aðrar stofnanir	3,1	0,6	42	3,1
<b>Hvernig bar innlögn að?</b>				
Af biðlista	3,1	0,7	205	3,1
Bráðainnlögn	3,1	0,7	219	3,1
<b>Hvernig fannst þér biðtíminn? *</b>				
Erfiður	3,3	0,6	53	3,3
Hvorki né	3,2	0,6	58	3,2
Auðveldur	3,0	0,8	91	3,0
<b>Lengd sjúkrahúslegru</b>				
0-1 sólarhringur	3,1	0,7	71	3,1
2-3 sólarhringar	3,1	0,8	90	3,1
4-6 sólarhringar	3,1	0,7	110	3,1
7 sólarhringar eða lengri	3,2	0,6	157	3,2
<b>Líkamleg heilsa núna</b>				
Slæm	3,1	0,7	72	3,1
Hvorki né	3,2	0,6	89	3,2
Góð	3,1	0,7	267	3,1
<b>Andleg líðan núna</b>				
Slæm	3,1	0,7	32	3,1
Hvorki né	3,2	0,7	57	3,2
Góð	3,1	0,7	338	3,1
<b>Ætlar þú að fylgja ráðum lækna?</b>				
Já, algjörlega	3,2	0,7	326	3,2
Að hluta eða alls ekki	3,1	0,8	50	3,1
Hef engin fengið	3,1	0,7	52	3,1
<b>Ætlar þú að fylgja ráðum hjúkrunarfræðinga? *</b>				
Já, algjörlega	3,2	0,7	236	3,2
Að hluta eða alls ekki	3,0	0,8	34	3,0
Hef engin fengið	3,1	0,7	157	3,1

\* Marktækt



## Reynsla - Góðar upplýsingar um hvaða læknir var ábyrgur fyrir meðhöndlun

Svör	Fjöldi	Hlutfall %	Vik-mörk +/-
Alveg sammála (4)	402	79,4	3,5
Að miklu leyti samm. (3)	40	7,9	2,4
Að hluta til sammála (2)	28	5,5	2,0
Alls ekki sammála (1)	36	7,1	2,2
Fjöldi svara	506	100,0	
Tóku afstöðu	506	97,5	
Á ekki við	13	2,5	
Fjöldi svarenda	519	100,0	
Meðaltal	3,6		
Staðalfrávik	0,9		



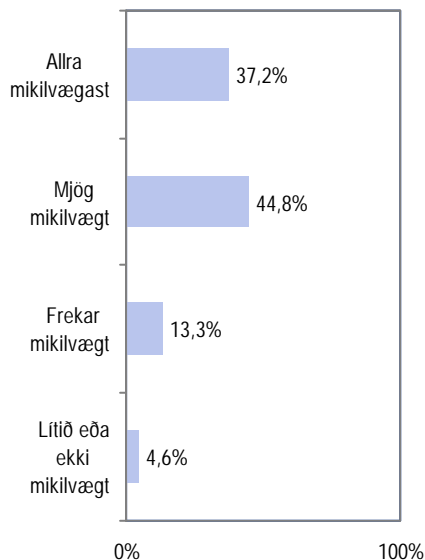
### Greiningar

	Meðal-tal	Staðal-frávik	Fjöldi	
<b>Kyn</b>				
Karl	3,5	0,9	219	3,5
Kona	3,7	0,8	287	3,7
<b>Aldur</b>				
18-44 ára	3,5	1,0	114	3,5
45-64 ára	3,6	0,9	193	3,6
65 ára og eldri	3,6	0,8	199	3,6
<b>Heimilisaðstæður</b>				
Bý ein(n)	3,5	1,0	113	3,5
Bý með öðrum	3,6	0,8	392	3,6
<b>Menntun</b>				
Grunnskóli-skyldunám	3,6	0,9	239	3,6
Framhaldsskóli-verkmenntaskóli	3,6	0,9	208	3,6
Háskóli	3,5	1,0	58	3,5
<b>Á vinnumarkaði?</b>				
Á vinnumarkaði	3,6	0,9	262	3,6
Ekki á vinnumarkaði	3,6	0,9	239	3,6
<b>Sjúkrastofnun</b>				
LSH	3,5	1,0	251	3,5
Aðrar stofnanir	3,7	0,8	255	3,7
<b>Sjúkrastofnun</b>				
LSH	3,5	1,0	251	3,5
St. Jósefs	3,8	0,7	62	3,8
FSA	3,7	0,8	46	3,7
SHA	3,6	0,8	41	3,6
Selfoss, Suðurnes og Eyjar	3,7	0,9	50	3,7
Aðrar stofnanir	3,6	0,8	56	3,6
<b>Hvernig bar innlagn að? *</b>				
Af biðlista	3,8	0,6	226	3,8
Bráðainnlagn	3,4	1,0	271	3,4
<b>Hvernig fannst þér biðtíminn?</b>				
Erfiður	3,8	0,7	60	3,8
Hvorki né	3,8	0,6	65	3,8
Auðveldur	3,8	0,6	98	3,8
<b>Lengd sjúkrahúslegu</b>				
0-1 sólarhringur	3,7	0,9	84	3,7
2-3 sólarhringar	3,7	0,8	102	3,7
4-6 sólarhringar	3,5	1,0	136	3,5
7 sólarhringar eða lengri	3,6	0,9	182	3,6
<b>Líkamleg heilsa núna *</b>				
Slæm	3,3	1,1	84	3,3
Hvorki né	3,4	1,0	108	3,4
Góð	3,7	0,7	310	3,7
<b>Andleg líðan núna *</b>				
Slæm	3,2	1,3	39	3,2
Hvorki né	3,5	0,9	67	3,5
Góð	3,7	0,8	397	3,7
<b>Ætlar þú að fylgja ráðum lækna? *</b>				
Já, algjörlega	3,6	0,8	374	3,6
Að hluta eða alls ekki	3,7	0,8	55	3,7
Hef engin fengið	3,3	1,1	75	3,3
<b>Ætlar þú að fylgja ráðum hjúkrunarfræðinga? *</b>				
Já, algjörlega	3,7	0,8	262	3,7
Að hluta eða alls ekki	3,6	0,9	38	3,6
Hef engin fengið	3,5	1,0	202	3,5

\* Marktækt

## Mikilvægi - Góðar upplýsingar um hvaða læknir var ábyrgur fyrir meðhöndlun

Svör	Fjöldi	Hlutfall %	Vik-mörk +/-
Allra mikilvægast (4)	184	37,2	4,3
Mjög mikilvægt (3)	222	44,8	4,4
Frekar mikilvægt (2)	66	13,3	3,0
Lítið eða ekki mikilv. (1)	23	4,6	1,9
Fjöldi svara	495	100,0	
Tóku afstöðu	495	95,4	
Á ekki við	6	1,2	
Tóku ekki afstöðu	18	3,5	
Fjöldi svarenda	519	100,0	
Meðaltal	3,1		
Staðalfrávik	0,8		



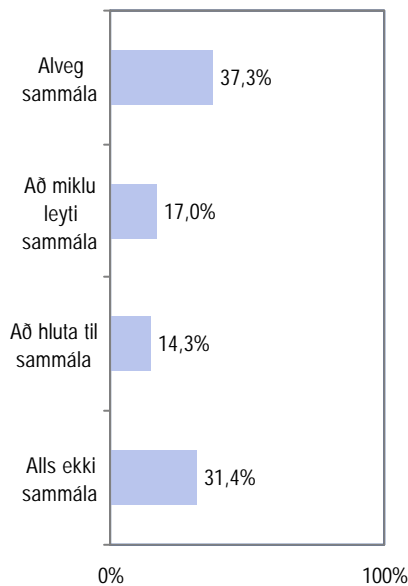
### Greiningar

	Meðal-tal	Staðal-frávik	Fjöldi	
<b>Kyn *</b>				
Karl	2,9	0,9	214	2,9
Kona	3,3	0,7	281	3,3
<b>Aldur</b>				
18-44 ára	3,0	0,8	113	3,0
45-64 ára	3,2	0,8	189	3,2
65 ára og eldri	3,1	0,8	193	3,1
<b>Heimilisaðstæður</b>				
Bý ein(n)	3,1	0,8	111	3,1
Bý með öðrum	3,2	0,8	383	3,2
<b>Menntun</b>				
Grunnskóli-skyldunám	3,2	0,8	236	3,2
Framhaldsskóli-verkmenntaskóli	3,1	0,9	203	3,1
Háskóli	3,3	0,9	55	3,3
<b>Á vinnumarkaði?</b>				
Á vinnumarkaði	3,2	0,9	258	3,2
Ekki á vinnumarkaði	3,1	0,8	232	3,1
<b>Sjúkrastofnun</b>				
LSH	3,1	0,8	246	3,1
Aðrar stofnanir	3,2	0,8	249	3,2
<b>Sjúkrastofnun</b>				
LSH	3,1	0,8	246	3,1
St. Jósefs	3,3	0,8	61	3,3
FSA	3,3	0,8	45	3,3
SHA	3,1	0,8	39	3,1
Selfoss, Suðurnes og Eyjar	3,2	0,8	49	3,2
Aðrar stofnanir	3,0	0,8	55	3,0
<b>Hvernig bar innlögn að? *</b>				
Af biðlista	3,3	0,8	222	3,3
Bráðainnlögn	3,0	0,8	264	3,0
<b>Hvernig fannst þér biðtíminn?</b>				
Erfiður	3,4	0,7	58	3,4
Hvorki né	3,2	0,8	65	3,2
Auðveldur	3,3	0,8	96	3,3
<b>Lengd sjúkrahúsleгу</b>				
0-1 sólarhringur	3,2	0,9	83	3,2
2-3 sólarhringar	3,1	0,8	98	3,1
4-6 sólarhringar	3,2	0,8	133	3,2
7 sólarhringar eða lengri	3,1	0,8	179	3,1
<b>Líkamleg heilsa núna</b>				
Slæm	3,1	0,8	81	3,1
Hvorki né	3,3	0,7	107	3,3
Góð	3,1	0,9	303	3,1
<b>Andleg líðan núna</b>				
Slæm	3,3	0,6	37	3,3
Hvorki né	3,3	0,7	66	3,3
Góð	3,1	0,8	389	3,1
<b>Ætlar þú að fylgja ráðum lækna? *</b>				
Já, algjörlega	3,2	0,8	368	3,2
Að hluta eða alls ekki	3,3	0,7	54	3,3
Hef engin fengið	2,8	1,0	71	2,8
<b>Ætlar þú að fylgja ráðum hjúkrunarfræðinga?</b>				
Já, algjörlega	3,2	0,8	260	3,2
Að hluta eða alls ekki	3,2	0,6	38	3,2
Hef engin fengið	3,1	0,8	193	3,1

\* Marktækt

## Reynsla - Góðar upplýsingar um hvaða hjúkrunarfræðingur var ábyrgur fyrir meðhöndlun

Svör	Fjöldi	Hlutfall %	Vik-mörk +/-
Alveg sammála (4)	165	37,3	4,5
Að miklu leyti samm. (3)	75	17,0	3,5
Að hluta til sammála (2)	63	14,3	3,3
Alls ekki sammála (1)	139	31,4	4,3
Fjöldi svara	442	100,0	
Tóku afstöðu	442	85,2	
Á ekki við	65	12,5	
Tóku ekki afstöðu	12	2,3	
Fjöldi svarenda	519	100,0	
Meðaltal	2,6		
Staðalfrávik	1,3		



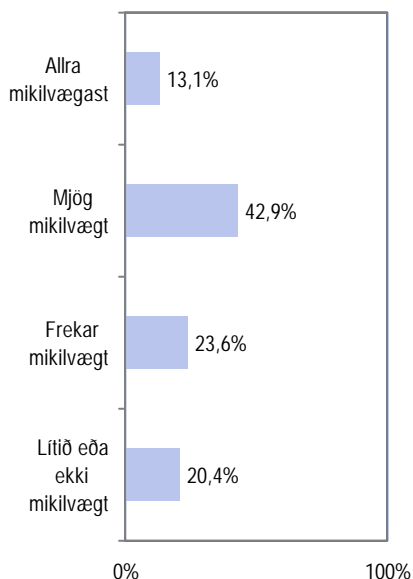
### Greiningar

	Meðal-tal	Staðal-frávik	Fjöldi	
<b>Kyn</b>				
Karl	2,6	1,3	189	2,6
Kona	2,6	1,3	253	2,6
<b>Aldur</b>				
18-44 ára	2,5	1,3	100	2,5
45-64 ára	2,6	1,3	173	2,6
65 ára og eldri	2,7	1,3	169	2,7
<b>Heimilisáðstæður</b>				
Bý ein(n)	2,4	1,3	97	2,4
Bý með öðrum	2,7	1,3	344	2,7
<b>Menntun</b>				
Grunnskóli-skyldunám	2,7	1,3	211	2,7
Framhaldsskóli-verkmenntaskóli	2,5	1,3	180	2,5
Háskóli	2,7	1,3	50	2,7
<b>Á vinnumarkaði?</b>				
Á vinnumarkaði	2,5	1,3	230	2,5
Ekki á vinnumarkaði	2,7	1,3	209	2,7
<b>Sjúkrastofnun</b>				
LSH	2,6	1,3	223	2,6
Aðrar stofnanir	2,6	1,3	219	2,6
<b>Sjúkrastofnun *</b>				
LSH	2,6	1,3	223	2,6
St. Jósefs	2,8	1,2	54	2,8
FSA	2,8	1,3	42	2,8
SHA	2,8	1,3	31	2,8
Selfoss, Suðurnes og Eyjar	2,1	1,3	44	2,1
Aðrar stofnanir	2,4	1,2	48	2,4
<b>Hvernig bar innlagn að?</b>				
Af biðlista	2,6	1,3	196	2,6
Bráðainnlagn	2,5	1,3	239	2,5
<b>Hvernig fannst þér biðtiminn?</b>				
Erfiður	2,8	1,3	53	2,8
Hvorki né	2,4	1,2	56	2,4
Auðveldur	2,7	1,3	84	2,7
<b>Lengd sjúkráhúslu *</b>				
0-1 sólarhringur	2,8	1,2	73	2,8
2-3 sólarhringar	2,6	1,3	92	2,6
4-6 sólarhringar	2,3	1,2	122	2,3
7 sólarhringar eða lengri	2,7	1,3	154	2,7
<b>Líkamleg heilsa núna *</b>				
Slæm	2,5	1,2	72	2,5
Hvorki né	2,3	1,3	97	2,3
Góð	2,7	1,3	269	2,7
<b>Andleg líðan núna *</b>				
Slæm	2,0	1,1	34	2,0
Hvorki né	2,7	1,3	61	2,7
Góð	2,7	1,3	344	2,7
<b>Ætlar þú að fylgja ráðum lækna? *</b>				
Já, algjörlega	2,7	1,2	326	2,7
Að hluta eða alls ekki	2,2	1,3	48	2,2
Hef engin fengið	2,2	1,3	67	2,2
<b>Ætlar þú að fylgja ráðum hjúkrunarfræðinga? *</b>				
Já, algjörlega	2,8	1,2	227	2,8
Að hluta eða alls ekki	2,4	1,3	35	2,4
Hef engin fengið	2,4	1,3	177	2,4

\* Marktækt

## Mikilvægi - Góðar upplýsingar um hvaða hjúkrunarfræðingur var ábyrgur fyrir meðhöndlun

Svör	Fjöldi	Hlutfall %	Vik-mörk +/-
Allra mikilvægast (4)	57	13,1	3,2
Mjög mikilvægt (3)	187	42,9	4,6
Frekar mikilvægt (2)	103	23,6	4,0
Lítið eða ekki mikilv. (1)	89	20,4	3,8
Fjöldi svara	436	100,0	
Tóku afstöðu	436	84,0	
Á ekki við	7	1,3	
Tóku ekki afstöðu	76	14,6	
Fjöldi svarenda	519	100,0	
Meðaltal	2,5		
Staðalfrávik	1,0		



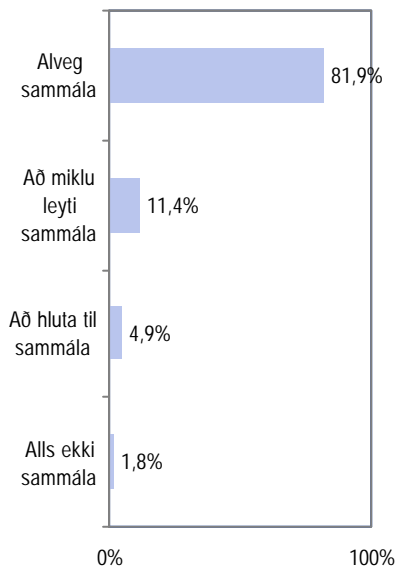
### Greiningar

	Meðal-tal	Staðal-frávik	Fjöldi	
<b>Kyn *</b>				
Karl	2,3	0,9	189	2,3
Kona	2,6	1,0	247	2,6
<b>Aldur</b>				
18-44 ára	2,5	0,9	100	2,5
45-64 ára	2,5	1,0	171	2,5
65 ára og eldri	2,5	0,9	165	2,5
<b>Heimilisástæður</b>				
By ein(n)	2,4	0,9	98	2,4
By með öðrum	2,5	1,0	337	2,5
<b>Menntun</b>				
Grunnskóli-skyldunám	2,5	0,9	204	2,5
Framhaldsskóli-verkmenntaskóli	2,4	1,0	181	2,4
Háskóli	2,4	1,1	50	2,4
<b>Á vinnumarkaði?</b>				
Á vinnumarkaði	2,4	1,0	229	2,4
EKKI á vinnumarkaði	2,6	0,9	204	2,6
<b>Sjúkrastofnun</b>				
LSH	2,4	1,0	222	2,4
Aðrar stofnanir	2,5	1,0	214	2,5
<b>Sjúkrastofnun</b>				
LSH	2,4	1,0	222	2,4
St. Jósefs	2,8	1,0	53	2,8
FSA	2,8	0,9	41	2,8
SHA	2,5	0,9	31	2,5
Selfoss, Suðurnes og Eyjar	2,3	1,0	42	2,3
Aðrar stofnanir	2,3	0,9	47	2,3
<b>Hvernig bar innlögn að?</b>				
Af biðlista	2,5	1,0	190	2,5
Bráðainnlögn	2,5	0,9	239	2,5
<b>Hvernig fannst þér biðtíminn?</b>				
Erfiður	2,7	1,0	49	2,7
Hvorki né	2,5	1,0	55	2,5
Auðveldur	2,3	0,9	83	2,3
<b>Lengd sjúkráhúslegru</b>				
0-1 sólarhringur	2,5	1,0	72	2,5
2-3 sólarhringar	2,4	1,0	91	2,4
4-6 sólarhringar	2,4	1,0	121	2,4
7 sólarhringar eða lengri	2,6	0,9	151	2,6
<b>Líkamleg heilsa núna</b>				
Slæm	2,6	0,9	70	2,6
Hvorki né	2,5	1,0	96	2,5
Góð	2,5	1,0	266	2,5
<b>Andleg líðan núna</b>				
Slæm	2,6	0,9	34	2,6
Hvorki né	2,6	0,9	61	2,6
Góð	2,4	1,0	338	2,4
<b>Ætlar þú að fylgja ráðum lækna?</b>				
Já, algjörlega	2,5	0,9	320	2,5
Að hluta eða alls ekki	2,4	1,0	48	2,4
Hef engin fengið	2,3	1,0	67	2,3
<b>Ætlar þú að fylgja ráðum hjúkrunarfræðinga? *</b>				
Já, algjörlega	2,7	0,9	225	2,7
Að hluta eða alls ekki	2,5	0,8	35	2,5
Hef engin fengið	2,3	1,0	174	2,3

\* Marktækt

## Reynsla - Besta mögulega lækni meðferð

Svör	Fjöldi	Hlutfall		Vik- mörk +/-
		Fjöldi	%	
Alveg sammála (4)	415	81,9	3,4	
Að miklu leyti samm. (3)	58	11,4	2,8	
Að hluta til sammála (2)	25	4,9	1,9	
Alls ekki sammála (1)	9	1,8	1,1	
Fjöldi svara	507	100,0		
Tóku afstöðu	507	97,7		
Á ekki við	3	0,6		
Tóku ekki afstöðu	9	1,7		
Fjöldi svarenda	519	100,0		
Meðaltal	3,7			
Staðalfrávik	0,6			



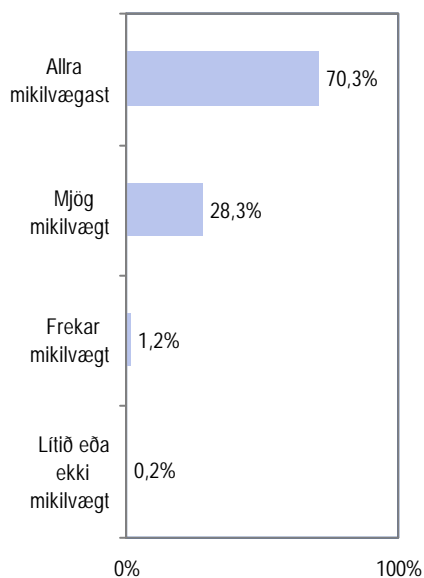
### Greiningar

	Meðal- tal	Staðal- frávik	Fjöldi	
<b>Kyn</b>				
Karl	3,8	0,6	218	3,8
Kona	3,7	0,7	289	3,7
<b>Aldur</b>				
18-44 ára	3,6	0,7	112	3,6
45-64 ára	3,8	0,6	194	3,8
65 ára og eldri	3,8	0,6	201	3,8
<b>Heimilisástæður</b>				
By ein(n)	3,7	0,7	112	3,7
By með öðrum	3,8	0,6	394	3,8
<b>Menntun</b>				
Grunnskóli-skyldunám	3,8	0,6	237	3,8
Framhaldsskóli-verkmenntaskóli	3,7	0,7	210	3,7
Háskóli	3,8	0,6	59	3,8
<b>Á vinnumarkaði?</b>				
Á vinnumarkaði	3,8	0,6	261	3,8
EKKI á vinnumarkaði	3,7	0,6	242	3,7
<b>Sjúkrastofnun</b>				
LSH	3,8	0,6	251	3,8
Aðrar stofnanir	3,7	0,6	256	3,7
<b>Sjúkrastofnun</b>				
LSH	3,8	0,6	251	3,8
St. Jósefs	3,7	0,6	61	3,7
FSA	3,7	0,6	45	3,7
SHA	3,7	0,6	39	3,7
Selfoss, Suðurnes og Eyjar	3,7	0,7	54	3,7
Aðrar stofnanir	3,7	0,7	57	3,7
<b>Hvernig bar innlögn að? *</b>				
Af biðlista	3,8	0,5	223	3,8
Bráðainnlögn	3,7	0,7	275	3,7
<b>Hvernig fannst þér biðtíminn? *</b>				
Erfiður	3,9	0,3	56	3,9
Hvorki né	3,9	0,4	66	3,9
Auðveldur	3,7	0,6	98	3,7
<b>Lengd sjúkráhúslegru</b>				
0-1 sólarhringur	3,8	0,5	86	3,8
2-3 sólarhringar	3,7	0,6	103	3,7
4-6 sólarhringar	3,7	0,7	137	3,7
7 sólarhringar eða lengri	3,7	0,6	178	3,7
<b>Líkamleg heilsa núna *</b>				
Slæm	3,5	0,9	82	3,5
Hvorki né	3,6	0,8	107	3,6
Góð	3,8	0,5	314	3,8
<b>Andleg líðan núna *</b>				
Slæm	3,5	1,0	38	3,5
Hvorki né	3,6	0,8	68	3,6
Góð	3,8	0,5	398	3,8
<b>Ætlar þú að fylgja ráðum lækna? *</b>				
Já, algjörlega	3,8	0,5	373	3,8
Að hluta eða alls ekki	3,5	0,8	56	3,5
Hef engin fengið	3,6	0,8	76	3,6
<b>Ætlar þú að fylgja ráðum hjúkrunarfræðinga? *</b>				
Já, algjörlega	3,8	0,5	260	3,8
Að hluta eða alls ekki	3,6	0,7	37	3,6
Hef engin fengið	3,7	0,8	206	3,7

\* Marktækt

## Mikilvægi - Besta mögulega læknismeðferð

Svör	Fjöldi	Hlutfall %	Vik-mörk +/-
Allra mikilvægast (4)	358	70,3	4,0
Mjög mikilvægt (3)	144	28,3	3,9
Frekar mikilvægt (2)	6	1,2	0,9
Lítið eða ekki mikilv. (1)	1	0,2	0,4
Fjöldi svara	509	100,0	
Tóku afstöðu	509	98,1	
Á ekki við	1	0,2	
Tóku ekki afstöðu	9	1,7	
Fjöldi svarenda	519	100,0	
Meðaltal	3,7		
Staðalfrávik	0,5		



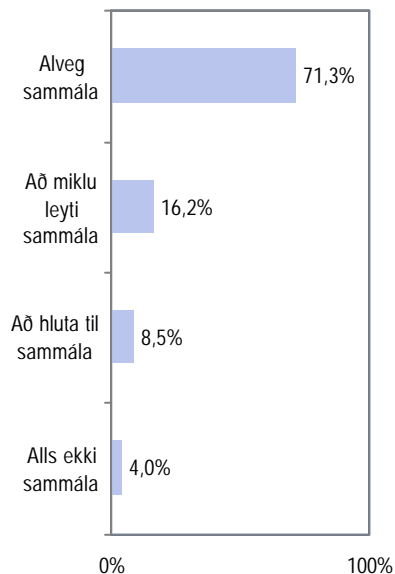
### Greiningar

	Meðal-tal	Staðal-frávik	Fjöldi	
<b>Kyn</b>				
Karl	3,7	0,5	216	3,7
Kona	3,7	0,5	293	3,7
<b>Aldur</b>				
18-44 ára	3,7	0,5	114	3,7
45-64 ára	3,7	0,5	194	3,7
65 ára og eldri	3,7	0,5	201	3,7
<b>Heimilisáðstæður</b>				
By ein(n)	3,6	0,5	113	3,6
By með öðrum	3,7	0,5	395	3,7
<b>Menntun</b>				
Grunnskóli-skyldunám	3,7	0,5	238	3,7
Framhaldsskóli-verkmenntaskóli	3,7	0,5	210	3,7
Háskóli	3,8	0,5	60	3,8
<b>Á vinnumarkaði? *</b>				
Á vinnumarkaði	3,7	0,5	263	3,7
Ekki á vinnumarkaði	3,6	0,5	241	3,6
<b>Sjúkrastofnun</b>				
LSH	3,7	0,5	251	3,7
Aðrar stofnanir	3,7	0,5	258	3,7
<b>Sjúkrastofnun</b>				
LSH	3,7	0,5	251	3,7
St. Jósefs	3,7	0,5	62	3,7
FSA	3,7	0,5	45	3,7
SHA	3,6	0,5	40	3,6
Selfoss, Suðurnes og Eyjar	3,6	0,5	54	3,6
Aðrar stofnanir	3,6	0,5	57	3,6
<b>Hvernig bar innlögn að?</b>				
Af biðlista	3,7	0,5	229	3,7
Bráðainnlögn	3,7	0,5	271	3,7
<b>Hvernig fannst þér biðtíminn? *</b>				
Erfiður	3,8	0,4	59	3,8
Hvorki né	3,6	0,6	66	3,6
Auðveldur	3,6	0,5	101	3,6
<b>Lengd sjúkráhúslégu</b>				
0-1 sólarhringur	3,7	0,5	87	3,7
2-3 sólarhringar	3,7	0,5	103	3,7
4-6 sólarhringar	3,7	0,5	138	3,7
7 sólarhringar eða lengri	3,7	0,5	178	3,7
<b>Líkamleg heilsa núna</b>				
Slæm	3,7	0,5	83	3,7
Hvorki né	3,7	0,5	108	3,7
Góð	3,7	0,5	314	3,7
<b>Andleg líðan núna</b>				
Slæm	3,6	0,6	39	3,6
Hvorki né	3,7	0,5	69	3,7
Góð	3,7	0,5	398	3,7
<b>Ætlar þú að fylgja ráðum lækna?</b>				
Já, algjörlega	3,7	0,5	377	3,7
Að hluta eða alls ekki	3,6	0,7	55	3,6
Hef engin fengið	3,6	0,5	75	3,6
<b>Ætlar þú að fylgja ráðum hjúkrunarfræðinga?</b>				
Já, algjörlega	3,7	0,5	261	3,7
Að hluta eða alls ekki	3,7	0,5	37	3,7
Hef engin fengið	3,7	0,5	207	3,7

\* Marktækt

## Reynsla - Áhrifarík verkjameðferð

Svör	Fjöldi	Hlutfall		Vik- mörk +/-
		Fjöldi	%	
Alveg sammála (4)	286	71,3	4,4	
Að miklu leyti samm. (3)	65	16,2	3,6	
Að hluta til sammála (2)	34	8,5	2,7	
Alls ekki sammála (1)	16	4,0	1,9	
Fjöldi svara	401	100,0		
Tóku afstöðu	401	77,3		
Á ekki við	117	22,5		
Tóku ekki afstöðu	1	0,2		
Fjöldi svarenda	519	100,0		
Meðaltal	3,5			
Staðalfrávik	0,8			



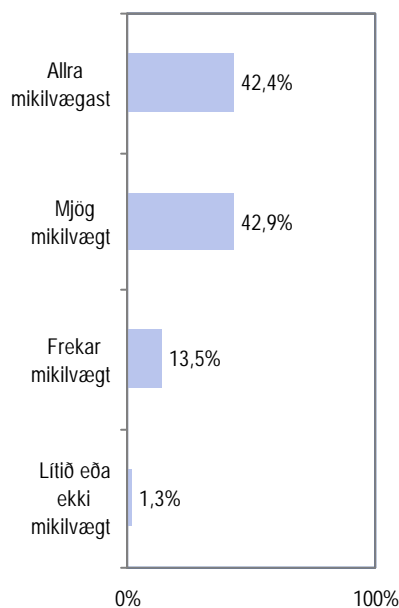
### Greiningar

	Meðal- tal	Staðal- frávik	Fjöldi	
<b>Kyn</b>				
Karl	3,5	0,8	165	3,5
Kona	3,6	0,8	236	3,6
<b>Aldur *</b>				
18-44 ára	3,3	0,9	100	3,3
45-64 ára	3,6	0,8	164	3,6
65 ára og eldri	3,7	0,6	137	3,7
<b>Heimilisáðstæður</b>				
Bý ein(n)	3,4	0,9	90	3,4
Bý með öðrum	3,6	0,8	311	3,6
<b>Menntun</b>				
Grunnskóli-skyldunám	3,6	0,8	187	3,6
Framhaldsskóli-verkmenntaskóli	3,5	0,9	168	3,5
Háskóli	3,5	0,8	46	3,5
<b>Á vinnumarkaði?</b>				
Á vinnumarkaði	3,5	0,8	224	3,5
Ekki á vinnumarkaði	3,6	0,8	173	3,6
<b>Sjúkrastofnun</b>				
LSH	3,5	0,8	198	3,5
Aðrar stofnanir	3,6	0,8	203	3,6
<b>Sjúkrastofnun *</b>				
LSH	3,5	0,8	198	3,5
St. Jósefs	3,8	0,4	57	3,8
FSA	3,6	0,6	40	3,6
SHA	3,8	0,6	36	3,8
Selfoss, Suðurnes og Eyjar	3,1	1,2	36	3,1
Aðrar stofnanir	3,5	0,7	34	3,5
<b>Hvernig bar innlögn að? *</b>				
Af biðlista	3,7	0,7	195	3,7
Bráðainnlögn	3,4	0,9	199	3,4
<b>Hvernig fannst þér biðtíminn?</b>				
Erfiður	3,8	0,5	57	3,8
Hvorki né	3,7	0,6	53	3,7
Auðveldur	3,6	0,9	83	3,6
<b>Lengd sjúkrahúsleгу</b>				
0-1 sólarhringur	3,6	0,9	58	3,6
2-3 sólarhringar	3,5	0,9	84	3,5
4-6 sólarhringar	3,6	0,8	114	3,6
7 sólarhringar eða lengri	3,6	0,8	143	3,6
<b>Líkamleg heilsa núna</b>				
Slæm	3,4	1,0	71	3,4
Hvorki né	3,5	0,7	86	3,5
Góð	3,6	0,8	242	3,6
<b>Andleg líðan núna *</b>				
Slæm	3,2	1,0	30	3,2
Hvorki né	3,3	0,9	54	3,3
Góð	3,6	0,7	315	3,6
<b>Ætlar þú að fylgja ráðum lækna? *</b>				
Já, algjörlega	3,6	0,7	301	3,6
Að hluta eða alls ekki	3,4	0,9	47	3,4
Hef engin fengið	3,3	1,0	53	3,3
<b>Ætlar þú að fylgja ráðum hjúkrunarfræðinga? *</b>				
Já, algjörlega	3,7	0,7	215	3,7
Að hluta eða alls ekki	3,4	0,9	32	3,4
Hef engin fengið	3,4	0,9	152	3,4

\* Marktækt

## Mikilvægi - Áhrifarík verkjameðferð

Svör	Fjöldi	Hlutfall %	Vik-mörk +/-
Allra mikilvægast (4)	169	42,4	4,8
Mjög mikilvægt (3)	171	42,9	4,9
Frekar mikilvægt (2)	54	13,5	3,4
Lítið eða ekki mikilv. (1)	5	1,3	1,1
Fjöldi svara	399	100,0	
Tóku afstöðu	399	76,9	
Á ekki við	9	1,7	
Tóku ekki afstöðu	111	21,4	
Fjöldi svarenda	519	100,0	
Meðaltal	3,3		
Staðalfrávik	0,7		



### Greiningar

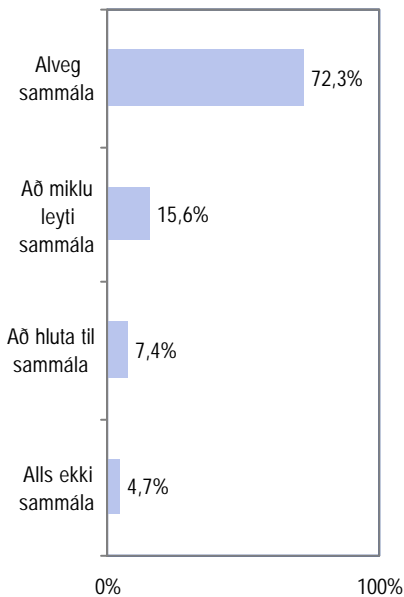
	Meðal-tal	Staðal-frávik	Fjöldi	
<b>Kyn</b>				
Karl	3,2	0,8	163	3,2
Kona	3,3	0,7	236	3,3
<b>Aldur</b>				
18-44 ára	3,1	0,7	100	3,1
45-64 ára	3,3	0,7	164	3,3
65 ára og eldri	3,3	0,7	135	3,3
<b>Heimilisástandur</b>				
Bý ein(n)	3,2	0,8	89	3,2
Bý með öðrum	3,3	0,7	310	3,3
<b>Menntun *</b>				
Grunnskóli-skyldunám	3,4	0,7	186	3,4
Framhaldsskóli-verkmenntaskóli	3,1	0,8	168	3,1
Háskóli	3,3	0,8	45	3,3
<b>Á vinnumarkaði?</b>				
Á vinnumarkaði	3,2	0,7	224	3,2
Ekki á vinnumarkaði	3,3	0,7	171	3,3
<b>Sjúkrastofnun</b>				
LSH	3,3	0,7	198	3,3
Aðrar stofnanir	3,3	0,7	201	3,3
<b>Sjúkrastofnun</b>				
LSH	3,3	0,7	198	3,3
St. Jósefs	3,3	0,7	56	3,3
FSA	3,3	0,6	40	3,3
SHA	3,3	0,7	36	3,3
Selfoss, Suðurnes og Eyjar	3,2	0,7	36	3,2
Aðrar stofnanir	3,1	0,9	33	3,1
<b>Hvernig bar innlögn að?</b>				
Af biðlista	3,3	0,7	194	3,3
Bráðainnlögn	3,3	0,7	198	3,3
<b>Hvernig fannst þér biðtiminn?</b>				
Erfiður	3,4	0,7	57	3,4
Hvorki né	3,3	0,8	53	3,3
Auðveldur	3,2	0,8	82	3,2
<b>Lengd sjúkráhúslægu</b>				
0-1 sólarhringur	3,1	0,8	58	3,1
2-3 sólarhringur	3,2	0,8	83	3,2
4-6 sólarhringur	3,3	0,7	114	3,3
7 sólarhringur eða lengri	3,4	0,7	142	3,4
<b>Líkamleg heilsa núna</b>				
Slæm	3,3	0,7	70	3,3
Hvorki né	3,2	0,8	86	3,2
Góð	3,3	0,7	241	3,3
<b>Andleg líðan núna</b>				
Slæm	3,3	0,8	30	3,3
Hvorki né	3,2	0,8	54	3,2
Góð	3,3	0,7	313	3,3
<b>Ætlar þú að fylgja ráðum lækna?</b>				
Já, algjörlega	3,3	0,7	299	3,3
Að hluta eða alls ekki	3,2	0,7	47	3,2
Hef engin fenngið	3,3	0,7	53	3,3
<b>Ætlar þú að fylgja ráðum hjúkrunarfræðinga? *</b>				
Já, algjörlega	3,3	0,7	214	3,3
Að hluta eða alls ekki	3,0	0,8	32	3,0
Hef engin fenngið	3,2	0,7	151	3,2

\* Marktækt



Reynsla - Rannsóknir og  
meðferð innan viðunandi  
biðtíma

Svör	Fjöldi	Hlutfall %	Vik- mörk +/-
Alveg sammála (4)	353	72,3	4,0
Að miklu leyti samm. (3)	76	15,6	3,2
Að hluta til sammála (2)	36	7,4	2,3
Alls ekki sammála (1)	23	4,7	1,9
Fjöldi svara	488	100,0	
Tóku afstöðu	488	94,0	
Á ekki við	27	5,2	
Tóku ekki afstöðu	4	0,8	
Fjöldi svarenda	519	100,0	
Meðaltal	3,6		
Staðalfrávik	0,8		



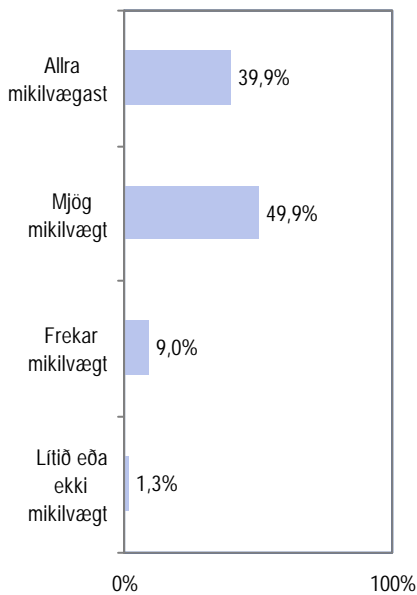
Greiningar

	Meðal- tal	Staðal- frávik	Fjöldi	
<b>Kyn</b>				
Karl	3,6	0,8	210	3,6
Kona	3,5	0,9	278	3,5
<b>Aldur</b>				
18-44 ára	3,5	0,8	108	3,5
45-64 ára	3,5	0,8	179	3,5
65 ára og eldri	3,6	0,8	201	3,6
<b>Heimilisáðstæður</b>				
Bý ein(n)	3,5	0,9	108	3,5
Bý með öðrum	3,6	0,8	380	3,6
<b>Menntun</b>				
Grunnskóli-skyldunám	3,6	0,8	229	3,6
Framhaldsskóli-verkmenntaskóli	3,5	0,8	201	3,5
Háskóli	3,7	0,8	58	3,7
<b>Á vinnumarkaði?</b>				
Á vinnumarkaði	3,6	0,8	249	3,6
Ekki á vinnumarkaði	3,5	0,9	235	3,5
<b>Sjúkrastofnun</b>				
LSH	3,6	0,8	240	3,6
Aðrar stofnanir	3,5	0,8	248	3,5
<b>Sjúkrastofnun</b>				
LSH	3,6	0,8	240	3,6
St. Jósefs	3,4	1,0	59	3,4
FSA	3,3	0,9	44	3,3
SHA	3,6	0,8	38	3,6
Selfoss, Suðurnes og Eyjar	3,8	0,5	52	3,8
Aðrar stofnanir	3,6	0,9	55	3,6
<b>Hvernig bar innlögn að?</b>				
Af biðlista	3,5	0,9	215	3,5
Bráðainnlögn	3,6	0,8	264	3,6
<b>Hvernig fannst þér biðtíminn? *</b>				
Erfiður	3,2	1,1	56	3,2
Hvorki né	3,5	0,8	63	3,5
Auðveldur	3,7	0,6	94	3,7
<b>Lengd sjúkráhúslægu</b>				
0-1 sólarhringur	3,7	0,7	83	3,7
2-3 sólarhringar	3,6	0,9	97	3,6
4-6 sólarhringar	3,5	0,8	130	3,5
7 sólarhringar eða lengri	3,5	0,8	175	3,5
<b>Líkamleg heilsa núna</b>				
Slæm	3,5	0,9	80	3,5
Hvorki né	3,5	0,8	109	3,5
Góð	3,6	0,8	296	3,6
<b>Andleg líðan núna</b>				
Slæm	3,3	1,1	37	3,3
Hvorki né	3,5	0,8	64	3,5
Góð	3,6	0,8	385	3,6
<b>Ætlar þú að fylgja ráðum lækna? *</b>				
Já, algjörlega	3,6	0,8	361	3,6
Að hluta eða alls ekki	3,4	0,9	54	3,4
Hef engin fengið	3,3	1,0	72	3,3
<b>Ætlar þú að fylgja ráðum hjúkrunarfræðinga?</b>				
Já, algjörlega	3,6	0,8	255	3,6
Að hluta eða alls ekki	3,5	0,9	37	3,5
Hef engin fengið	3,5	0,9	193	3,5

\* Marktækt

## Mikilvægi - Rannsóknir og meðferð innan viðunandi biðtíma

Svör	Fjöldi	Hlutfall %	Vik-mörk +/-
Allra mikilvægast (4)	191	39,9	4,4
Mjög mikilvægt (3)	239	49,9	4,5
Frekar mikilvægt (2)	43	9,0	2,6
Lítið eða ekki mikilv. (1)	6	1,3	1,0
Fjöldi svara	479	100,0	
Tóku afstöðu	479	92,3	
Á ekki við	6	1,2	
Tóku ekki afstöðu	34	6,6	
Fjöldi svarenda	519	100,0	
Meðaltal	3,3		
Staðalfrávik	0,7		



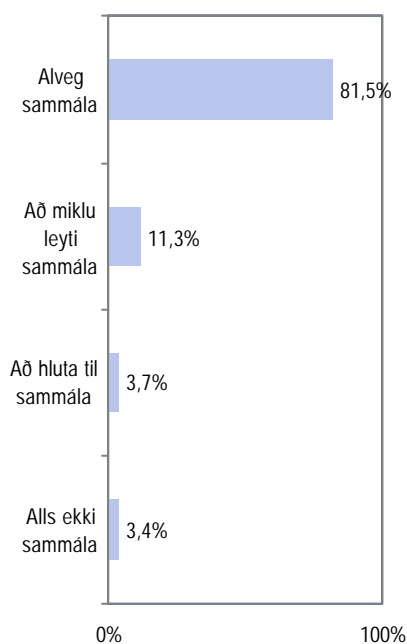
### Greiningar

	Meðal-tal	Staðal-frávik	Fjöldi	
<b>Kyn</b>				
Karl	3,2	0,7	204	3,2
Kona	3,3	0,7	275	3,3
<b>Aldur</b>				
18-44 ára	3,2	0,8	107	3,2
45-64 ára	3,3	0,6	178	3,3
65 ára og eldri	3,3	0,7	194	3,3
<b>Heimilisástandur</b>				
By ein(n)	3,4	0,7	106	3,4
By með öðrum	3,3	0,7	373	3,3
<b>Menntun</b>				
Grunnskóli-skyldunám	3,3	0,7	224	3,3
Framhaldsskóli-verkmenntaskóli	3,3	0,7	199	3,3
Háskóli	3,2	0,7	56	3,2
<b>Á vinnumarkaði?</b>				
Á vinnumarkaði	3,3	0,7	247	3,3
Ekki á vinnumarkaði	3,3	0,7	228	3,3
<b>Sjúkrastofnun *</b>				
LSH	3,4	0,6	234	3,4
Aðrar stofnanir	3,2	0,7	245	3,2
<b>Sjúkrastofnun</b>				
LSH	3,4	0,6	234	3,4
St. Jósefs	3,1	0,8	59	3,1
FSA	3,3	0,7	43	3,3
SHA	3,3	0,7	37	3,3
Selfoss, Suðurnes og Eyjar	3,2	0,7	51	3,2
Aðrar stofnanir	3,3	0,7	55	3,3
<b>Hvernig bar innlögn að? *</b>				
Af biðlista	3,1	0,7	213	3,1
Bráðainnlögn	3,4	0,6	257	3,4
<b>Hvernig fannst þér biðtíminn? *</b>				
Erfiður	3,3	0,7	57	3,3
Hvorki né	3,1	0,7	61	3,1
Auðveldur	3,0	0,7	93	3,0
<b>Lengd sjúkrahúslegu</b>				
0-1 sólarhringur	3,2	0,7	83	3,2
2-3 sólarhringar	3,2	0,7	96	3,2
4-6 sólarhringar	3,3	0,7	128	3,3
7 sólarhringar eða lengri	3,3	0,6	169	3,3
<b>Líkamleg heilsa núna</b>				
Slæm	3,4	0,6	79	3,4
Hvorki né	3,2	0,7	107	3,2
Góð	3,3	0,7	290	3,3
<b>Andleg líðan núna</b>				
Slæm	3,4	0,6	38	3,4
Hvorki né	3,3	0,7	64	3,3
Góð	3,3	0,7	375	3,3
<b>Ætlar þú að fylgja ráðum lækna?</b>				
Já, algjörlega	3,3	0,7	354	3,3
Að hluta eða alls ekki	3,1	0,7	53	3,1
Hef engin fengið	3,4	0,7	71	3,4
<b>Ætlar þú að fylgja ráðum hjúkrunarfræðinga? *</b>				
Já, algjörlega	3,4	0,7	250	3,4
Að hluta eða alls ekki	3,1	0,7	37	3,1
Hef engin fengið	3,2	0,7	190	3,2

\* Marktækt

## Reynsla - Besta mögulega líkamleg umönnun

Svör	Fjöldi	Hlutfall %	Vik-mörk +/-
Alveg sammála (4)	331	81,5	3,8
Að miklu leyti samm. (3)	46	11,3	3,1
Að hluta til sammála (2)	15	3,7	1,8
Alls ekki sammála (1)	14	3,4	1,8
Fjöldi svara	406	100,0	
Tóku afstöðu	406	78,2	
Á ekki við	111	21,4	
Tóku ekki afstöðu	2	0,4	
Fjöldi svarenda	519	100,0	
Meðaltal	3,7		
Staðalfrávik	0,7		



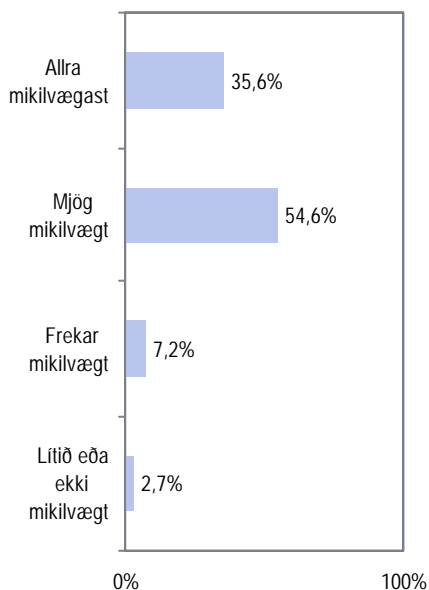
### Greiningar

	Meðal-tal	Staðal-frávik	Fjöldi	
<b>Kyn</b>				
Karl	3,7	0,7	167	3,7
Kona	3,7	0,7	239	3,7
<b>Aldur</b>				
18-44 ára	3,6	0,8	83	3,6
45-64 ára	3,7	0,7	145	3,7
65 ára og eldri	3,7	0,6	178	3,7
<b>Heimilisaðstæður *</b>				
By ein(n)	3,6	0,9	97	3,6
By með öðrum	3,7	0,6	309	3,7
<b>Menntun</b>				
Grunnskóli-skyldunám	3,8	0,6	199	3,8
Framhaldsskóli-verkmenntaskóli	3,6	0,8	164	3,6
Háskóli	3,7	0,6	43	3,7
<b>Á vinnumarkaði?</b>				
Á vinnumarkaði	3,7	0,8	194	3,7
EKKI á vinnumarkaði	3,7	0,7	208	3,7
<b>Sjúkrastofnun</b>				
LSH	3,7	0,7	209	3,7
Aðrar stofnanir	3,7	0,7	197	3,7
<b>Sjúkrastofnun</b>				
LSH	3,7	0,7	209	3,7
St. Jósefs	3,7	0,5	47	3,7
FSA	3,8	0,4	36	3,8
SHA	3,6	0,7	31	3,6
Selfoss, Suðurnes og Eyjar	3,7	0,9	37	3,7
Aðrar stofnanir	3,6	0,8	46	3,6
<b>Hvernig bar innlögn að?</b>				
Af biðlista	3,7	0,7	177	3,7
Bráðainnlögn	3,7	0,7	222	3,7
<b>Hvernig fannst þér biðtíminn?</b>				
Erfiður	3,7	0,5	48	3,7
Hvorki né	3,8	0,6	51	3,8
Auðveldur	3,6	0,8	75	3,6
<b>Lengd sjúkráhúslégu</b>				
0-1 sólarhringur	3,7	0,7	51	3,7
2-3 sólarhringar	3,6	0,9	75	3,6
4-6 sólarhringar	3,7	0,7	113	3,7
7 sólarhringar eða lengri	3,8	0,6	165	3,8
<b>Líkamleg heilsa núna</b>				
Slæm	3,7	0,7	71	3,7
Hvorki né	3,6	0,9	87	3,6
Góð	3,8	0,6	245	3,8
<b>Andleg liðan núna</b>				
Slæm	3,4	1,1	29	3,4
Hvorki né	3,7	0,8	57	3,7
Góð	3,7	0,6	318	3,7
<b>Ætlar þú að fylgja ráðum lækna? *</b>				
Já, algjörlega	3,8	0,6	309	3,8
Að hluta eða alls ekki	3,7	0,7	44	3,7
Hef engin fengið	3,5	1,0	53	3,5
<b>Ætlar þú að fylgja ráðum hjúkrunarfræðinga?</b>				
Já, algjörlega	3,8	0,6	227	3,8
Að hluta eða alls ekki	3,7	0,6	30	3,7
Hef engin fengið	3,6	0,8	148	3,6

\* Marktækt

## Mikilvægi - Besta mögulega líkamleg umönnun

Svör	Fjöldi	Hlutfall %	Vik-mörk +/-
Allra mikilvægast (4)	144	35,6	4,7
Mjög mikilvægt (3)	221	54,6	4,8
Frekar mikilvægt (2)	29	7,2	2,5
Lítið eða ekki mikilv. (1)	11	2,7	1,6
Fjöldi svara	405	100,0	
Tóku afstöðu	405	78,0	
Á ekki við	11	2,1	
Tóku ekki afstöðu	103	19,8	
Fjöldi svarenda	519	100,0	
Meðaltal	3,2		
Staðalfrávik	0,7		



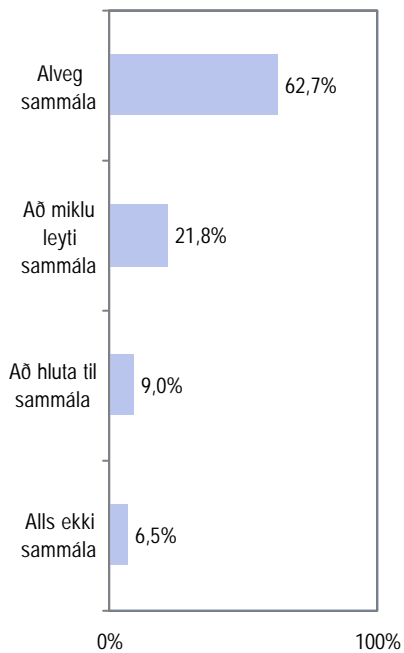
### Greiningar

	Meðal-tal	Staðal-frávik	Fjöldi	
<b>Kyn *</b>				
Karl	3,1	0,8	166	3,1
Kona	3,3	0,6	239	3,3
<b>Aldur</b>				
18-44 ára	3,2	0,9	83	3,2
45-64 ára	3,2	0,7	145	3,2
65 ára og eldri	3,3	0,6	177	3,3
<b>Heimilisáðstæður</b>				
By ein(n)	3,3	0,6	96	3,3
By með öðrum	3,2	0,7	309	3,2
<b>Menntun *</b>				
Grunnskóli-skyldunám	3,3	0,6	199	3,3
Framhaldsskóli-verkmenntaskóli	3,1	0,8	163	3,1
Háskóli	3,1	0,7	43	3,1
<b>Á vinnumarkaði? *</b>				
Á vinnumarkaði	3,1	0,8	195	3,1
EKKI á vinnumarkaði	3,4	0,6	207	3,4
<b>Sjúkrastofnun</b>				
LSH	3,3	0,7	208	3,3
Aðrar stofnanir	3,2	0,7	197	3,2
<b>Sjúkrastofnun</b>				
LSH	3,3	0,7	208	3,3
St. Jósefs	3,3	0,6	46	3,3
FSA	3,2	0,5	36	3,2
SHA	3,3	0,7	32	3,3
Selfoss, Suðurnes og Eyjar	3,2	0,6	37	3,2
Aðrar stofnanir	3,0	0,8	46	3,0
<b>Hvernig bar innlögn að?</b>				
Af biðlista	3,2	0,7	177	3,2
Bráðainnlögn	3,2	0,7	221	3,2
<b>Hvernig fannst þér biðtíminn?</b>				
Erfiður	3,3	0,7	48	3,3
Hvorki né	3,3	0,6	51	3,3
Auðveldur	3,1	0,7	75	3,1
<b>Lengd sjúkráhúslegru</b>				
0-1 sólarhringur	3,1	0,8	52	3,1
2-3 sólarhringar	3,2	0,8	75	3,2
4-6 sólarhringar	3,2	0,7	111	3,2
7 sólarhringar eða lengri	3,3	0,6	165	3,3
<b>Líkamleg heilsa núna *</b>				
Slæm	3,4	0,6	71	3,4
Hvorki né	3,1	0,8	86	3,1
Góð	3,2	0,7	245	3,2
<b>Andleg líðan núna</b>				
Slæm	3,2	0,6	29	3,2
Hvorki né	3,3	0,7	57	3,3
Góð	3,2	0,7	317	3,2
<b>Ætlar þú að fylgja ráðum lækna?</b>				
Já, algjörlega	3,2	0,7	308	3,2
Að hluta eða alls ekki	3,2	0,7	44	3,2
Hef engin fengið	3,2	0,6	53	3,2
<b>Ætlar þú að fylgja ráðum hjúkrunarfræðinga?</b>				
Já, algjörlega	3,2	0,7	227	3,2
Að hluta eða alls ekki	3,0	0,9	30	3,0
Hef engin fengið	3,3	0,7	147	3,3

\* Marktækt

## Reynsla - Læknarnir virtust skilja hvernig ég upplifði aðstæður

Svör	Fjöldi	Hlutfall %	Vik-mörk +/-
Alveg sammála (4)	299	62,7	4,3
Að miklu leyti samm. (3)	104	21,8	3,7
Að hluta til sammála (2)	43	9,0	2,6
Alls ekki sammála (1)	31	6,5	2,2
Fjöldi svara	477	100,0	
Tóku afstöðu	477	91,9	
Á ekki við	19	3,7	
Tóku ekki afstöðu	23	4,4	
Fjöldi svarenda	519	100,0	
Meðaltal	3,4		
Staðalfrávik	0,9		



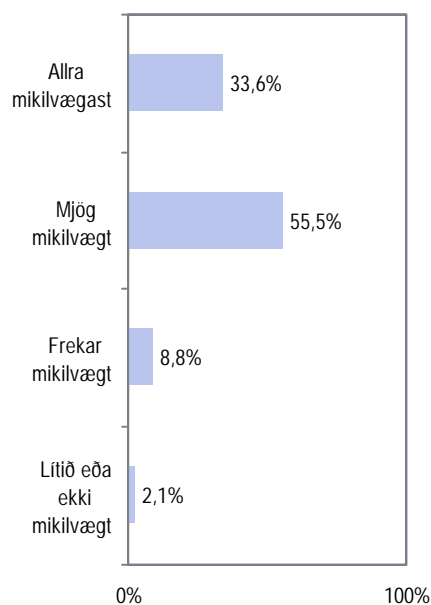
### Greiningar

	Meðal-tal	Staðal-frávik	Fjöldi
<b>Kyn</b>			
Karl	3,5	0,8	200
Kona	3,3	0,9	277
<b>Aldur</b>			
18-44 ára	3,4	0,9	108
45-64 ára	3,3	0,9	184
65 ára og eldri	3,5	0,9	185
<b>Heimilisaðstæður</b>			
Bý ein(n)	3,3	1,0	106
Bý með öðrum	3,4	0,9	371
<b>Menntun</b>			
Grunnskóli-skyldunám	3,4	0,9	228
Framhaldsskóli-verkmenntaskóli	3,5	0,9	192
Háskóli	3,3	1,0	57
<b>Á vinnumarkaði?</b>			
Á vinnumarkaði	3,4	0,9	248
Ekki á vinnumarkaði	3,5	0,9	225
<b>Sjúkrastofnun</b>			
LSH	3,4	0,9	236
Aðrar stofnanir	3,4	0,9	241
<b>Sjúkrastofnun</b>			
LSH	3,4	0,9	236
St. Jósefs	3,4	0,9	59
FSA	3,5	0,9	43
SHA	3,3	0,9	37
Selfoss, Suðurnes og Eyjar	3,4	0,9	47
Aðrar stofnanir	3,4	0,8	55
<b>Hvernig bar innlögn að?</b>			
Af biðlista	3,5	0,9	209
Bráðainnlögn	3,4	0,9	259
<b>Hvernig fannst þér biðtíminn?</b>			
Erfiður	3,5	0,9	52
Hvorki né	3,3	1,0	65
Auðveldur	3,5	0,9	89
<b>Lengd sjúkráhúslugu *</b>			
0-1 sólarhringur	3,7	0,7	75
2-3 sólarhringar	3,5	0,9	97
4-6 sólarhringar	3,2	1,0	132
7 sólarhringar eða lengri	3,4	0,9	171
<b>Líkamleg heilsa núna *</b>			
Slæm	3,2	1,0	84
Hvorki né	3,2	1,0	101
Góð	3,5	0,8	290
<b>Andleg liðan núna *</b>			
Slæm	3,0	1,2	37
Hvorki né	3,1	1,0	67
Góð	3,5	0,8	371
<b>Ætlar þú að fylgja ráðum lækna? *</b>			
Já, algjörlega	3,5	0,8	358
Að hluta eða alls ekki	3,2	1,0	52
Hef engin fengið	3,1	1,2	66
<b>Ætlar þú að fylgja ráðum hjúkrunarfræðinga? *</b>			
Já, algjörlega	3,5	0,8	248
Að hluta eða alls ekki	3,3	0,8	36
Hef engin fengið	3,3	1,0	190

\* Marktækt

## Mikilvægi - Læknarnir virtust skilja hvernig ég upplifði aðstæður

Svör	Fjöldi	Hlutfall %	Vik-mörk +/-
Allra mikilvægast (4)	161	33,6	4,2
Mjög mikilvægt (3)	266	55,5	4,5
Frekar mikilvægt (2)	42	8,8	2,5
Lítið eða ekki mikilv. (1)	10	2,1	1,3
Fjöldi svara	479	100,0	
Tóku afstöðu	479	92,3	
Á ekki við	5	1,0	
Tóku ekki afstöðu	35	6,7	
Fjöldi svarenda	519	100,0	
Meðaltal	3,2		
Staðalfrávik	0,7		



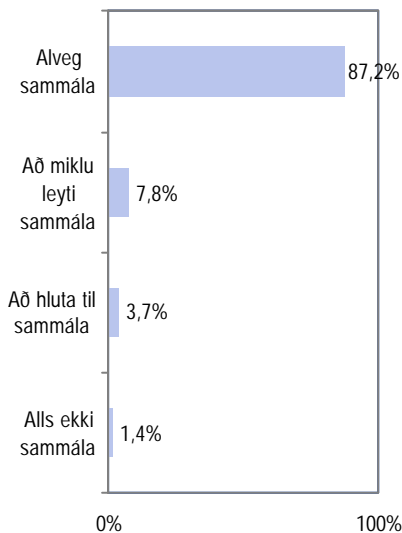
### Greiningar

	Meðal-tal	Staðal-frávik	Fjöldi	
<b>Kyn *</b>				
Karl	3,1	0,8	200	3,1
Kona	3,3	0,6	279	3,3
<b>Aldur</b>				
18-44 ára	3,2	0,8	108	3,2
45-64 ára	3,2	0,7	182	3,2
65 ára og eldri	3,2	0,6	189	3,2
<b>Heimilisáðstæður</b>				
By ein(n)	3,2	0,7	106	3,2
By með öðrum	3,2	0,7	373	3,2
<b>Menntun</b>				
Grunnskóli-skyldunám	3,2	0,6	228	3,2
Framhaldsskóli-verkmenntaskóli	3,2	0,7	195	3,2
Háskóli	3,1	0,8	56	3,1
<b>Á vinnumarkaði?</b>				
Á vinnumarkaði	3,2	0,7	247	3,2
Ekki á vinnumarkaði	3,3	0,6	228	3,3
<b>Sjúkrastofnun</b>				
LSH	3,3	0,7	235	3,3
Aðrar stofnanir	3,2	0,7	244	3,2
<b>Sjúkrastofnun</b>				
LSH	3,3	0,7	235	3,3
St. Jósefs	3,3	0,7	59	3,3
FSA	3,2	0,6	44	3,2
SHA	3,2	0,6	39	3,2
Selfoss, Suðurnes og Eyjar	3,1	0,7	48	3,1
Aðrar stofnanir	3,1	0,7	54	3,1
<b>Hvernig bar innlögn að?</b>				
Af biðlista	3,2	0,7	212	3,2
Bráðainnlögn	3,2	0,7	258	3,2
<b>Hvernig fannst þér biðtiminn?</b>				
Erfiður	3,2	0,8	53	3,2
Hvorki né	3,3	0,7	66	3,3
Auðveldur	3,1	0,6	90	3,1
<b>Lengd sjúkráhúslugu</b>				
0-1 sólarhringur	3,3	0,6	76	3,3
2-3 sólarhringar	3,1	0,7	97	3,1
4-6 sólarhringar	3,2	0,7	132	3,2
7 sólarhringar eða lengri	3,2	0,6	172	3,2
<b>Líkamleg heilsa núna</b>				
Slæm	3,3	0,6	83	3,3
Hvorki né	3,2	0,7	103	3,2
Góð	3,2	0,7	291	3,2
<b>Andleg líðan núna</b>				
Slæm	3,4	0,6	39	3,4
Hvorki né	3,3	0,6	67	3,3
Góð	3,2	0,7	371	3,2
<b>Ætlar þú að fylgja ráðum lækna?</b>				
Já, algjörlega	3,2	0,6	359	3,2
Að hluta eða alls ekki	3,1	0,8	52	3,1
Hef engin fengið	3,1	0,8	67	3,1
<b>Ætlar þú að fylgja ráðum hjúkrunarfræðinga? *</b>				
Já, algjörlega	3,3	0,6	248	3,3
Að hluta eða alls ekki	3,1	0,8	37	3,1
Hef engin fengið	3,1	0,7	191	3,1

\* Marktækt

## Reynsla - Læknarnir komu fram við mig af virðingu

Svör	Fjöldi	Hlutfall %	Vik-mörk +/-
Alveg sammála (4)	449	87,2	2,9
Að miklu leyti samm. (3)	40	7,8	2,3
Að hluta til sammála (2)	19	3,7	1,6
Alls ekki sammála (1)	7	1,4	1,0
Fjöldi svara	515	100,0	
Tóku afstöðu	515	99,2	
Tóku ekki afstöðu	4	0,8	
Fjöldi svarenda	519	100,0	
Meðaltal	3,8		
Staðalfrávik	0,6		



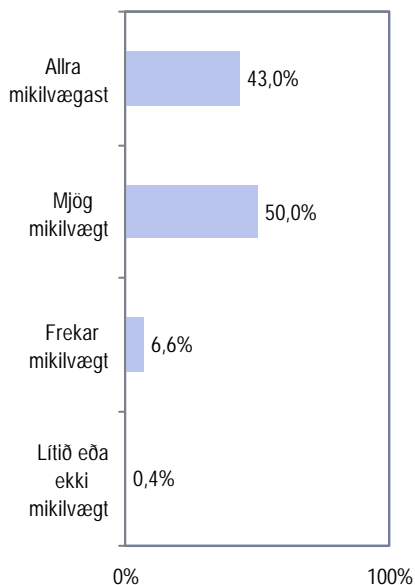
### Greiningar

	Meðal-tal	Staðal-frávik	Fjöldi	
<b>Kyn</b>				
Karl	3,8	0,5	221	3,8
Kona	3,8	0,6	294	3,8
<b>Aldur</b>				
18-44 ára	3,7	0,6	114	3,7
45-64 ára	3,8	0,5	194	3,8
65 ára og eldri	3,8	0,5	207	3,8
<b>Heimilisáðstæður *</b>				
By ein(n)	3,7	0,7	117	3,7
By með öðrum	3,8	0,5	398	3,8
<b>Menntun</b>				
Grunnskóli-skyldunám	3,8	0,5	241	3,8
Framhaldsskóli-verkmenntaskóli	3,8	0,6	215	3,8
Háskóli	3,7	0,6	59	3,7
<b>Á vinnumarkaði?</b>				
Á vinnumarkaði	3,8	0,6	264	3,8
EKKI á vinnumarkaði	3,8	0,5	247	3,8
<b>Sjúkrastofnun</b>				
LSH	3,8	0,6	255	3,8
Aðrar stofnanir	3,8	0,5	260	3,8
<b>Sjúkrastofnun</b>				
LSH	3,8	0,6	255	3,8
St. Jósefs	3,9	0,4	61	3,9
FSA	3,9	0,3	46	3,9
SHA	3,9	0,3	41	3,9
Selfoss, Suðurnes og Eyjar	3,8	0,6	54	3,8
Aðrar stofnanir	3,7	0,6	58	3,7
<b>Hvernig bar innlögn að? *</b>				
Af biðlista	3,9	0,4	228	3,9
Bráðainnlögn	3,8	0,6	278	3,8
<b>Hvernig fannst þér biðtíminn?</b>				
Erfiður	3,9	0,3	60	3,9
Hvorki né	3,9	0,4	65	3,9
Auðveldur	3,9	0,5	100	3,9
<b>Lengd sjúkrahúslegu</b>				
0-1 sólarhringur	3,9	0,5	87	3,9
2-3 sólarhringar	3,8	0,5	103	3,8
4-6 sólarhringar	3,8	0,6	138	3,8
7 sólarhringar eða lengri	3,8	0,6	184	3,8
<b>Líkamleg heilsa núna *</b>				
Slæm	3,6	0,8	86	3,6
Hvorki né	3,8	0,5	112	3,8
Góð	3,9	0,5	314	3,9
<b>Andleg liðan núna *</b>				
Slæm	3,5	0,9	39	3,5
Hvorki né	3,6	0,7	69	3,6
Góð	3,9	0,5	405	3,9
<b>Ætlar þú að fylgja ráðum lækna?</b>				
Já, algjörlega	3,8	0,5	380	3,8
Að hluta eða alls ekki	3,8	0,6	55	3,8
Hef engin fengið	3,7	0,8	79	3,7
<b>Ætlar þú að fylgja ráðum hjúkrunarfræðinga?</b>				
Já, algjörlega	3,8	0,5	265	3,8
Að hluta eða alls ekki	3,7	0,6	37	3,7
Hef engin fengið	3,8	0,6	210	3,8

\* Marktækt

## Mikilvægi - Læknarnir komu fram við mig af virðingu

Svör	Fjöldi	Hlutfall %	Vik-mörk +/-
Allra mikilvægast (4)	221	43,0	4,3
Mjög mikilvægt (3)	257	50,0	4,3
Frekar mikilvægt (2)	34	6,6	2,1
Lítið eða ekki mikilv. (1)	2	0,4	0,5
Fjöldi svara	514	100,0	
Tóku afstöðu	514	99,0	
Tóku ekki afstöðu	5	1,0	
Fjöldi svarenda	519	100,0	
Meðaltal	3,4		
Staðalfrávik	0,6		



### Greiningar

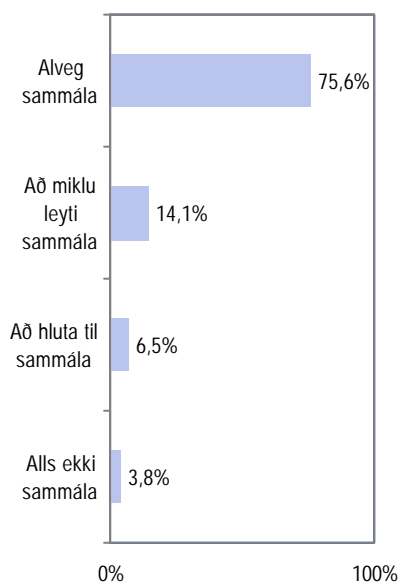
	Meðal-tal	Staðal-frávik	Fjöldi	
<b>Kyn *</b>				
Karl	3,2	0,6	218	3,2
Kona	3,4	0,6	296	3,4
<b>Aldur</b>				
18-44 ára	3,4	0,7	114	3,4
45-64 ára	3,4	0,6	195	3,4
65 ára og eldri	3,3	0,6	205	3,3
<b>Heimilisástandur</b>				
Bý ein(n)	3,3	0,6	116	3,3
Bý með öðrum	3,4	0,6	398	3,4
<b>Menntun</b>				
Grunnskóli-skyldunám	3,4	0,6	242	3,4
Framhaldsskóli-verkmenntaskóli	3,3	0,7	214	3,3
Háskóli	3,4	0,6	58	3,4
<b>Á vinnumarkaði?</b>				
Á vinnumarkaði	3,4	0,7	265	3,4
Ekki á vinnumarkaði	3,4	0,6	245	3,4
<b>Sjúkrastofnun</b>				
LSH	3,3	0,6	253	3,3
Aðrar stofnanir	3,4	0,6	261	3,4
<b>Sjúkrastofnun</b>				
LSH	3,3	0,6	253	3,3
St. Jósefs	3,5	0,7	62	3,5
FSA	3,4	0,5	45	3,4
SHA	3,3	0,6	42	3,3
Selfoss, Suðurnes og Eyjar	3,3	0,5	54	3,3
Aðrar stofnanir	3,3	0,6	58	3,3
<b>Hvernig bar innlögn að?</b>				
Af biðlista	3,4	0,6	229	3,4
Bráðainnlögn	3,3	0,6	276	3,3
<b>Hvernig fannst þér biðtíminn?</b>				
Erfiður	3,4	0,6	59	3,4
Hvorki né	3,5	0,6	66	3,5
Auðveldur	3,3	0,7	101	3,3
<b>Lengd sjúkráhúslægu</b>				
0-1 sólarhringur	3,4	0,6	86	3,4
2-3 sólarhringar	3,4	0,6	104	3,4
4-6 sólarhringar	3,4	0,7	139	3,4
7 sólarhringar eða lengri	3,3	0,6	182	3,3
<b>Likamleg heilsa núna</b>				
Slæm	3,4	0,6	86	3,4
Hvorki né	3,3	0,6	111	3,3
Góð	3,4	0,6	314	3,4
<b>Andleg líðan núna</b>				
Slæm	3,5	0,6	39	3,5
Hvorki né	3,3	0,7	70	3,3
Góð	3,3	0,6	403	3,3
<b>Ætlar þú að fylgja ráðum lækna?</b>				
Já, algjörlega	3,4	0,6	379	3,4
Að hluta eða alls ekki	3,4	0,7	57	3,4
Hef engin fengið	3,3	0,7	77	3,3
<b>Ætlar þú að fylgja ráðum hjúkrunarfræðinga?</b>				
Já, algjörlega	3,4	0,6	264	3,4
Að hluta eða alls ekki	3,3	0,7	38	3,3
Hef engin fengið	3,3	0,7	209	3,3

\* Marktækt



## Reynsla - Læknarnir sýndu mér áhuga

Svör	Fjöldi	Hlutfall		Vik- mörk +/-
		Fjöldi	%	
Alveg sammála (4)	382	75,6	3,7	
Að miklu leyti samm. (3)	71	14,1	3,0	
Að hluta til sammála (2)	33	6,5	2,2	
Alls ekki sammála (1)	19	3,8	1,7	
Fjöldi svara	505	100,0		
Tóku afstöðu	505	97,3		
Á ekki við	8	1,5		
Tóku ekki afstöðu	6	1,2		
Fjöldi svarenda	519	100,0		
Meðaltal	3,6			
Staðalfrávik	0,8			



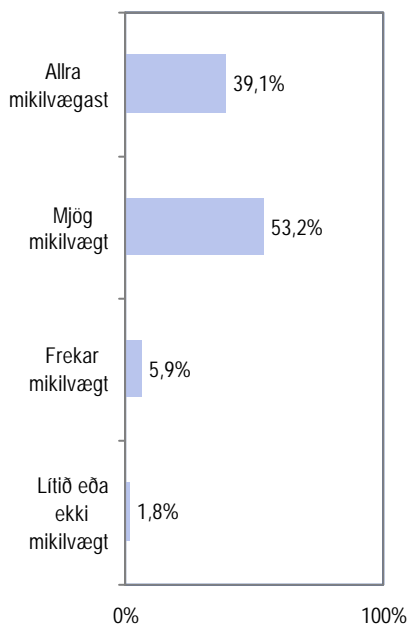
### Greiningar

	Meðal- tal	Staðal- frávik	Fjöldi	
<b>Kyn</b>				
Karl	3,7	0,7	215	3,7
Kona	3,6	0,8	290	3,6
<b>Aldur</b>				
18-44 ára	3,6	0,7	112	3,6
45-64 ára	3,6	0,7	192	3,6
65 ára og eldri	3,6	0,8	201	3,6
<b>Heimilisástæður *</b>				
By ein(n)	3,4	1,0	114	3,4
By með öðrum	3,7	0,7	391	3,7
<b>Menntun</b>				
Grunnskóli-skyldunám	3,6	0,8	238	3,6
Framhaldsskóli-verkmenntaskóli	3,6	0,7	209	3,6
Háskóli	3,7	0,7	58	3,7
<b>Á vinnumarkaði?</b>				
Á vinnumarkaði	3,6	0,7	262	3,6
EKKI á vinnumarkaði	3,6	0,8	239	3,6
<b>Sjúkrastofnun</b>				
LSH	3,6	0,8	250	3,6
Aðrar stofnanir	3,6	0,7	255	3,6
<b>Sjúkrastofnun</b>				
LSH	3,6	0,8	250	3,6
St. Jósefs	3,7	0,5	56	3,7
FSA	3,7	0,6	45	3,7
SHA	3,5	0,9	42	3,5
Selfoss, Suðurnes og Eyjar	3,6	0,8	54	3,6
Aðrar stofnanir	3,6	0,7	58	3,6
<b>Hvernig bar innlög að?</b>				
Af biðlista	3,7	0,7	223	3,7
Bráðainnlög	3,6	0,8	273	3,6
<b>Hvernig fannst þér biðtiminn?</b>				
Erfiður	3,6	0,8	59	3,6
Hvorki né	3,7	0,7	64	3,7
Auðveldur	3,7	0,7	97	3,7
<b>Lengd sjúkráhúslegru *</b>				
0-1 sólarhringur	3,8	0,5	83	3,8
2-3 sólarhringar	3,7	0,6	102	3,7
4-6 sólarhringar	3,5	0,8	135	3,5
7 sólarhringar eða lengri	3,5	0,9	182	3,5
<b>Likamleg heilsa núna *</b>				
Slæm	3,4	1,0	82	3,4
Hvorki né	3,6	0,8	111	3,6
Góð	3,7	0,7	310	3,7
<b>Andleg líðan núna *</b>				
Slæm	3,1	1,2	36	3,1
Hvorki né	3,4	1,0	68	3,4
Góð	3,7	0,6	399	3,7
<b>Ætlar þú að fylgja ráðum lækna? *</b>				
Já, algjörlega	3,7	0,7	376	3,7
Að hluta eða alls ekki	3,5	0,8	56	3,5
Hef engin fengið	3,3	1,1	72	3,3
<b>Ætlar þú að fylgja ráðum hjúkrunarfræðinga? *</b>				
Já, algjörlega	3,7	0,6	260	3,7
Að hluta eða alls ekki	3,6	0,6	37	3,6
Hef engin fengið	3,5	0,9	205	3,5

\* Marktækt

## Mikilvægi - Læknarnir sýndu mér áhuga

Svör	Fjöldi	Hlutfall %	Vik-mörk +/-
Allra mikilvægast (4)	198	39,1	4,3
Mjög mikilvægt (3)	269	53,2	4,3
Frekar mikilvægt (2)	30	5,9	2,1
Lítið eða ekki mikilv. (1)	9	1,8	1,2
Fjöldi svara	506	100,0	
Tóku afstöðu	506	97,5	
Á ekki við	1	0,2	
Tóku ekki afstöðu	12	2,3	
Fjöldi svarenda	519	100,0	
Meðaltal	3,3		
Staðalfrávik	0,7		



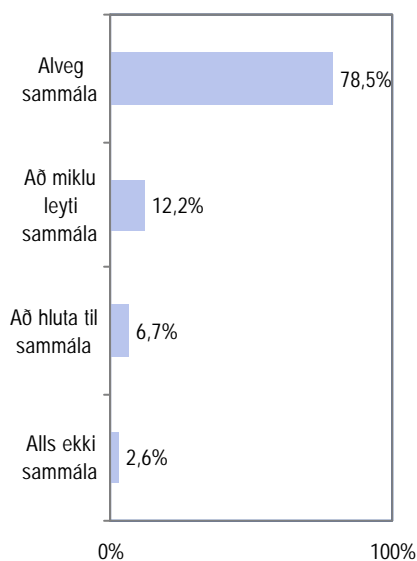
### Greiningar

	Meðal-tal	Staðal-frávik	Fjöldi	
<b>Kyn *</b>				
Karl	3,2	0,7	217	3,2
Kona	3,4	0,6	289	3,4
<b>Aldur</b>				
18-44 ára	3,3	0,7	111	3,3
45-64 ára	3,3	0,7	193	3,3
65 ára og eldri	3,3	0,6	202	3,3
<b>Heimilisáðstæður</b>				
Bý ein(n)	3,3	0,6	115	3,3
Bý með öðrum	3,3	0,7	391	3,3
<b>Menntun</b>				
Grunnskóli-skyldunám	3,3	0,6	239	3,3
Framhaldsskóli-verkmenntaskóli	3,3	0,7	209	3,3
Háskóli	3,4	0,6	58	3,4
<b>Á vinnumarkaði?</b>				
Á vinnumarkaði	3,3	0,7	261	3,3
Ekki á vinnumarkaði	3,3	0,6	242	3,3
<b>Sjúkrastofnun</b>				
LSH	3,3	0,7	252	3,3
Aðrar stofnanir	3,3	0,6	254	3,3
<b>Sjúkrastofnun</b>				
LSH	3,3	0,7	252	3,3
St. Jósefs	3,4	0,7	57	3,4
FSA	3,2	0,6	44	3,2
SHA	3,2	0,7	42	3,2
Selfoss, Suðurnes og Eyjar	3,1	0,6	54	3,1
Aðrar stofnanir	3,3	0,6	57	3,3
<b>Hvernig bar innlögn að?</b>				
Af biðlista	3,3	0,6	223	3,3
Bráðainnlögn	3,3	0,7	274	3,3
<b>Hvernig fannst þér biðtíminn? *</b>				
Erfiður	3,4	0,5	58	3,4
Hvorki né	3,5	0,6	64	3,5
Auðveldur	3,2	0,7	98	3,2
<b>Lengd sjúkráhusleгу</b>				
0-1 sólarhringur	3,3	0,7	81	3,3
2-3 sólarhringar	3,3	0,6	102	3,3
4-6 sólarhringar	3,3	0,7	136	3,3
7 sólarhringar eða lengri	3,3	0,6	184	3,3
<b>Líkamleg heilsa núna</b>				
Slæm	3,3	0,6	83	3,3
Hvorki né	3,3	0,6	111	3,3
Góð	3,3	0,7	310	3,3
<b>Andleg líðan núna</b>				
Slæm	3,4	0,5	37	3,4
Hvorki né	3,5	0,6	68	3,5
Góð	3,3	0,7	399	3,3
<b>Ætlar þú að fylgja ráðum lækna?</b>				
Já, algjörlega	3,3	0,6	376	3,3
Að hluta eða alls ekki	3,3	0,8	57	3,3
Hef engin fengið	3,3	0,6	72	3,3
<b>Ætlar þú að fylgja ráðum hjúkrunarfræðinga? *</b>				
Já, algjörlega	3,4	0,6	260	3,4
Að hluta eða alls ekki	3,3	0,7	38	3,3
Hef engin fengið	3,2	0,7	205	3,2

\* Marktækt

## Reynsla - Hjúkrunarfr./ sjúkraliðar virtust skilja hvernig ég upplifði aðstæður mínar

Svör	Fjöldi	Hlutfall %	Vik- mörk +/-
Alveg sammála (4)	398	78,5	3,6
Að miklu leyti samm. (3)	62	12,2	2,9
Að hluta til sammála (2)	34	6,7	2,2
Alls ekki sammála (1)	13	2,6	1,4
Fjöldi svara	507	100,0	
Tóku afstöðu	507	97,7	
Á ekki við	4	0,8	
Tóku ekki afstöðu	8	1,5	
Fjöldi svarenda	519	100,0	
Meðaltal	3,7		
Staðalfrávik	0,7		



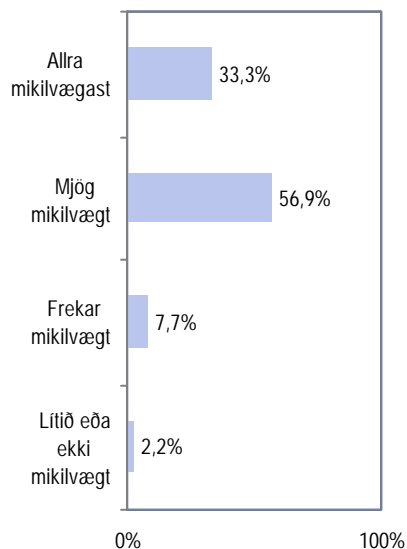
### Greiningar

	Meðal- tal	Staðal- frávik	Fjöldi	
<b>Kyn *</b>				
Karl	3,7	0,6	217	3,7
Kona	3,6	0,8	290	3,6
<b>Aldur</b>				
18-44 ára	3,5	0,8	113	3,5
45-64 ára	3,7	0,7	192	3,7
65 ára og eldri	3,7	0,7	202	3,7
<b>Heimilisáðstæður</b>				
Bý ein(n)	3,6	0,8	116	3,6
Bý með öðrum	3,7	0,7	391	3,7
<b>Menntun</b>				
Grunnskóli-skyldunám	3,6	0,7	239	3,6
Framhaldsskóli-verkmenntaskóli	3,7	0,7	210	3,7
Háskóli	3,8	0,6	58	3,8
<b>Á vinnumarkaði?</b>				
Á vinnumarkaði	3,7	0,7	264	3,7
EKKI á vinnumarkaði	3,7	0,7	239	3,7
<b>Sjúkrahúsfrun</b>				
LSH	3,6	0,8	251	3,6
Aðrar stofnanir	3,7	0,7	256	3,7
<b>Sjúkrahúsfrun</b>				
LSH	3,6	0,8	251	3,6
St. Jósefs	3,7	0,6	61	3,7
FSA	3,7	0,7	46	3,7
SHA	3,7	0,6	41	3,7
Selfoss, Suðurnes og Eyjar	3,7	0,7	52	3,7
Aðrar stofnanir	3,8	0,7	56	3,8
<b>Hvernig bar innlögn að?</b>				
Af biðlista	3,6	0,7	226	3,6
Bráðainnlögn	3,7	0,7	272	3,7
<b>Hvernig fannst þér biðtíminn?</b>				
Erfiður	3,6	0,7	59	3,6
Hvorki né	3,8	0,6	65	3,8
Auðveldur	3,6	0,9	99	3,6
<b>Lengd sjúkrahúslegru</b>				
0-1 sólarhringur	3,7	0,7	83	3,7
2-3 sólarhringar	3,7	0,6	102	3,7
4-6 sólarhringar	3,6	0,8	137	3,6
7 sólarhringar eða lengri	3,7	0,7	183	3,7
<b>Líkamleg heilsa núna *</b>				
Slæm	3,5	0,9	84	3,5
Hvorki né	3,6	0,8	108	3,6
Góð	3,7	0,6	312	3,7
<b>Andleg liðan núna *</b>				
Slæm	3,3	1,1	36	3,3
Hvorki né	3,5	0,8	70	3,5
Góð	3,7	0,6	399	3,7
<b>Ætlar þú að fylgja ráðum lækna? *</b>				
Já, algjörlega	3,7	0,6	374	3,7
Að hluta eða alls ekki	3,6	0,8	56	3,6
Hef engin fengið	3,5	0,9	76	3,5
<b>Ætlar þú að fylgja ráðum hjúkrunarfræðinga? *</b>				
Já, algjörlega	3,8	0,5	264	3,8
Að hluta eða alls ekki	3,7	0,7	37	3,7
Hef engin fengið	3,5	0,9	203	3,5

\* Marktækt

## Mikilvægi - Hjúkrunarfr./ sjúkraliðar virtust skilja hvernig ég upplifði aðstæður mínar

Svör	Fjöldi	Hlutfall %	Vik- mörk +/-
Allra mikilvægast (4)	169	33,3	4,1
Mjög mikilvægt (3)	289	56,9	4,3
Frekar mikilvægt (2)	39	7,7	2,3
Lítið eða ekki mikilv. (1)	11	2,2	1,3
Fjöldi svara	508	100,0	
Tóku afstöðu	508	97,9	
Á ekki við	2	0,4	
Tóku ekki afstöðu	9	1,7	
Fjöldi svarenda	519	100,0	
Meðaltal	3,2		
Staðalfrávik	0,7		



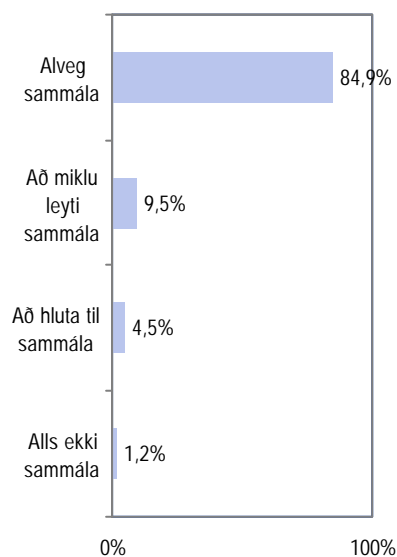
### Greiningar

	Meðal- tal	Staðal- frávik	Fjöldi	
<b>Kyn *</b>				
Karl	3,0	0,7	218	3,0
Kona	3,4	0,6	290	3,4
<b>Aldur</b>				
18-44 ára	3,2	0,7	113	3,2
45-64 ára	3,3	0,6	192	3,3
65 ára og eldri	3,2	0,7	203	3,2
<b>Heimilisaðstæður</b>				
By ein(n)	3,2	0,7	115	3,2
By með öðrum	3,2	0,7	393	3,2
<b>Menntun</b>				
Grunnskóli-skyldunám	3,2	0,7	239	3,2
Framhaldsskóli-verkmenntaskóli	3,2	0,7	211	3,2
Háskóli	3,3	0,6	58	3,3
<b>Á vinnumarkaði?</b>				
Á vinnumarkaði	3,2	0,7	265	3,2
Ekki á vinnumarkaði	3,2	0,6	239	3,2
<b>Sjúkrastofnun *</b>				
LSH	3,3	0,7	251	3,3
Aðrar stofnanir	3,1	0,7	257	3,1
<b>Sjúkrastofnun *</b>				
LSH	3,3	0,7	251	3,3
St. Jósefs	3,4	0,6	61	3,4
FSA	3,1	0,6	46	3,1
SHA	3,2	0,5	41	3,2
Selfoss, Suðurnes og Eyjar	3,0	0,7	52	3,0
Aðrar stofnanir	3,0	0,7	57	3,0
<b>Hvernig bar innlögn að?</b>				
Af biðlista	3,3	0,7	226	3,3
Bráðainnlögn	3,2	0,7	273	3,2
<b>Hvernig fannst þér biðtíminn? *</b>				
Erfiður	3,4	0,6	59	3,4
Hvorki né	3,4	0,6	66	3,4
Auðveldur	3,1	0,7	98	3,1
<b>Lengd sjúkráhúslægu</b>				
0-1 sólarhringur	3,2	0,7	82	3,2
2-3 sólarhringar	3,2	0,8	103	3,2
4-6 sólarhringar	3,2	0,7	139	3,2
7 sólarhringar eða lengri	3,2	0,6	182	3,2
<b>Líkamleg heilsa núna</b>				
Slæm	3,3	0,7	84	3,3
Hvorki né	3,2	0,6	109	3,2
Góð	3,2	0,7	312	3,2
<b>Andleg líðan núna</b>				
Slæm	3,3	0,8	37	3,3
Hvorki né	3,3	0,6	69	3,3
Góð	3,2	0,7	400	3,2
<b>Ætlar þú að fylgja ráðum lækna?</b>				
Já, algjörlega	3,2	0,6	375	3,2
Að hluta eða alls ekki	3,2	0,8	56	3,2
Hef engin fengið	3,1	0,6	76	3,1
<b>Ætlar þú að fylgja ráðum hjúkrunarfræðinga? *</b>				
Já, algjörlega	3,3	0,6	265	3,3
Að hluta eða alls ekki	3,2	0,7	38	3,2
Hef engin fengið	3,1	0,7	202	3,1

\* Marktækt

## Reynsla - Hjúkrunarfræðingar og sjúkraliðar komu fram við mig af virðingu

Svör	Fjöldi	Hlutfall %	Vik-mörk +/-
Alveg sammála (4)	437	84,9	3,1
Að miklu leyti samm. (3)	49	9,5	2,5
Að hluta til sammála (2)	23	4,5	1,8
Alls ekki sammála (1)	6	1,2	0,9
Fjöldi svara	515	100,0	
Tóku afstöðu	515	99,2	
Á ekki við	3	0,6	
Tóku ekki afstöðu	1	0,2	
Fjöldi svarenda	519	100,0	
Meðaltal	3,8		
Staðalfrávik	0,5		



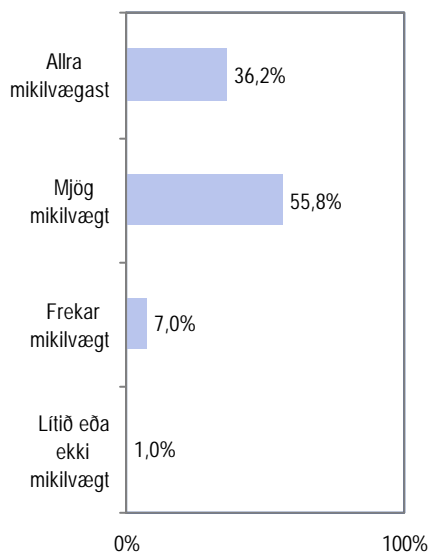
### Greiningar

	Meðal-tal	Staðal-frávik	Fjöldi	
<b>Kyn</b>				
Karl	3,8	0,5	221	3,8
Kona	3,7	0,6	294	3,7
<b>Aldur</b>				
18-44 ára	3,7	0,6	113	3,7
45-64 ára	3,8	0,6	194	3,8
65 ára og eldri	3,8	0,5	208	3,8
<b>Heimilisaðstæður *</b>				
By ein(n)	3,7	0,7	117	3,7
By með öðrum	3,8	0,5	398	3,8
<b>Menntun</b>				
Grunnskóli-skyldunám	3,7	0,6	241	3,7
Framhaldsskóli-verkmenntaskóli	3,8	0,5	214	3,8
Háskóli	3,8	0,5	60	3,8
<b>Á vinnumarkaði?</b>				
Á vinnumarkaði	3,8	0,6	264	3,8
Ekki á vinnumarkaði	3,8	0,6	247	3,8
<b>Sjúkrahússtöfnun</b>				
LSH	3,8	0,6	254	3,8
Aðrar stofnanir	3,8	0,5	261	3,8
<b>Sjúkrahússtöfnun</b>				
LSH	3,8	0,6	254	3,8
St. Jósefs	3,8	0,5	62	3,8
FSA	3,8	0,5	46	3,8
SHA	3,9	0,3	42	3,9
Selfoss, Suðurnes og Eyjar	3,7	0,7	53	3,7
Aðrar stofnanir	3,8	0,6	58	3,8
<b>Hvernig bar innlögn að?</b>				
Af biðlista	3,8	0,6	229	3,8
Bráðainnlögn	3,8	0,6	277	3,8
<b>Hvernig fannst þér biðtíminn?</b>				
Erfiður	3,7	0,7	60	3,7
Hvorki né	3,9	0,4	66	3,9
Auðveldur	3,7	0,6	100	3,7
<b>Lengd sjúkrahúslegu</b>				
0-1 sólarhringur	3,9	0,4	84	3,9
2-3 sólarhringar	3,8	0,6	104	3,8
4-6 sólarhringar	3,7	0,7	139	3,7
7 sólarhringar eða lengri	3,8	0,6	185	3,8
<b>Líkamleg heilsa núna *</b>				
Slæm	3,6	0,7	86	3,6
Hvorki né	3,8	0,6	112	3,8
Góð	3,8	0,5	314	3,8
<b>Andleg líðan núna *</b>				
Slæm	3,3	1,0	39	3,3
Hvorki né	3,6	0,7	70	3,6
Góð	3,9	0,4	404	3,9
<b>Ætlar þú að fylgja ráðum lækna? *</b>				
Já, algjörlega	3,8	0,5	378	3,8
Að hluta eða alls ekki	3,7	0,7	57	3,7
Hef engin fengið	3,6	0,8	79	3,6
<b>Ætlar þú að fylgja ráðum hjúkrunarfræðinga? *</b>				
Já, algjörlega	3,9	0,4	266	3,9
Að hluta eða alls ekki	3,9	0,3	38	3,9
Hef engin fengið	3,6	0,8	208	3,6

\* Marktækt

## Mikilvægi - Hjúkrunarfræðingar og sjúkraliðar komu fram við mig af virðingu

Svör	Fjöldi	Hlutfall %	Vik-mörk +/-
Allra mikilvægast (4)	185	36,2	4,2
Mjög mikilvægt (3)	285	55,8	4,3
Frekar mikilvægt (2)	36	7,0	2,2
Lítið eða ekki mikilv. (1)	5	1,0	0,9
Fjöldi svara	511	100,0	
Tóku afstöðu	511	98,5	
Á ekki við	2	0,4	
Tóku ekki afstöðu	6	1,2	
Fjöldi svarenda	519	100,0	
Meðaltal	3,3		
Staðalfrávik	0,6		



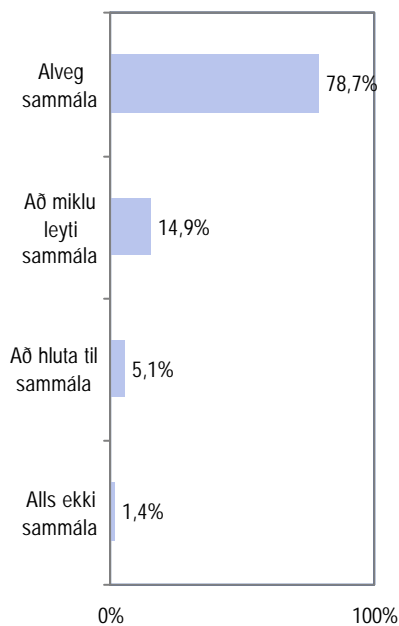
### Greiningar

	Meðal-tal	Staðal-frávik	Fjöldi	
<b>Kyn *</b>				
Karl	3,1	0,7	220	3,1
Kona	3,4	0,6	291	3,4
<b>Aldur</b>				
18-44 ára	3,2	0,7	113	3,2
45-64 ára	3,3	0,7	193	3,3
65 ára og eldri	3,3	0,6	205	3,3
<b>Heimilisaðstæður</b>				
By ein(n)	3,2	0,6	115	3,2
By með öðrum	3,3	0,6	396	3,3
<b>Menntun</b>				
Grunnskóli-skyldunám	3,3	0,6	238	3,3
Framhaldsskóli-verkmenntaskóli	3,2	0,6	213	3,2
Háskóli	3,4	0,6	60	3,4
<b>Á vinnumarkaði?</b>				
Á vinnumarkaði	3,3	0,7	264	3,3
Ekki á vinnumarkaði	3,3	0,6	244	3,3
<b>Sjúkrastofnun</b>				
LSH	3,3	0,7	252	3,3
Aðrar stofnanir	3,3	0,6	259	3,3
<b>Sjúkrastofnun</b>				
LSH	3,3	0,7	252	3,3
St. Jósefs	3,5	0,6	61	3,5
FSA	3,2	0,7	46	3,2
SHA	3,2	0,6	42	3,2
Selfoss, Suðurnes og Eyjar	3,3	0,6	53	3,3
Aðrar stofnanir	3,1	0,6	57	3,1
<b>Hvernig bar innlögn að?</b>				
Af biðlista	3,3	0,6	228	3,3
Bráðainnlögn	3,2	0,6	274	3,2
<b>Hvernig fannst þér biðtíminn? *</b>				
Erfiður	3,4	0,6	60	3,4
Hvorki né	3,4	0,6	66	3,4
Auðveldur	3,2	0,6	99	3,2
<b>Lengd sjúkrahúslegru</b>				
0-1 sólarhringur	3,2	0,7	84	3,2
2-3 sólarhringur	3,2	0,7	103	3,2
4-6 sólarhringur	3,3	0,7	137	3,3
7 sólarhringur eða lengri	3,3	0,6	184	3,3
<b>Líkamleg heilsa núna</b>				
Slæm	3,3	0,6	84	3,3
Hvorki né	3,2	0,6	112	3,2
Góð	3,3	0,6	313	3,3
<b>Andleg líðan núna</b>				
Slæm	3,4	0,6	38	3,4
Hvorki né	3,3	0,6	69	3,3
Góð	3,3	0,6	402	3,3
<b>Ætlar þú að fylgja ráðum lækna? *</b>				
Já, algjörlega	3,3	0,6	376	3,3
Að hluta eða alls ekki	3,2	0,8	57	3,2
Hef engin fengið	3,1	0,6	77	3,1
<b>Ætlar þú að fylgja ráðum hjúkrunarfræðinga? *</b>				
Já, algjörlega	3,4	0,6	265	3,4
Að hluta eða alls ekki	3,2	0,7	38	3,2
Hef engin fengið	3,1	0,7	205	3,1

\* Marktækt

## Reynsla - Hjúkrunarfræðingarnir og sjúkraliðarnir sýndu mér áhuga

Svör	Fjöldi	Hlutfall %	Vik- mörk +/-
Alveg sammála (4)	402	78,7	3,6
Að miklu leyti samm. (3)	76	14,9	3,1
Að hluta til sammála (2)	26	5,1	1,9
Alls ekki sammála (1)	7	1,4	1,0
Fjöldi svara	511	100,0	
Töku afstöðu	511	98,5	
Á ekki við	6	1,2	
Töku ekki afstöðu	2	0,4	
Fjöldi svarenda	519	100,0	
Meðaltal	3,7		
Staðalfrávik	0,6		



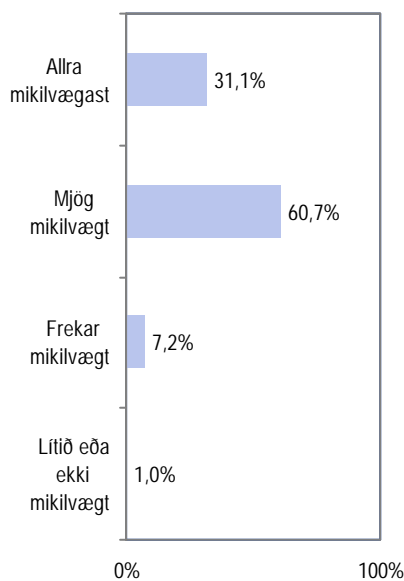
### Greiningar

	Meðal- tal	Staðal- frávik	Fjöldi
<b>Kyn</b>			
Karl	3,8	0,6	219
Kona	3,7	0,7	292
<b>Aldur</b>			
18-44 ára	3,6	0,7	112
45-64 ára	3,7	0,6	195
65 ára og eldri	3,8	0,6	204
<b>Heimilisástandur</b>			
By ein(n)	3,6	0,8	116
By með öðrum	3,7	0,6	395
<b>Menntun</b>			
Grunnskóli-skyldunám	3,7	0,6	239
Framhaldsskóli-verkmenntaskóli	3,7	0,7	212
Háskóli	3,7	0,6	60
<b>Á vinnumarkaði?</b>			
Á vinnumarkaði	3,7	0,7	263
Ekki á vinnumarkaði	3,7	0,6	244
<b>Sjúkrastofnun</b>			
LSH	3,7	0,7	253
Aðrar stofnanir	3,8	0,6	258
<b>Sjúkrastofnun</b>			
LSH	3,7	0,7	253
St. Jósefs	3,8	0,4	59
FSA	3,7	0,5	46
SHA	3,8	0,4	42
Selfoss, Suðurnes og Eyjar	3,6	0,8	53
Aðrar stofnanir	3,8	0,5	58
<b>Hvernig bar innlögn að?</b>			
Af biðlista	3,7	0,6	224
Bráðainnlögn	3,7	0,7	278
<b>Hvernig fannst þér biðtíminn?</b>			
Erfiður	3,7	0,6	59
Hvorki né	3,8	0,4	65
Auðveldur	3,7	0,6	97
<b>Lengd sjúkrahúslegu</b>			
0-1 sólarhringur	3,7	0,6	82
2-3 sólarhringar	3,7	0,6	104
4-6 sólarhringar	3,6	0,7	137
7 sólarhringar eða lengri	3,8	0,6	185
<b>Líkamleg heilsa núna *</b>			
Slæm	3,6	0,7	85
Hvorki né	3,7	0,7	111
Góð	3,8	0,6	312
<b>Andleg líðan núna *</b>			
Slæm	3,3	1,0	38
Hvorki né	3,6	0,6	70
Góð	3,8	0,6	401
<b>Ætlar þú að fylgja ráðum lækna? *</b>			
Já, algjörlega	3,8	0,6	376
Að hluta eða alls ekki	3,6	0,8	57
Hef engin fengið	3,6	0,8	77
<b>Ætlar þú að fylgja ráðum hjúkrunarfræðinga? *</b>			
Já, algjörlega	3,9	0,4	265
Að hluta eða alls ekki	3,6	0,7	38
Hef engin fengið	3,5	0,8	205

\* Marktækt

## Mikilvægi - Hjúkrunarfræðingarnir og sjúkraliðarnir sýndu mér áhuga

Svör	Fjöldi	Hlutfall %	Vik- mörk +/-
Allra mikilvægast (4)	159	31,1	4,0
Mjög mikilvægt (3)	310	60,7	4,2
Frekar mikilvægt (2)	37	7,2	2,2
Lítið eða ekki mikilv. (1)	5	1,0	0,9
Fjöldi svara	511	100,0	
Tóku afstöðu	511	98,5	
Á ekki við	1	0,2	
Tóku ekki afstöðu	7	1,3	
Fjöldi svarenda	519	100,0	
Meðaltal	3,2		
Staðalfrávik	0,6		



### Greiningar

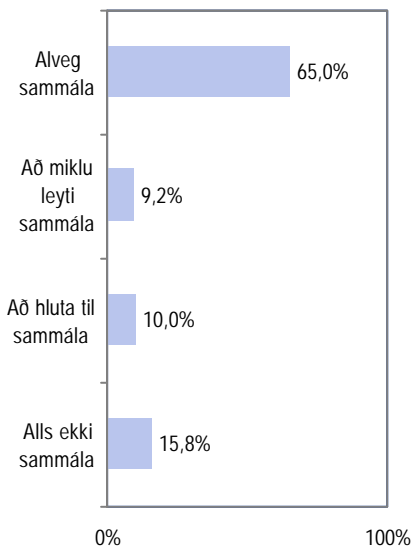
	Meðal- tal	Staðal- frávik	Fjöldi
<b>Kyn *</b>			
Karl	3,1	0,6	220
Kona	3,3	0,6	291
<b>Aldur</b>			
18-44 ára	3,2	0,7	112
45-64 ára	3,2	0,6	195
65 ára og eldri	3,2	0,6	204
<b>Heimilisástandur</b>			
By ein(n)	3,2	0,7	116
By með öðrum	3,2	0,6	395
<b>Menntun</b>			
Grunnskóli-skyldunám	3,3	0,6	239
Framhaldsskóli-verkmenntaskóli	3,2	0,6	212
Háskóli	3,2	0,6	60
<b>Á vinnumarkaði?</b>			
Á vinnumarkaði	3,2	0,7	263
Ekki á vinnumarkaði	3,3	0,6	244
<b>Sjúkrastofnun</b>			
LSH	3,2	0,6	253
Aðrar stofnanir	3,2	0,6	258
<b>Sjúkrastofnun</b>			
LSH	3,2	0,6	253
St. Jósefs	3,3	0,7	59
FSA	3,2	0,5	46
SHA	3,3	0,6	42
Selfoss, Suðurnes og Eyjar	3,2	0,6	53
Aðrar stofnanir	3,0	0,6	58
<b>Hvernig bar innlögn að?</b>			
Af biðlista	3,3	0,6	225
Bráðainnlögn	3,2	0,6	277
<b>Hvernig fannst þér biðtíminn? *</b>			
Erfiður	3,4	0,6	59
Hvorki né	3,3	0,6	65
Auðveldur	3,2	0,6	98
<b>Lengd sjúkrahúslegu</b>			
0-1 sólarhringur	3,1	0,6	82
2-3 sólarhringar	3,2	0,7	104
4-6 sólarhringar	3,2	0,7	138
7 sólarhringar eða lengri	3,3	0,6	184
<b>Líkamleg heilsa núna</b>			
Slæm	3,3	0,6	84
Hvorki né	3,2	0,6	111
Góð	3,2	0,6	313
<b>Andleg líðan núna</b>			
Slæm	3,4	0,6	38
Hvorki né	3,2	0,6	69
Góð	3,2	0,6	402
<b>Ætlar þú að fylgja ráðum lækna? *</b>			
Já, algjörlega	3,3	0,6	375
Að hluta eða alls ekki	3,1	0,7	57
Hef engin fengið	3,1	0,6	78
<b>Ætlar þú að fylgja ráðum hjúkrunarfræðinga? *</b>			
Já, algjörlega	3,3	0,6	265
Að hluta eða alls ekki	3,0	0,8	38
Hef engin fengið	3,1	0,6	205

\* Marktækt



## Reynsla - Ég gat talað við lækna í einrúmi

Svör	Fjöldi	Hlutfall %	Vik-mörk +/-
Alveg sammála (4)	169	65,0	5,8
Að miklu leyti samm. (3)	24	9,2	3,5
Að hluta til sammála (2)	26	10,0	3,6
Alls ekki sammála (1)	41	15,8	4,4
Fjöldi svara	260	100,0	
Tóku afstöðu	260	50,1	
Á ekki við	258	49,7	
Tóku ekki afstöðu	1	0,2	
Fjöldi svarenda	519	100,0	
Meðaltal	3,2		
Staðalfrávik	1,2		

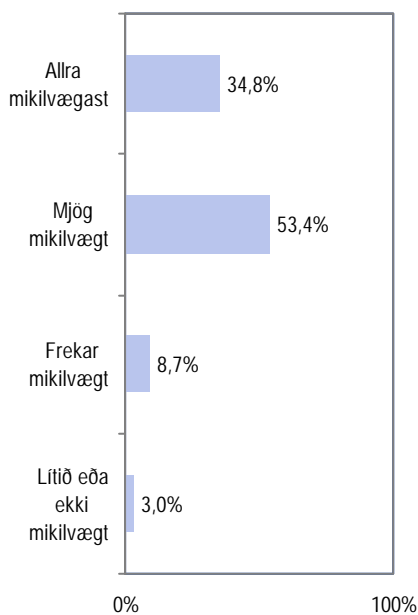


Greiningar	Meðal-tal	Staðal-frávik	Fjöldi
<b>Kyn</b>			
Karl	3,3	1,0	107
Kona	3,2	1,2	153
<b>Aldur</b>			
18-44 ára	3,1	1,2	65
45-64 ára	3,2	1,2	100
65 ára og eldri	3,3	1,1	95
<b>Heimilisaðstæður</b>			
By ein(n)	3,1	1,3	71
By með öðrum	3,3	1,1	189
<b>Menntun</b>			
Grunnskóli-skyldunám	3,4	1,1	126
Framhaldsskóli-verkmenntaskóli	3,1	1,2	102
Háskóli	3,2	1,3	32
<b>Á vinnumarkaði?</b>			
Á vinnumarkaði	3,2	1,1	133
Ekki á vinnumarkaði	3,2	1,2	126
<b>Sjúkrastofnun</b>			
LSH	3,1	1,2	121
Aðrar stofnanir	3,4	1,1	139
<b>Sjúkrastofnun</b>			
LSH	3,1	1,2	121
St. Jósefs	3,1	1,3	30
FSA	3,6	1,0	22
SHA	3,1	1,1	22
Selfoss, Suðurnes og Eyjar	3,4	1,1	31
Aðrar stofnanir	3,5	1,0	34
<b>Hvernig bar innlagn að?</b>			
Af biðlista	3,3	1,1	109
Bráðainnlagn	3,2	1,2	145
<b>Hvernig fannst þér biðtiminn?</b>			
Erfiður	3,4	1,2	30
Hvorki né	3,4	1,0	30
Auðveldur	3,2	1,2	47
<b>Lengd sjúkráhúslégu</b>			
0-1 sólarhringur	3,3	1,1	39
2-3 sólarhringar	3,2	1,2	51
4-6 sólarhringar	3,1	1,3	69
7 sólarhringar eða lengri	3,3	1,1	99
<b>Líkamleg heilsa núna *</b>			
Slæm	2,8	1,4	47
Hvorki né	3,1	1,2	64
Góð	3,4	1,0	149
<b>Andleg líðan núna *</b>			
Slæm	2,4	1,3	24
Hvorki né	3,0	1,3	43
Góð	3,4	1,0	191
<b>Ætlar þú að fylgja ráðum lækna? *</b>			
Já, algjörlega	3,4	1,1	203
Að hluta eða alls ekki	2,9	1,2	28
Hef engin fengið	2,6	1,4	29
<b>Ætlar þú að fylgja ráðum hjúkrunarfræðinga? *</b>			
Já, algjörlega	3,4	1,1	154
Að hluta eða alls ekki	2,7	1,3	22
Hef engin fengið	3,1	1,2	83

\* Marktäkt

## Mikilvægi - Ég gat talað við læknana í einrúmi

Svör	Fjöldi	Hlutfall %	Vik-mörk +/-
Allra mikilvægast (4)	92	34,8	5,7
Mjög mikilvægt (3)	141	53,4	6,0
Frekar mikilvægt (2)	23	8,7	3,4
Lítið eða ekki mikilv. (1)	8	3,0	2,1
Fjöldi svara	264	100,0	
Tóku afstöðu	264	50,9	
Á ekki við	17	3,3	
Tóku ekki afstöðu	238	45,9	
Fjöldi svarenda	519	100,0	
Meðaltal	3,2		
Staðalfrávik	0,7		



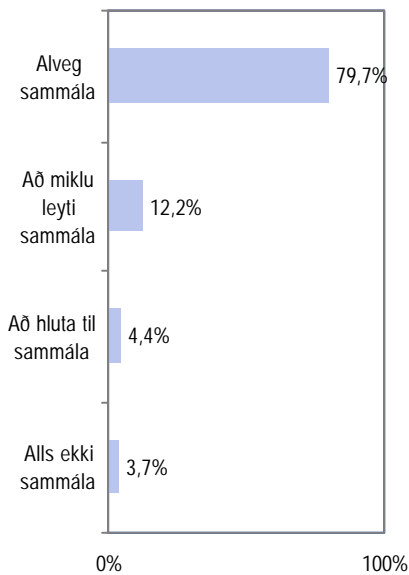
### Greiningar

	Meðal-tal	Staðal-frávik	Fjöldi	
<b>Kyn</b>				
Karl	3,1	0,7	109	3,1
Kona	3,2	0,7	155	3,2
<b>Aldur</b>				
18-44 ára	3,1	0,8	67	3,1
45-64 ára	3,2	0,8	102	3,2
65 ára og eldri	3,3	0,6	95	3,3
<b>Heimilisáðstæður</b>				
Bý ein(n)	3,1	0,7	67	3,1
Bý með öðrum	3,2	0,7	197	3,2
<b>Menntun</b>				
Grunnskóli-skyldunám	3,3	0,7	129	3,3
Framhaldsskóli-verkmenntaskóli	3,1	0,8	102	3,1
Háskóli	3,3	0,6	33	3,3
<b>Á vinnumarkaði?</b>				
Á vinnumarkaði	3,2	0,8	138	3,2
Ekki á vinnumarkaði	3,3	0,7	126	3,3
<b>Sjúkrastofnun</b>				
LSH	3,2	0,8	118	3,2
Aðrar stofnanir	3,2	0,6	146	3,2
<b>Sjúkrastofnun</b>				
LSH	3,2	0,8	118	3,2
St. Jósefs	3,3	0,7	30	3,3
FSA	3,3	0,5	27	3,3
SHA	2,9	0,6	22	2,9
Selfoss, Suðurnes og Eyjar	3,3	0,5	31	3,3
Aðrar stofnanir	3,1	0,7	36	3,1
<b>Hvernig bar innlögn að?</b>				
Af biðlista	3,2	0,7	113	3,2
Bráðainnlögn	3,2	0,7	146	3,2
<b>Hvernig fannst þér biðtíminn?</b>				
Erfiður	3,1	0,7	30	3,1
Hvorki né	3,2	0,7	31	3,2
Auðveldur	3,3	0,6	50	3,3
<b>Lengd sjúkráhúslægu</b>				
0-1 sólarhringur	3,2	0,7	42	3,2
2-3 sólarhringar	3,3	0,6	52	3,3
4-6 sólarhringar	3,1	0,8	70	3,1
7 sólarhringar eða lengri	3,2	0,7	98	3,2
<b>Likamleg heilsa núna</b>				
Slæm	3,3	0,7	49	3,3
Hvorki né	3,3	0,7	62	3,3
Góð	3,1	0,7	153	3,1
<b>Andleg líðan núna *</b>				
Slæm	3,3	0,9	26	3,3
Hvorki né	3,5	0,6	42	3,5
Góð	3,1	0,7	194	3,1
<b>Ætlar þú að fylgja ráðum lækna?</b>				
Já, algjörlega	3,2	0,7	205	3,2
Að hluta eða alls ekki	3,1	0,7	29	3,1
Hef engin fengið	3,3	0,6	30	3,3
<b>Ætlar þú að fylgja ráðum hjúkrunarfræðinga?</b>				
Já, algjörlega	3,3	0,7	156	3,3
Að hluta eða alls ekki	3,0	0,4	22	3,0
Hef engin fengið	3,1	0,7	85	3,1

\* Marktækt

## Reynsla - Ég gat talað við hjúkrunarfræðingana í einrúmi

Svör	Fjöldi	Hlutfall %	Vik-mörk +/-
Alveg sammála (4)	216	79,7	4,8
Að miklu leyti samm. (3)	33	12,2	3,9
Að hluta til sammála (2)	12	4,4	2,4
Alls ekki sammála (1)	10	3,7	2,2
Fjöldi svara	271	100,0	
Tóku afstöðu	271	52,2	
Á ekki við	244	47,0	
Tóku ekki afstöðu	4	0,8	
Fjöldi svarenda	519	100,0	
Meðaltal	3,7		
Staðalfrávik	0,7		



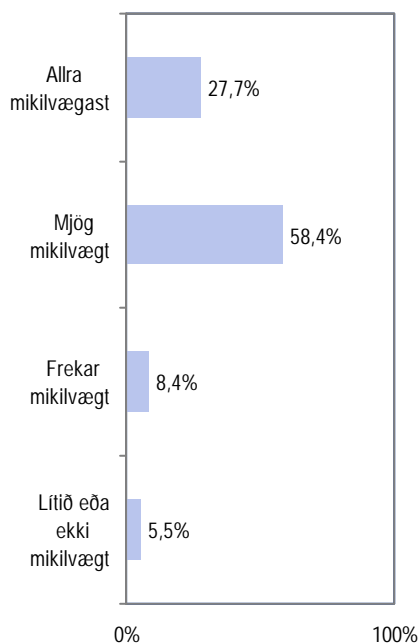
### Greiningar

	Meðal-tal	Staðal-frávik	Fjöldi	
<b>Kyn</b>				
Karl	3,8	0,6	115	3,8
Kona	3,6	0,8	156	3,6
<b>Aldur</b>				
18-44 ára	3,7	0,7	71	3,7
45-64 ára	3,6	0,8	100	3,6
65 ára og eldri	3,7	0,7	100	3,7
<b>Heimilisáðstæður</b>				
Bý ein(n)	3,6	0,9	68	3,6
Bý með öðrum	3,7	0,7	203	3,7
<b>Menntun</b>				
Grunnskóli-skyldunám	3,7	0,8	132	3,7
Framhaldsskóli-verkmenntaskóli	3,7	0,7	107	3,7
Háskóli	3,7	0,7	32	3,7
<b>Á vinnumarkaði?</b>				
Á vinnumarkaði	3,7	0,7	135	3,7
EKKI á vinnumarkaði	3,6	0,8	134	3,6
<b>Sjúkrastofnun</b>				
LSH	3,7	0,8	133	3,7
Aðrar stofnanir	3,7	0,7	138	3,7
<b>Sjúkrastofnun</b>				
LSH	3,7	0,8	133	3,7
St. Jósefs	3,5	0,9	33	3,5
FSA	3,6	0,7	27	3,6
SHA	3,7	0,6	23	3,7
Selfoss, Suðurnes og Eyjar	3,8	0,7	23	3,8
Aðrar stofnanir	3,8	0,5	32	3,8
<b>Hvernig bar innlög að?</b>				
Af biðlista	3,6	0,8	116	3,6
Bráðainnlög	3,7	0,7	148	3,7
<b>Hvernig fannst þér biðtíminn?</b>				
Erfiður	3,5	0,9	31	3,5
Hvorki né	3,5	0,9	33	3,5
Auðveldur	3,7	0,7	49	3,7
<b>Lengd sjúkrahúslegu</b>				
0-1 sólarhringur	3,6	0,8	36	3,6
2-3 sólarhringar	3,7	0,7	63	3,7
4-6 sólarhringar	3,7	0,7	69	3,7
7 sólarhringar eða lengri	3,7	0,7	102	3,7
<b>Líkamleg heilsa núna</b>				
Slæm	3,5	0,8	46	3,5
Hvorki né	3,6	0,8	65	3,6
Góð	3,8	0,7	160	3,8
<b>Andleg liðan núna *</b>				
Slæm	3,2	1,1	22	3,2
Hvorki né	3,6	0,8	44	3,6
Góð	3,8	0,6	203	3,8
<b>Ætlar þú að fylgja ráðum lækna?</b>				
Já, algjörlega	3,7	0,7	206	3,7
Að hluta eða alls ekki	3,5	1,0	32	3,5
Hef engin fengið	3,5	0,9	33	3,5
<b>Ætlar þú að fylgja ráðum hjúkrunarfræðinga? *</b>				
Já, algjörlega	3,8	0,6	165	3,8
Að hluta eða alls ekki	3,5	0,9	26	3,5
Hef engin fengið	3,5	0,9	80	3,5

\* Marktækt

## Mikilvægi - Ég gat talað við hjúkrunarfræðingana í einrúmi

Svör	Fjöldi	Hlutfall %	Vik-mörk +/-
Allra mikilvægast (4)	76	27,7	5,3
Mjög mikilvægt (3)	160	58,4	5,8
Frekar mikilvægt (2)	23	8,4	3,3
Lítið eða ekki mikilv. (1)	15	5,5	2,7
Fjöldi svara	274	100,0	
Tóku afstöðu	274	52,8	
Á ekki við	16	3,1	
Tóku ekki afstöðu	229	44,1	
Fjöldi svarenda	519	100,0	
Meðaltal	3,1		
Staðalfrávik	0,8		



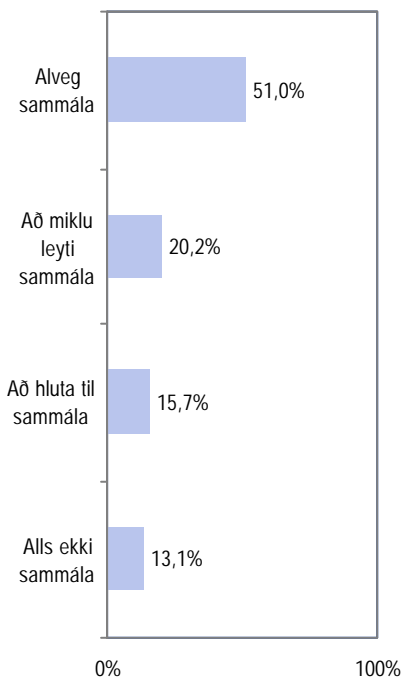
### Greiningar

	Meðal-tal	Staðal-frávik	Fjöldi	
<b>Kyn *</b>				
Karl	2,9	0,8	115	2,9
Kona	3,2	0,7	159	3,2
<b>Aldur</b>				
18-44 ára	3,0	0,9	72	3,0
45-64 ára	3,1	0,8	100	3,1
65 ára og eldri	3,1	0,6	102	3,1
<b>Heimilisástandur</b>				
By ein(n)	3,1	0,7	68	3,1
By með öðrum	3,1	0,8	206	3,1
<b>Menntun</b>				
Grunnskóli-skyldunám	3,1	0,8	134	3,1
Framhaldsskóli-verkmenntaskóli	3,0	0,8	108	3,0
Háskóli	3,2	0,8	32	3,2
<b>Á vinnumarkaði?</b>				
Á vinnumarkaði	3,1	0,8	138	3,1
Ekki á vinnumarkaði	3,1	0,7	134	3,1
<b>Sjúkrastofnun</b>				
LSH	3,1	0,8	131	3,1
Aðrar stofnanir	3,1	0,7	143	3,1
<b>Sjúkrastofnun</b>				
LSH	3,1	0,8	131	3,1
St. Jósefs	3,2	0,8	33	3,2
FSA	3,3	0,5	29	3,3
SHA	3,0	0,7	23	3,0
Selfoss, Suðurnes og Eyjar	3,2	0,4	23	3,2
Aðrar stofnanir	2,9	0,8	35	2,9
<b>Hvernig bar innlagn að?</b>				
Af biðlista	3,1	0,8	118	3,1
Bráðainnlagn	3,1	0,7	149	3,1
<b>Hvernig fannst þér biðtíminn?</b>				
Erfiður	3,2	0,7	32	3,2
Hvorki né	3,1	0,8	32	3,1
Auðveldur	2,9	0,8	51	2,9
<b>Lengd sjúkráhúslugu</b>				
0-1 sólarhringur	3,1	0,7	37	3,1
2-3 sólarhringar	3,2	0,7	64	3,2
4-6 sólarhringar	3,0	0,8	69	3,0
7 sólarhringar eða lengri	3,1	0,7	102	3,1
<b>Líkamleg heilsa núna</b>				
Slæm	3,0	0,7	49	3,0
Hvorki né	3,3	0,6	61	3,3
Góð	3,0	0,8	164	3,0
<b>Andleg líðan núna</b>				
Slæm	3,3	0,6	23	3,3
Hvorki né	3,1	0,8	43	3,1
Góð	3,1	0,8	206	3,1
<b>Ætlar þú að fylgja ráðum lækna?</b>				
Já, algjörlega	3,1	0,7	207	3,1
Að hluta eða alls ekki	2,9	1,0	34	2,9
Hef engin fengið	3,1	0,6	33	3,1
<b>Ætlar þú að fylgja ráðum hjúkrunarfræðinga? *</b>				
Já, algjörlega	3,2	0,7	164	3,2
Að hluta eða alls ekki	2,9	0,7	26	2,9
Hef engin fengið	2,9	0,9	84	2,9

\* Marktækt

## Reynsla - Ágætir möguleikar á að taka þátt í ákvörðunum um meðferð og umönnun

Svör	Fjöldi	Hlutfall %	Vikmörk +/-
Alveg sammála (4)	172	51,0	5,3
Að miklu leyti samm. (3)	68	20,2	4,3
Að hluta til sammála (2)	53	15,7	3,9
Alls ekki sammála (1)	44	13,1	3,6
Fjöldi svara	337	100,0	
Tóku afstöðu	337	64,9	
Á ekki við	168	32,4	
Tóku ekki afstöðu	14	2,7	
Fjöldi svarenda	519	100,0	
Meðaltal	3,1		
Staðalfrávik	1,1		



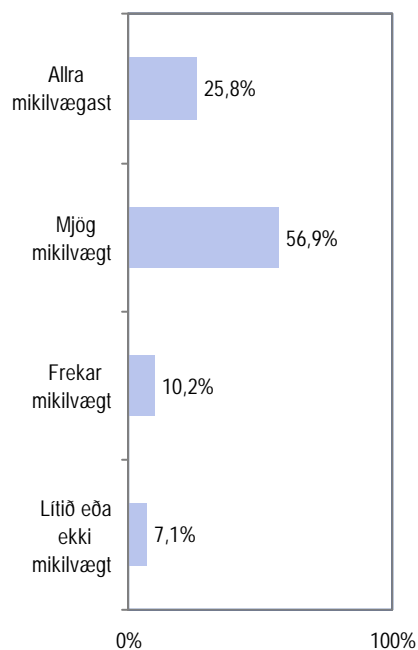
### Greiningar

	Meðal- tal	Staðal- frávik	Fjöldi	
<b>Kyn</b>				
Karl	3,1	1,1	140	3,1
Kona	3,1	1,1	197	3,1
<b>Aldur</b>				
18-44 ára	3,0	1,0	80	3,0
45-64 ára	3,1	1,1	140	3,1
65 ára og eldri	3,1	1,1	117	3,1
<b>Heimilisáðstæður</b>				
Bý ein(n)	2,9	1,2	75	2,9
Bý með öðrum	3,1	1,1	262	3,1
<b>Menntun</b>				
Grunnskóli-skyldunám	3,1	1,0	147	3,1
Framhaldsskóli-verkmenntaskóli	3,1	1,1	148	3,1
Háskóli	3,2	1,0	42	3,2
<b>Á vinnumarkaði?</b>				
Á vinnumarkaði	3,1	1,1	181	3,1
Ekki á vinnumarkaði	3,1	1,1	154	3,1
<b>Sjúkrastofnun *</b>				
LSH	3,0	1,2	170	3,0
Aðrar stofnanir	3,2	1,0	167	3,2
<b>Sjúkrastofnun</b>				
LSH	3,0	1,2	170	3,0
St. Jósefs	3,2	1,0	45	3,2
FSA	3,1	1,0	30	3,1
SHA	3,4	0,8	27	3,4
Selfoss, Suðurnes og Eyjar	3,1	1,0	29	3,1
Aðrar stofnanir	3,3	1,1	36	3,3
<b>Hvernig bar innlögn að? *</b>				
Af biðlista	3,3	1,0	155	3,3
Bráðainlögn	2,9	1,2	175	2,9
<b>Hvernig fannst þér biðtíminn?</b>				
Erfiður	3,4	0,9	39	3,4
Hvorki né	3,1	1,0	45	3,1
Auðveldur	3,3	1,0	69	3,3
<b>Lengd sjúkráhúslægu</b>				
0-1 sólarhringur	3,4	0,9	57	3,4
2-3 sólarhringar	3,1	1,1	68	3,1
4-6 sólarhringar	2,9	1,1	94	2,9
7 sólarhringar eða lengri	3,0	1,1	117	3,0
<b>Likamleg heilsa núna *</b>				
Slæm	2,6	1,2	50	2,6
Hvorki né	2,9	1,1	74	2,9
Góð	3,3	1,0	211	3,3
<b>Andleg líðan núna *</b>				
Slæm	2,5	1,3	27	2,5
Hvorki né	2,8	1,0	46	2,8
Góð	3,2	1,0	262	3,2
<b>Ætlar þú að fylgja ráðum lækna? *</b>				
Já, algjörlega	3,2	1,0	247	3,2
Að hluta eða alls ekki	3,0	1,1	37	3,0
Hef engin fengið	2,5	1,3	53	2,5
<b>Ætlar þú að fylgja ráðum hjúkrunarfræðinga? *</b>				
Já, algjörlega	3,4	0,9	178	3,4
Að hluta eða alls ekki	2,7	1,1	30	2,7
Hef engin fengið	2,8	1,2	129	2,8

\* Marktækt

## Mikilvægi - Ágætir möguleikar á að taka þátt í ákvörðunum um meðferð og umönnun

Svör	Fjöldi	Hlutfall %	Vik-mörk +/-
Allra mikilvægast (4)	84	25,8	4,8
Mjög mikilvægt (3)	185	56,9	5,4
Frekar mikilvægt (2)	33	10,2	3,3
Lítið eða ekki mikilv. (1)	23	7,1	2,8
Fjöldi svara	325	100,0	
Tóku afstöðu	325	62,6	
Á ekki við	18	3,5	
Tóku ekki afstöðu	176	33,9	
Fjöldi svarenda	519	100,0	
Meðaltal	3,0		
Staðalfrávik	0,8		



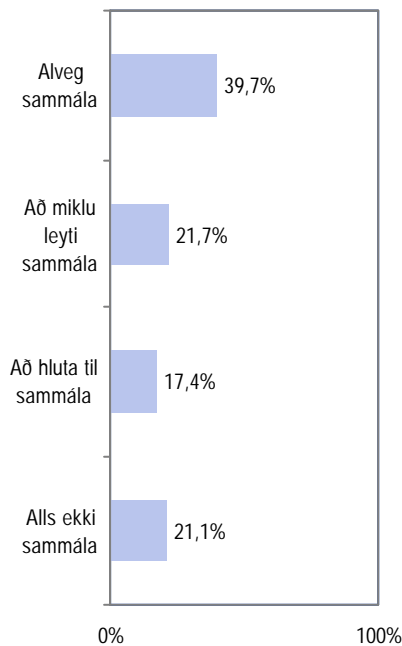
### Greiningar

	Meðal-tal	Staðal-frávik	Fjöldi	
<b>Kyn *</b>				
Karl	2,9	0,9	137	2,9
Kona	3,1	0,7	188	3,1
<b>Aldur</b>				
18-44 ára	2,9	0,8	78	2,9
45-64 ára	3,1	0,8	134	3,1
65 ára og eldri	3,0	0,8	113	3,0
<b>Heimilisáðstæður</b>				
Bý ein(n)	3,0	0,7	69	3,0
Bý með öðrum	3,0	0,8	256	3,0
<b>Menntun</b>				
Grunnskóli-skyldunám	3,0	0,8	143	3,0
Framhaldsskóli-verkmenntaskóli	3,0	0,8	141	3,0
Háskóli	3,2	0,7	41	3,2
<b>Á vinnumarkaði?</b>				
Á vinnumarkaði	3,0	0,8	178	3,0
Ekki á vinnumarkaði	3,0	0,8	146	3,0
<b>Sjúkrastofnun</b>				
LSH	3,0	0,9	164	3,0
Aðrar stofnanir	3,0	0,7	161	3,0
<b>Sjúkrastofnun</b>				
LSH	3,0	0,9	164	3,0
St. Jósefs	3,1	0,7	44	3,1
FSA	3,0	0,6	29	3,0
SHA	3,2	0,5	27	3,2
Selfoss, Suðurnes og Eyjar	2,7	0,8	28	2,7
Aðrar stofnanir	2,9	0,8	33	2,9
<b>Hvernig bar innlögn að?</b>				
Af biðlista	3,0	0,8	151	3,0
Bráðainnlögn	3,0	0,9	167	3,0
<b>Hvernig fannst þér biðtiminn? *</b>				
Erfiður	3,3	0,8	37	3,3
Hvorki né	3,0	0,7	43	3,0
Auðveldur	2,9	0,7	69	2,9
<b>Lengd sjúkrahúslegu</b>				
0-1 sólarhringur	3,0	0,8	55	3,0
2-3 sólarhringar	3,0	0,7	64	3,0
4-6 sólarhringar	3,1	0,8	92	3,1
7 sólarhringar eða lengri	3,0	0,9	114	3,0
<b>Líkamleg heilsa núna</b>				
Slæm	2,9	0,9	48	2,9
Hvorki né	3,0	0,9	75	3,0
Góð	3,1	0,8	200	3,1
<b>Andleg líðan núna *</b>				
Slæm	3,3	0,9	25	3,3
Hvorki né	2,8	0,8	45	2,8
Góð	3,0	0,8	253	3,0
<b>Ætlar þú að fylgja ráðum lækna?</b>				
Já, algjörlega	3,0	0,8	241	3,0
Að hluta eða alls ekki	3,1	0,7	35	3,1
Hef engin fengið	2,9	0,8	49	2,9
<b>Ætlar þú að fylgja ráðum hjúkrunarfræðinga? *</b>				
Já, algjörlega	3,2	0,7	174	3,2
Að hluta eða alls ekki	2,9	0,8	28	2,9
Hef engin fengið	2,8	0,9	123	2,8

\* Marktækt

## Reynsla - Meðferð og umönnun fór eftir eigin óskum og þörfum frekar en vinnuvenjum

Svör	Fjöldi	Hlutfall		Vik- mörk +/-
		Fjöldi	%	
Alveg sammála (4)	139	39,7	5,1	
Að miklu leyti samm. (3)	76	21,7	4,3	
Að hluta til sammála (2)	61	17,4	4,0	
Alls ekki sammála (1)	74	21,1	4,3	
Fjöldi svara	350	100,0		
Tóku afstöðu	350	67,4		
Á ekki við	146	28,1		
Tóku ekki afstöðu	23	4,4		
Fjöldi svarenda	519	100,0		
Meðaltal	2,8			
Staðalfrávik	1,2			

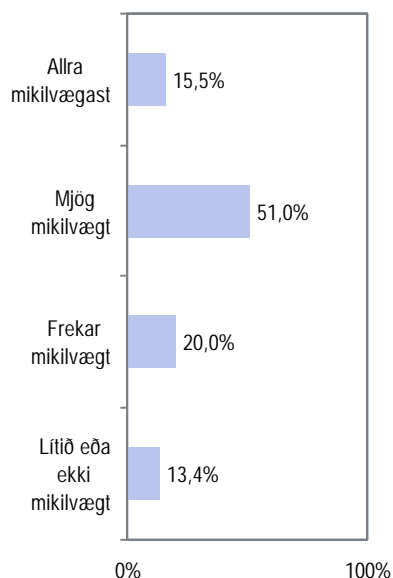


Greiningar	Meðal- tal	Staðal- frávik	Fjöldi
<b>Kyn</b>			
Karl	2,7	1,2	141
Kona	2,8	1,2	209
<b>Aldur</b>			
18-44 ára	2,8	1,2	79
45-64 ára	2,6	1,2	135
65 ára og eldri	3,0	1,1	136
<b>Heimilisástandur</b>			
By ein(n)	2,8	1,2	86
By með öðrum	2,8	1,2	264
<b>Menntun</b>			
Grunnskóli-skyldunám	2,8	1,1	165
Framhaldsskóli-verkmenntaskóli	2,7	1,2	147
Háskóli	2,8	1,1	38
<b>Á vinnumarkaði?</b>			
Á vinnumarkaði	2,7	1,2	181
Ekki á vinnumarkaði	2,9	1,2	167
<b>Sjúkrastofnun</b>			
LSH	2,8	1,2	173
Aðrar stofnanir	2,8	1,1	177
<b>Sjúkrastofnun</b>			
LSH	2,8	1,2	173
St. Jósefs	3,0	1,1	47
FSA	2,9	1,0	29
SHA	2,8	1,2	33
Selfoss, Suðurnes og Eyjar	2,5	1,1	29
Aðrar stofnanir	2,9	1,1	39
<b>Hvernig bar innlögn að?</b>			
Af biðlista	2,8	1,2	157
Bráðainnlögn	2,8	1,2	185
<b>Hvernig fannst þér biðtíminn?</b>			
Erfiður	2,8	1,2	41
Hvorki né	2,8	1,2	43
Auðveldur	2,8	1,1	71
<b>Lengd sjúkrahúsleгу</b>			
0-1 sólarhringur	2,9	1,1	49
2-3 sólarhringar	2,6	1,2	69
4-6 sólarhringar	2,7	1,2	100
7 sólarhringar eða lengri	2,9	1,2	131
<b>Líkamleg heilsa núna *</b>			
Slæm	2,4	1,1	56
Hvorki né	2,6	1,2	74
Góð	3,0	1,1	219
<b>Andleg líðan núna *</b>			
Slæm	2,0	1,1	28
Hvorki né	2,5	1,2	51
Góð	2,9	1,1	269
<b>Ætlar þú að fylgja ráðum lækna? *</b>			
Já, algjörlega	2,9	1,1	254
Að hluta eða alls ekki	2,6	1,2	41
Hef engin fengið	2,4	1,3	55
<b>Ætlar þú að fylgja ráðum hjúkrunarfræðinga? *</b>			
Já, algjörlega	3,0	1,1	184
Að hluta eða alls ekki	2,5	1,2	32
Hef engin fengið	2,6	1,2	132

\* Marktækt

## Mikilvægi - Meðferð og umönnun fór eftir eigin óskum og þörfum frekar en vinnuvenjum

Svör	Fjöldi	Hlutfall		Vik-mörk +/-
		Fjöldi	%	
Allra mikilvægast (4)	52	15,5	3,9	
Mjög mikilvægt (3)	171	51,0	5,4	
Frekar mikilvægt (2)	67	20,0	4,3	
Lítið eða ekki mikilv. (1)	45	13,4	3,7	
Fjöldi svara	335	100,0		
Tóku afstöðu	335	64,5		
Á ekki við	16	3,1		
Tóku ekki afstöðu	168	32,4		
Fjöldi svarenda	519	100,0		
Meðaltal	2,7			
Staðalfrávik	0,9			



### Greiningar

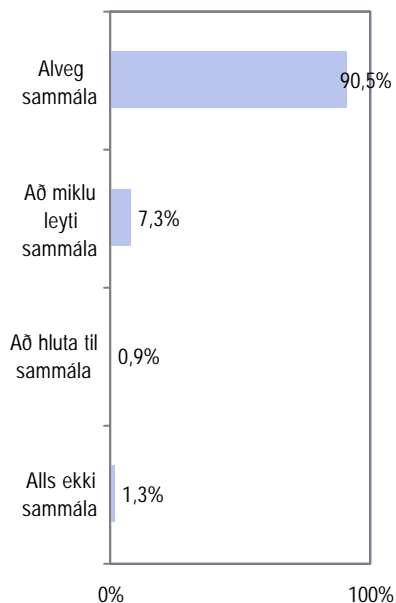
	Meðal-tal	Staðal-frávik	Fjöldi	
<b>Kyn *</b>				
Karl	2,5	0,9	132	2,5
Kona	2,8	0,9	203	2,8
<b>Aldur</b>				
18-44 ára	2,7	0,9	78	2,7
45-64 ára	2,7	1,0	125	2,7
65 ára og eldri	2,7	0,8	132	2,7
<b>Heimilisástandur</b>				
Bý ein(n)	2,8	0,8	78	2,8
Bý með öðrum	2,7	0,9	257	2,7
<b>Menntun</b>				
Grunnskóli-skyldunám	2,7	0,9	158	2,7
Framhaldsskóli-verkmenntaskóli	2,6	0,9	141	2,6
Háskóli	2,8	0,9	36	2,8
<b>Á vinnumarkaði?</b>				
Á vinnumarkaði	2,6	0,9	172	2,6
Ekki á vinnumarkaði	2,7	0,8	161	2,7
<b>Sjúkrastofnun</b>				
LSH	2,7	0,9	162	2,7
Aðrar stofnanir	2,7	0,9	173	2,7
<b>Sjúkrastofnun</b>				
LSH	2,7	0,9	162	2,7
St. Jósefs	3,0	0,9	45	3,0
FSA	2,7	0,8	30	2,7
SHA	2,4	1,0	32	2,4
Selfoss, Suðurnes og Eyjar	2,8	0,8	28	2,8
Aðrar stofnanir	2,7	0,7	38	2,7
<b>Hvernig bar innlögn að?</b>				
Af biðlista	2,7	0,9	151	2,7
Bráðainnlögn	2,7	0,9	176	2,7
<b>Hvernig fannst þér biðtíminn?</b>				
Erfiður	2,6	0,9	40	2,6
Hvorki né	2,7	0,9	42	2,7
Auðveldur	2,7	0,9	67	2,7
<b>Lengd sjúkráhúslægu</b>				
0-1 sólarhringur	2,7	0,9	48	2,7
2-3 sólarhringar	2,6	1,0	65	2,6
4-6 sólarhringar	2,6	0,9	97	2,6
7 sólarhringar eða lengri	2,8	0,8	124	2,8
<b>Líkamleg heilsa núna</b>				
Slæm	2,7	0,9	56	2,7
Hvorki né	2,6	1,0	73	2,6
Góð	2,7	0,9	206	2,7
<b>Andleg líðan núna</b>				
Slæm	2,9	1,0	28	2,9
Hvorki né	2,8	0,9	49	2,8
Góð	2,7	0,9	256	2,7
<b>Ætlar þú að fylgja ráðum lækna?</b>				
Já, algjörlega	2,7	0,9	243	2,7
Að hluta eða alls ekki	2,7	1,0	39	2,7
Hef engin fengið	2,5	1,0	53	2,5
<b>Ætlar þú að fylgja ráðum hjúkrunarfræðinga? *</b>				
Já, algjörlega	2,8	0,8	178	2,8
Að hluta eða alls ekki	2,5	1,0	30	2,5
Hef engin fengið	2,5	1,0	125	2,5

\* Marktækt



## Reynsla - Aðstandendur og vinir mættu góðu viðmóti

Svör	Fjöldi	Hlutfall %	Vik-mörk +/-
Alveg sammála (4)	421	90,5	2,7
Að miklu leyti samm. (3)	34	7,3	2,4
Að hluta til sammála (2)	4	0,9	0,8
Alls ekki sammála (1)	6	1,3	1,0
Fjöldi svara	465	100,0	
Tóku afstöðu	465	89,6	
Á ekki við	49	9,4	
Tóku ekki afstöðu	5	1,0	
Fjöldi svarenda	519	100,0	
Meðaltal	3,9		
Staðalfrávik	0,5		



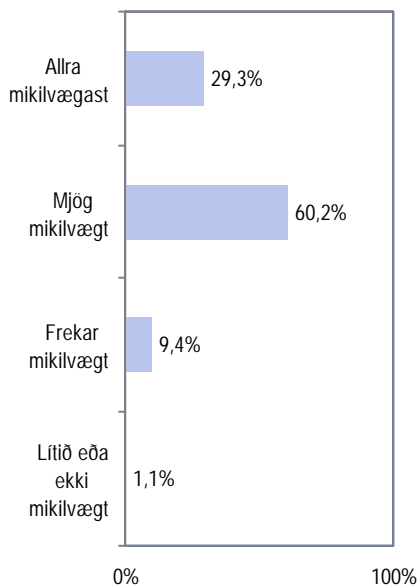
### Greiningar

	Meðal-tal	Staðal-frávik	Fjöldi
<b>Kyn</b>			
Karl	3,9	0,4	195
Kona	3,9	0,5	270
<b>Aldur</b>			
18-44 ára	3,8	0,4	105
45-64 ára	3,9	0,6	171
65 ára og eldri	3,9	0,3	189
<b>Heimilisáðstæður</b>			
Bý ein(n)	3,8	0,6	99
Bý með öðrum	3,9	0,4	366
<b>Menntun</b>			
Grunnskóli-skyldunám	3,9	0,4	216
Framhaldsskóli-verkmenntaskóli	3,9	0,5	192
Háskóli	3,9	0,5	57
<b>Á vinnumarkaði?</b>			
Á vinnumarkaði	3,9	0,4	234
Ekki á vinnumarkaði	3,9	0,5	228
<b>Sjúkrastofnun</b>			
LSH	3,8	0,5	230
Aðrar stofnanir	3,9	0,4	235
<b>Sjúkrastofnun</b>			
LSH	3,8	0,5	230
St. Jósefs	3,9	0,5	55
FSA	3,9	0,3	39
SHA	3,9	0,4	39
Selfoss, Suðurnes og Eyjar	3,9	0,2	47
Aðrar stofnanir	3,9	0,3	55
<b>Hvernig bar innlögn að?</b>			
Af biðlista	3,9	0,4	194
Bráðainnlögn	3,9	0,5	262
<b>Hvernig fannst þér biðtíminn?</b>			
Erfiður	3,8	0,4	55
Hvorki né	3,8	0,5	59
Auðveldur	3,9	0,3	77
<b>Langd sjúkráhúslugu</b>			
0-1 sólarhringur	3,9	0,3	64
2-3 sólarhringar	3,9	0,4	86
4-6 sólarhringar	3,9	0,5	133
7 sólarhringar eða lengri	3,8	0,5	179
<b>Líkamleg heilsa núna *</b>			
Slæm	3,8	0,5	81
Hvorki né	3,8	0,6	98
Góð	3,9	0,3	283
<b>Andleg líðan núna *</b>			
Slæm	3,7	0,8	35
Hvorki né	3,8	0,4	66
Góð	3,9	0,4	362
<b>Ætlar þú að fylgja ráðum lækna?</b>			
Já, algjörlega	3,9	0,4	347
Að hluta eða alls ekki	3,8	0,6	51
Hef engin fengið	3,8	0,5	66
<b>Ætlar þú að fylgja ráðum hjúkrunarfræðinga? *</b>			
Já, algjörlega	3,9	0,3	251
Að hluta eða alls ekki	3,8	0,6	35
Hef engin fengið	3,8	0,6	176

\* Marktækt

## Mikilvægi - Aðstandendur og vinir mættu góðu viðmóti

Svör	Fjöldi	Hlutfall %	Vik-mörk +/-
Allra mikilvægast (4)	137	29,3	4,1
Mjög mikilvægt (3)	281	60,2	4,4
Frekar mikilvægt (2)	44	9,4	2,6
Lítið eða ekki mikilv. (1)	5	1,1	0,9
Fjöldi svara	467	100,0	
Tóku afstöðu	467	90,0	
Á ekki við	4	0,8	
Tóku ekki afstöðu	48	9,2	
Fjöldi svarenda	519	100,0	
Meðaltal	3,2		
Staðalfrávik	0,6		



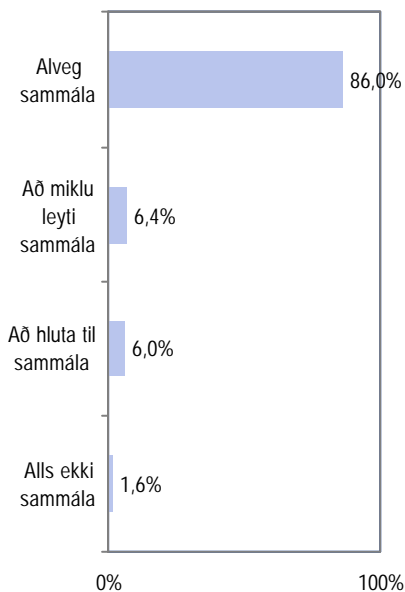
### Greiningar

	Meðal-tal	Staðal-frávik	Fjöldi	
<b>Kyn</b>				
Karl	3,1	0,6	196	3,1
Kona	3,2	0,6	271	3,2
<b>Aldur</b>				
18-44 ára	3,1	0,7	106	3,1
45-64 ára	3,2	0,6	173	3,2
65 ára og eldri	3,2	0,6	188	3,2
<b>Heimilisástandur</b>				
Bý ein(n)	3,2	0,7	99	3,2
Bý með öðrum	3,2	0,6	368	3,2
<b>Menntun *</b>				
Grunnskóli-skyldunám	3,3	0,6	217	3,3
Framhaldsskóli-verkmenntaskóli	3,1	0,7	193	3,1
Háskóli	3,1	0,7	57	3,1
<b>Á vinnumarkaði? *</b>				
Á vinnumarkaði	3,1	0,7	236	3,1
Ekki á vinnumarkaði	3,2	0,6	228	3,2
<b>Sjúkrastofnun</b>				
LSH	3,2	0,7	233	3,2
Aðrar stofnanir	3,2	0,6	234	3,2
<b>Sjúkrastofnun</b>				
LSH	3,2	0,7	233	3,2
St. Jósefs	3,2	0,8	55	3,2
FSA	3,2	0,6	39	3,2
SHA	3,1	0,5	39	3,1
Selfoss, Suðurnes og Eyjar	3,2	0,6	47	3,2
Aðrar stofnanir	3,1	0,5	54	3,1
<b>Hvernig bar innlögn að?</b>				
Af biðlista	3,2	0,6	195	3,2
Bráðainnlögn	3,2	0,6	263	3,2
<b>Hvernig fannst þér biðtíminn?</b>				
Erfiður	3,3	0,7	56	3,3
Hvorki né	3,1	0,6	59	3,1
Auðveldur	3,2	0,6	77	3,2
<b>Langd sjúkrahúslegu</b>				
0-1 sólarhringur	3,2	0,6	65	3,2
2-3 sólarhringar	3,2	0,7	87	3,2
4-6 sólarhringar	3,2	0,7	133	3,2
7 sólarhringar eða lengri	3,1	0,6	179	3,1
<b>Líkamleg heilsa núna</b>				
Slæm	3,3	0,6	81	3,3
Hvorki né	3,2	0,7	100	3,2
Góð	3,2	0,6	283	3,2
<b>Andleg líðan núna</b>				
Slæm	3,3	0,6	35	3,3
Hvorki né	3,2	0,7	66	3,2
Góð	3,2	0,6	364	3,2
<b>Ætlar þú að fylgja ráðum lækna? *</b>				
Já, algjörlega	3,2	0,6	348	3,2
Að hluta eða alls ekki	3,1	0,7	51	3,1
Hef engin fengið	3,0	0,6	67	3,0
<b>Ætlar þú að fylgja ráðum hjúkrunarfræðinga? *</b>				
Já, algjörlega	3,3	0,6	253	3,3
Að hluta eða alls ekki	2,9	0,8	35	2,9
Hef engin fengið	3,1	0,6	176	3,1

\* Marktækt

## Reynsla - Þægilegt andrúmsloft á deildinni

	Fjöldi	Hlutfall %	Vik-mörk +/-
Svör			
Alveg sammála (4)	441	86,0	3,0
Að miklu leyti samm. (3)	33	6,4	2,1
Að hluta til sammála (2)	31	6,0	2,1
Alls ekki sammála (1)	8	1,6	1,1
Fjöldi svara	513	100,0	
Tóku afstöðu	513	98,8	
Á ekki við	1	0,2	
Tóku ekki afstöðu	5	1,0	
Fjöldi svarenda	519	100,0	
Meðaltal	3,8		
Staðalfrávik	0,6		



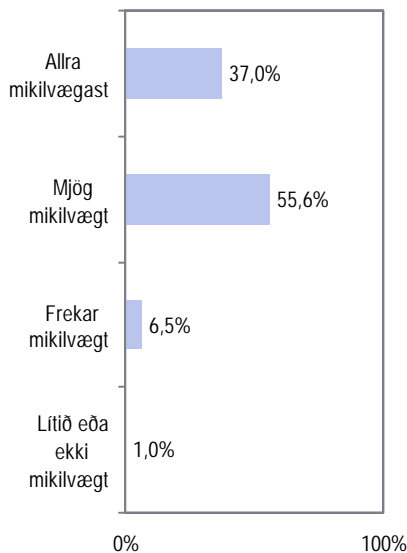
### Greiningar

	Meðal-tal	Staðal-frávik	Fjöldi
<b>Kyn</b>			
Karl	3,7	0,7	219
Kona	3,8	0,6	294
<b>Aldur</b>			
18-44 ára	3,7	0,7	113
45-64 ára	3,8	0,6	193
65 ára og eldri	3,8	0,6	207
<b>Heimilisáðstæður</b>			
By ein(n)	3,7	0,8	115
By með öðrum	3,8	0,6	398
<b>Menntun</b>			
Grunnskóli-skyldunám	3,8	0,6	242
Framhaldsskóli-verkmenntaskóli	3,7	0,7	213
Háskóli	3,8	0,5	58
<b>Á vinnumarkaði?</b>			
Á vinnumarkaði	3,7	0,7	262
Ekki á vinnumarkaði	3,8	0,6	247
<b>Sjúkrastofnun</b>			
LSH	3,7	0,7	252
Aðrar stofnanir	3,8	0,6	261
<b>Sjúkrastofnun</b>			
LSH	3,7	0,7	252
St. Jósefs	3,9	0,4	61
FSA	3,9	0,4	46
SHA	3,9	0,5	42
Selfoss, Suðurnes og Eyjar	3,7	0,8	54
Aðrar stofnanir	3,7	0,7	58
<b>Hvernig bar innlögn að?</b>			
Af biðlista	3,8	0,6	229
Bráðainnlögn	3,7	0,7	275
<b>Hvernig fannst þér biðtíminn?</b>			
Erfiður	3,8	0,6	60
Hvorki né	3,9	0,5	65
Auðveldur	3,8	0,6	101
<b>Lengd sjúkrahúslegu</b>			
0-1 sólarhringur	3,8	0,6	86
2-3 sólarhringar	3,7	0,7	103
4-6 sólarhringar	3,8	0,5	139
7 sólarhringar eða lengri	3,7	0,7	182
<b>Líkamleg heilsa núna *</b>			
Slæm	3,8	0,6	84
Hvorki né	3,6	0,8	112
Góð	3,8	0,5	314
<b>Andleg líðan núna</b>			
Slæm	3,6	0,8	39
Hvorki né	3,7	0,7	69
Góð	3,8	0,6	403
<b>Ætlar þú að fylgja ráðum lækna? *</b>			
Já, algjörlega	3,8	0,5	379
Að hluta eða alls ekki	3,7	0,8	57
Hef engin fengið	3,6	0,8	76
<b>Ætlar þú að fylgja ráðum hjúkrunarfræðinga? *</b>			
Já, algjörlega	3,8	0,5	265
Að hluta eða alls ekki	3,7	0,7	38
Hef engin fengið	3,7	0,7	207

\* Marktækt

## Mikilvægi - Þægilegt andrúmsloft á deildinni

Svör	Fjöldi	Hlutfall %	Vik-mörk +/-
Allra mikilvægast (4)	189	37,0	4,2
Mjög mikilvægt (3)	284	55,6	4,3
Frekar mikilvægt (2)	33	6,5	2,1
Lítið eða ekki mikilv. (1)	5	1,0	0,9
Fjöldi svara	511	100,0	
Tóku afstöðu	511	98,5	
Tóku ekki afstöðu	8	1,5	
Fjöldi svarenda	519	100,0	
Meðaltal	3,3		
Staðalfrávik	0,6		



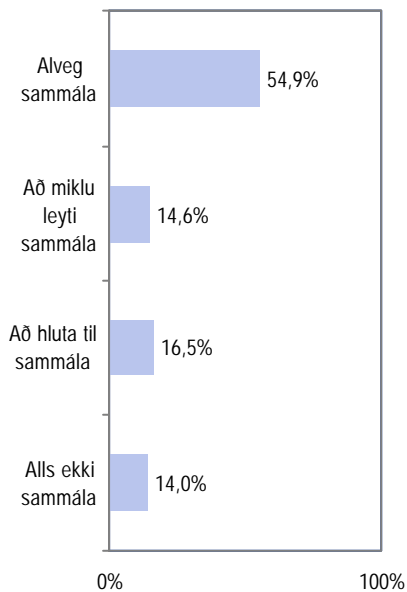
### Greiningar

	Meðal-tal	Staðal-frávik	Fjöldi	
<b>Kyn *</b>				
Karl	3,2	0,7	219	3,2
Kona	3,4	0,6	292	3,4
<b>Aldur *</b>				
18-44 ára	3,1	0,7	113	3,1
45-64 ára	3,3	0,7	193	3,3
65 ára og eldri	3,3	0,6	205	3,3
<b>Heimilisástandur</b>				
Bý ein(n)	3,3	0,6	114	3,3
Bý með öðrum	3,3	0,6	397	3,3
<b>Menntun *</b>				
Grunnskóli-skyldunám	3,4	0,5	240	3,4
Framhaldsskóli-verkmenntaskóli	3,2	0,7	213	3,2
Háskóli	3,2	0,6	58	3,2
<b>Á vinnumarkaði?</b>				
Á vinnumarkaði	3,2	0,6	263	3,2
Ekki á vinnumarkaði	3,3	0,6	244	3,3
<b>Sjúkrastofnun</b>				
LSH	3,3	0,6	251	3,3
Aðrar stofnanir	3,3	0,6	260	3,3
<b>Sjúkrastofnun</b>				
LSH	3,3	0,6	251	3,3
St. Jósefs	3,4	0,6	61	3,4
FSA	3,2	0,6	45	3,2
SHA	3,3	0,6	42	3,3
Selfoss, Suðurnes og Eyjar	3,3	0,6	54	3,3
Aðrar stofnanir	3,1	0,6	58	3,1
<b>Hvernig bar innlögn að?</b>				
Af biðlista	3,3	0,6	229	3,3
Bráðainnlögn	3,2	0,6	273	3,2
<b>Hvernig fannst þér biðtíminn? *</b>				
Erfiður	3,4	0,6	60	3,4
Hvorki né	3,4	0,6	65	3,4
Auðveldur	3,2	0,6	101	3,2
<b>Lengd sjúkrahúslegru</b>				
0-1 sólarhringur	3,2	0,6	85	3,2
2-3 sólarhringar	3,2	0,7	102	3,2
4-6 sólarhringar	3,3	0,7	139	3,3
7 sólarhringar eða lengri	3,3	0,6	182	3,3
<b>Líkamleg heilsa núna</b>				
Slæm	3,3	0,6	86	3,3
Hvorki né	3,3	0,7	110	3,3
Goð	3,3	0,6	313	3,3
<b>Andleg líðan núna</b>				
Slæm	3,4	0,5	37	3,4
Hvorki né	3,4	0,6	69	3,4
Goð	3,3	0,6	403	3,3
<b>Ætlar þú að fylgja ráðum lækna?</b>				
Já, algjörlega	3,3	0,6	379	3,3
Að hluta eða alls ekki	3,3	0,6	57	3,3
Hef engin fengið	3,3	0,6	74	3,3
<b>Ætlar þú að fylgja ráðum hjúkrunarfræðinga? *</b>				
Já, algjörlega	3,4	0,6	265	3,4
Að hluta eða alls ekki	3,3	0,6	38	3,3
Hef engin fengið	3,2	0,7	205	3,2

\* Marktækt

## Reynsla - Ég fékk mat og drykk sem mér líkaði

	Fjöldi	Hlutfall %	Vik-mörk +/-
Svör			
Alveg sammála (4)	267	54,9	4,4
Að miklu leyti samm. (3)	71	14,6	3,1
Að hluta til sammála (2)	80	16,5	3,3
Alls ekki sammála (1)	68	14,0	3,1
Fjöldi svara	486	100,0	
Tóku afstöðu	486	93,6	
Á ekki við	32	6,2	
Tóku ekki afstöðu	1	0,2	
Fjöldi svarenda	519	100,0	
Meðaltal	3,1		
Staðalfrávik	1,1		



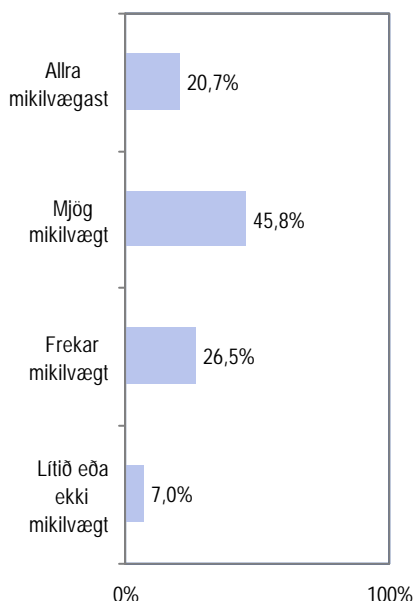
### Greiningar

	Meðal-tal	Staðal-frávik	Fjöldi	
<b>Kyn</b>				
Karl	3,0	1,1	211	3,0
Kona	3,1	1,1	275	3,1
<b>Aldur *</b>				
18-44 ára	2,6	1,2	102	2,6
45-64 ára	3,1	1,1	186	3,1
65 ára og eldri	3,4	1,0	198	3,4
<b>Heimilisaðstæður *</b>				
Bý ein(n)	3,3	1,1	113	3,3
Bý með öðrum	3,0	1,1	373	3,0
<b>Menntun *</b>				
Grunnskóli-skyldunám	3,2	1,1	230	3,2
Framhaldsskóli-verkmenntaskóli	3,1	1,1	200	3,1
Háskóli	2,7	1,2	56	2,7
<b>Á vinnumarkaði? *</b>				
Á vinnumarkaði	2,9	1,2	245	2,9
Ekki á vinnumarkaði	3,3	1,1	237	3,3
<b>Sjúkrastofnun *</b>				
LSH	2,9	1,2	240	2,9
Aðrar stofnanir	3,3	1,0	246	3,3
<b>Sjúkrastofnun *</b>				
LSH	2,9	1,2	240	2,9
St. Jósefs	3,2	1,0	59	3,2
FSA	3,1	1,1	45	3,1
SHA	3,4	1,1	40	3,4
Selfoss, Suðurnes og Eyjar	3,4	1,1	47	3,4
Aðrar stofnanir	3,5	0,8	55	3,5
<b>Hvernig bar innlögn að?</b>				
Af biðlista	3,2	1,1	216	3,2
Bráðainnlögn	3,0	1,2	262	3,0
<b>Hvernig fannst þér biðtíminn?</b>				
Erfiður	3,4	1,0	57	3,4
Hvorki né	3,2	1,1	64	3,2
Auðveldur	3,1	1,1	92	3,1
<b>Lengd sjúkráhúslægu</b>				
0-1 sólarhringur	3,3	1,0	74	3,3
2-3 sólarhringar	3,2	1,1	100	3,2
4-6 sólarhringar	3,0	1,1	131	3,0
7 sólarhringar eða lengri	3,0	1,2	178	3,0
<b>Líkamleg heilsa núna</b>				
Slæm	2,9	1,2	83	2,9
Hvorki né	3,2	1,1	103	3,2
Góð	3,1	1,1	297	3,1
<b>Andleg líðan núna</b>				
Slæm	3,0	1,2	36	3,0
Hvorki né	2,9	1,2	65	2,9
Góð	3,2	1,1	383	3,2
<b>Ætlar þú að fylgja ráðum lækna? *</b>				
Já, algjörlega	3,2	1,1	360	3,2
Að hluta eða alls ekki	2,8	1,1	53	2,8
Hef engin fengið	2,8	1,3	73	2,8
<b>Ætlar þú að fylgja ráðum hjúkrunarfræðinga?</b>				
Já, algjörlega	3,2	1,1	253	3,2
Að hluta eða alls ekki	2,8	1,2	38	2,8
Hef engin fengið	3,0	1,2	193	3,0

\* Marktækt

## Mikilvægi - Ég fékk mat og drykk sem mér líkaði

Svör	Fjöldi	Hlutfall %	Vik-mörk +/-
Allra mikilvægast (4)	100	20,7	3,6
Mjög mikilvægt (3)	221	45,8	4,4
Frekar mikilvægt (2)	128	26,5	3,9
Lítið eða ekki mikilv. (1)	34	7,0	2,3
Fjöldi svara	483	100,0	
Tóku afstöðu	483	93,1	
Á ekki við	5	1,0	
Tóku ekki afstöðu	31	6,0	
Fjöldi svarenda	519	100,0	
Meðaltal	2,8		
Staðalfrávik	0,8		



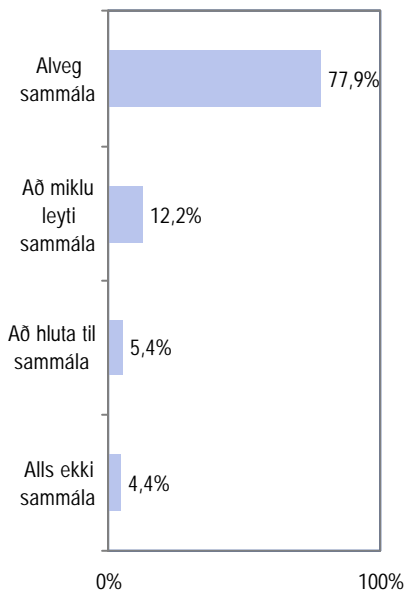
### Greiningar

	Meðal-tal	Staðal-frávik	Fjöldi	
<b>Kyn</b>				
Karl	2,8	0,9	209	2,8
Kona	2,8	0,8	274	2,8
<b>Aldur</b>				
18-44 ára	2,8	0,8	102	2,8
45-64 ára	2,7	0,8	184	2,7
65 ára og eldri	2,9	0,9	197	2,9
<b>Heimilisaðstæður</b>				
Bý ein(n)	2,9	0,8	113	2,9
Bý með öðrum	2,8	0,8	370	2,8
<b>Menntun *</b>				
Grunnskóli-skyldunám	2,9	0,9	230	2,9
Framhaldsskóli-verkmenntaskóli	2,8	0,8	198	2,8
Háskóli	2,5	0,8	55	2,5
<b>Á vinnumarkaði? *</b>				
Á vinnumarkaði	2,7	0,8	244	2,7
Ekki á vinnumarkaði	2,9	0,8	235	2,9
<b>Sjúkrastofnun</b>				
LSH	2,7	0,8	237	2,7
Aðrar stofnanir	2,9	0,8	246	2,9
<b>Sjúkrastofnun</b>				
LSH	2,7	0,8	237	2,7
St. Jósefs	2,9	0,9	59	2,9
FSA	3,0	0,6	45	3,0
SHA	2,7	0,8	40	2,7
Selfoss, Suðurnes og Eyjar	3,0	0,8	47	3,0
Aðrar stofnanir	2,7	1,0	55	2,7
<b>Hvernig bar innlögn að?</b>				
Af biðlista	2,8	0,9	216	2,8
Bráðainnlögn	2,8	0,8	259	2,8
<b>Hvernig fannst þér biðtíminn?</b>				
Erfiður	3,0	0,8	57	3,0
Hvorki né	2,8	0,9	64	2,8
Auðveldur	2,8	0,9	92	2,8
<b>Lengd sjúkrahúsleгу</b>				
0-1 sólarhringur	2,8	0,8	73	2,8
2-3 sólarhringar	2,7	0,9	100	2,7
4-6 sólarhringar	2,9	0,8	130	2,9
7 sólarhringar eða lengri	2,8	0,8	177	2,8
<b>Líkamleg heilsa núna</b>				
Slæm	2,9	0,8	82	2,9
Hvorki né	2,8	0,8	102	2,8
Góð	2,8	0,9	296	2,8
<b>Andleg líðan núna</b>				
Slæm	3,0	0,8	35	3,0
Hvorki né	2,9	0,8	65	2,9
Góð	2,8	0,9	381	2,8
<b>Ætlar þú að fylgja ráðum lækna?</b>				
Já, algjörlega	2,8	0,8	360	2,8
Að hluta eða alls ekki	2,7	0,8	52	2,7
Hef engin fengið	2,7	0,9	71	2,7
<b>Ætlar þú að fylgja ráðum hjúkrunarfræðinga?</b>				
Já, algjörlega	2,9	0,8	252	2,9
Að hluta eða alls ekki	2,7	0,9	38	2,7
Hef engin fengið	2,7	0,8	191	2,7

\* Marktækt

## Reynsla - Ég var í þægilegu rúmi

Svör	Fjöldi	Hlutfall %	Vik-mörk +/-
Alveg sammála (4)	403	77,9	3,6
Að miklu leyti samm. (3)	63	12,2	2,8
Að hluta til sammála (2)	28	5,4	2,0
Alls ekki sammála (1)	23	4,4	1,8
Fjöldi svara	517	100,0	
Tóku afstöðu	517	99,6	
Á ekki við	1	0,2	
Tóku ekki afstöðu	1	0,2	
Fjöldi svarenda	519	100,0	
Meðaltal	3,6		
Staðalfrávik	0,8		



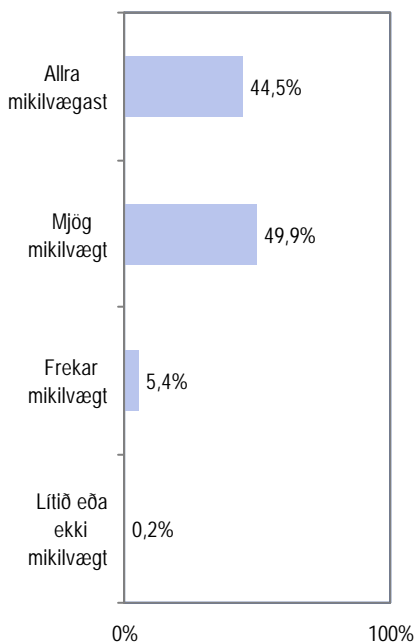
### Greiningar

	Meðal-tal	Staðal-frávik	Fjöldi	
<b>Kyn</b>				
Karl	3,7	0,7	221	3,7
Kona	3,6	0,8	296	3,6
<b>Aldur *</b>				
18-44 ára	3,4	0,9	113	3,4
45-64 ára	3,7	0,7	196	3,7
65 ára og eldri	3,7	0,7	208	3,7
<b>Heimilisáðstæður</b>				
By ein(n)	3,6	0,9	117	3,6
By með öðrum	3,7	0,7	400	3,7
<b>Menntun</b>				
Grunnskóli-skyldunám	3,7	0,7	243	3,7
Framhaldsskóli-verkmenntaskóli	3,6	0,8	214	3,6
Háskóli	3,6	0,8	60	3,6
<b>Á vinnumarkaði? *</b>				
Á vinnumarkaði	3,6	0,8	265	3,6
Ekki á vinnumarkaði	3,7	0,7	248	3,7
<b>Sjúkrastofnun</b>				
LSH	3,6	0,8	255	3,6
Aðrar stofnanir	3,6	0,8	262	3,6
<b>Sjúkrastofnun</b>				
LSH	3,6	0,8	255	3,6
St. Jósefs	3,5	0,8	62	3,5
FSA	3,5	0,9	46	3,5
SHA	3,8	0,5	42	3,8
Selfoss, Suðurnes og Eyjar	3,8	0,6	54	3,8
Aðrar stofnanir	3,6	0,9	58	3,6
<b>Hvernig bar innlögn að?</b>				
Af biðlista	3,6	0,8	230	3,6
Bráðainnlögn	3,7	0,8	278	3,7
<b>Hvernig fannst þér biðtíminn?</b>				
Erfiður	3,7	0,7	60	3,7
Hvorki né	3,6	0,9	66	3,6
Auðveldur	3,7	0,8	101	3,7
<b>Lengd sjúkráhúslægu</b>				
0-1 sólarhringur	3,7	0,6	87	3,7
2-3 sólarhringar	3,5	0,9	104	3,5
4-6 sólarhringar	3,6	0,8	139	3,6
7 sólarhringar eða lengri	3,7	0,7	184	3,7
<b>Líkamleg heilsa núna</b>				
Slæm	3,5	0,9	86	3,5
Hvorki né	3,6	0,9	111	3,6
Góð	3,7	0,7	317	3,7
<b>Andleg líðan núna</b>				
Slæm	3,6	0,8	39	3,6
Hvorki né	3,5	1,0	69	3,5
Góð	3,7	0,7	407	3,7
<b>Ætlar þú að fylgja ráðum lækna?</b>				
Já, algjörlega	3,7	0,7	380	3,7
Að hluta eða alls ekki	3,5	0,9	57	3,5
Hef engin fengið	3,6	0,9	79	3,6
<b>Ætlar þú að fylgja ráðum hjúkrunarfræðinga? *</b>				
Já, algjörlega	3,7	0,6	266	3,7
Að hluta eða alls ekki	3,7	0,6	38	3,7
Hef engin fengið	3,5	0,9	210	3,5

\* Marktækt

## Mikilvægi - Ég var í þægilegu rúmi

Svör	Fjöldi	Hlutfall %	Vik-mörk +/-
Allra mikilvægast (4)	230	44,5	4,3
Mjög mikilvægt (3)	258	49,9	4,3
Frekar mikilvægt (2)	28	5,4	2,0
Lítið eða ekki mikilv. (1)	1	0,2	0,4
Fjöldi svara	517	100,0	
Tóku afstöðu	517	99,6	
Tóku ekki afstöðu	2	0,4	
Fjöldi svarenda	519	100,0	
Meðaltal	3,4		
Staðalfrávik	0,6		



### Greiningar

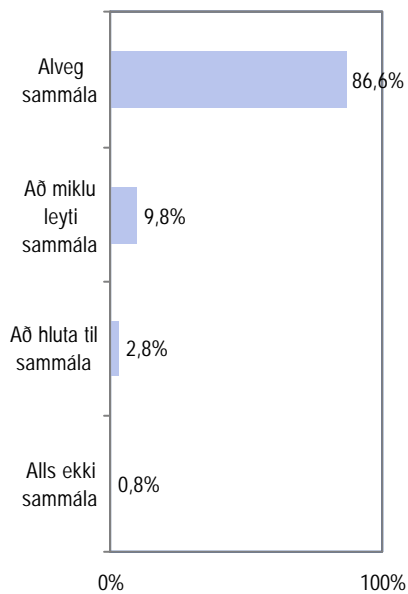
	Meðal-tal	Staðal-frávik	Fjöldi
<b>Kyn</b>			
Karl	3,3	0,6	221
Kona	3,4	0,6	296
<b>Aldur</b>			
18-44 ára	3,3	0,7	113
45-64 ára	3,4	0,6	196
65 ára og eldri	3,4	0,6	208
<b>Heimilisástandur</b>			
Bý ein(n)	3,4	0,6	117
Bý með öðrum	3,4	0,6	400
<b>Menntun *</b>			
Grunnskóli-skyldunám	3,5	0,6	243
Framhaldsskóli-verkmenntaskóli	3,4	0,6	214
Háskóli	3,2	0,6	60
<b>Á vinnumarkaði?</b>			
Á vinnumarkaði	3,3	0,6	265
Ekki á vinnumarkaði	3,4	0,6	248
<b>Sjúkrastofnun</b>			
LSH	3,4	0,6	255
Aðrar stofnanir	3,4	0,6	262
<b>Sjúkrastofnun</b>			
LSH	3,4	0,6	255
St. Jósefs	3,3	0,7	62
FSA	3,3	0,6	46
SHA	3,4	0,6	42
Selfoss, Suðurnes og Eyjar	3,4	0,6	54
Aðrar stofnanir	3,5	0,5	58
<b>Hvernig bar innlögn að?</b>			
Af biðlista	3,4	0,6	230
Bráðainnlögn	3,4	0,6	278
<b>Hvernig fannst þér biðtíminn? *</b>			
Erfiður	3,6	0,6	60
Hvorki né	3,3	0,6	66
Auðveldur	3,3	0,6	101
<b>Lengd sjúkráhúslægu</b>			
0-1 sólarhringur	3,3	0,6	87
2-3 sólarhringar	3,4	0,6	104
4-6 sólarhringar	3,4	0,6	139
7 sólarhringar eða lengri	3,4	0,6	184
<b>Líkamleg heilsa núna</b>			
Slæm	3,4	0,6	86
Hvorki né	3,4	0,5	111
Góð	3,4	0,6	317
<b>Andleg líðan núna</b>			
Slæm	3,4	0,5	39
Hvorki né	3,5	0,6	69
Góð	3,4	0,6	407
<b>Ætlar þú að fylgja ráðum lækna?</b>			
Já, algjörlega	3,4	0,6	380
Að hluta eða alls ekki	3,2	0,7	57
Hef engin fengið	3,4	0,6	79
<b>Ætlar þú að fylgja ráðum hjúkrunarfræðinga?</b>			
Já, algjörlega	3,4	0,6	266
Að hluta eða alls ekki	3,2	0,6	38
Hef engin fengið	3,4	0,6	210

\* Marktækt



## Reynsla - Aðgangur að tækjum og búnaði sem var nauðsynlegur fyrir meðferð

Svör	Fjöldi	Hlutfall		Vik- mörk +/-
		Fjöldi	%	
Alveg sammála (4)	309	86,6	3,5	
Að miklu leyti samm. (3)	35	9,8	3,1	
Að hluta til sammála (2)	10	2,8	1,7	
Alls ekki sammála (1)	3	0,8	0,9	
Fjöldi svara	357	100,0		
Tóku afstöðu	357	68,8		
Á ekki við	151	29,1		
Tóku ekki afstöðu	11	2,1		
Fjöldi svarenda	519	100,0		
Meðaltal	3,8			
Staðalfrávik	0,5			



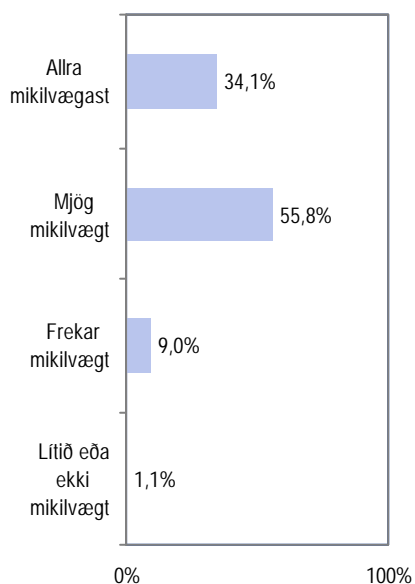
### Greiningar

	Meðal- tal	Staðal- frávik	Fjöldi	
<b>Kyn</b>				
Karl	3,8	0,5	160	3,8
Kona	3,8	0,5	197	3,8
<b>Aldur</b>				
18-44 ára	3,7	0,6	82	3,7
45-64 ára	3,9	0,5	134	3,9
65 ára og eldri	3,8	0,5	141	3,8
<b>Heimilisástandur</b>				
Bý ein(n)	3,8	0,5	82	3,8
Bý með öðrum	3,8	0,5	275	3,8
<b>Menntun</b>				
Grunnskóli-skyldunám	3,9	0,4	167	3,9
Framhaldsskóli-verkmenntaskóli	3,8	0,6	151	3,8
Háskóli	3,8	0,5	39	3,8
<b>Á vinnumarkaði?</b>				
Á vinnumarkaði	3,8	0,5	181	3,8
Ekki á vinnumarkaði	3,8	0,5	172	3,8
<b>Sjúkrastofnun</b>				
LSH	3,9	0,5	179	3,9
Aðrar stofnanir	3,8	0,6	178	3,8
<b>Sjúkrastofnun</b>				
LSH	3,9	0,5	179	3,9
St. Jósefs	3,7	0,5	37	3,7
FSA	3,9	0,2	32	3,9
SHA	3,9	0,3	31	3,9
Selfoss, Suðurnes og Eyjar	3,6	0,8	35	3,6
Aðrar stofnanir	3,8	0,6	43	3,8
<b>Hvernig bar innlögn að?</b>				
Af biðlista	3,8	0,5	151	3,8
Bráðainnlögn	3,8	0,5	201	3,8
<b>Hvernig fannst þér biðtiminn?</b>				
Erfiður	3,9	0,4	42	3,9
Hvorki né	3,8	0,5	40	3,8
Auðveldur	3,8	0,5	66	3,8
<b>Lengd sjúkrahúslegru</b>				
0-1 sólarhringur	3,8	0,6	51	3,8
2-3 sólarhringar	3,7	0,7	67	3,7
4-6 sólarhringar	3,8	0,5	92	3,8
7 sólarhringar eða lengri	3,9	0,4	144	3,9
<b>Líkamleg heilsa núna *</b>				
Slæm	3,7	0,8	44	3,7
Hvorki né	3,8	0,5	79	3,8
Góð	3,9	0,4	232	3,9
<b>Andleg líðan núna *</b>				
Slæm	3,5	1,0	21	3,5
Hvorki né	3,7	0,6	49	3,7
Góð	3,9	0,4	285	3,9
<b>Ætlar þú að fylgja ráðum lækna?</b>				
Já, algjörlega	3,8	0,5	273	3,8
Að hluta eða alls ekki	3,8	0,5	41	3,8
Hef engin fengið	3,7	0,7	42	3,7
<b>Ætlar þú að fylgja ráðum hjúkrunarfræðinga?</b>				
Já, algjörlega	3,9	0,4	197	3,9
Að hluta eða alls ekki	3,7	0,5	30	3,7
Hef engin fengið	3,8	0,6	128	3,8

\* Marktækt

## Mikilvægi - Aðgangur að tækjum og búnaði sem var nauðsynlegur fyrir meðferð

Svör	Fjöldi	Vik- mörk	
		Hlutfall %	+/-
Allra mikilvægast (4)	121	34,1	4,9
Mjög mikilvægt (3)	198	55,8	5,2
Frekar mikilvægt (2)	32	9,0	3,0
Lítið eða ekki mikilv. (1)	4	1,1	1,1
Fjöldi svara	355	100,0	
Tóku afstöðu	355	68,4	
Á ekki við	9	1,7	
Tóku ekki afstöðu	155	29,9	
Fjöldi svarenda	519	100,0	
Meðaltal	3,2		
Staðalfrávik	0,7		



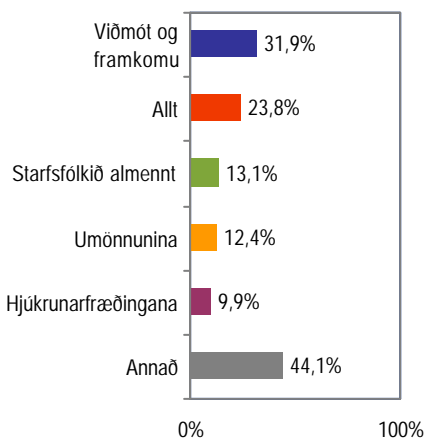
### Greiningar

	Meðal- tal	Staðal- frávik	Fjöldi	
<b>Kyn *</b>				
Karl	3,2	0,7	158	3,2
Kona	3,3	0,6	197	3,3
<b>Aldur</b>				
18-44 ára	3,3	0,6	82	3,3
45-64 ára	3,2	0,7	134	3,2
65 ára og eldri	3,2	0,6	139	3,2
<b>Heimilisaðstæður</b>				
Bý ein(n)	3,3	0,7	81	3,3
Bý með öðrum	3,2	0,7	274	3,2
<b>Menntun</b>				
Grunnskóli-skyldunám	3,3	0,6	166	3,3
Framhaldsskóli-verkmenntaskóli	3,2	0,7	150	3,2
Háskóli	3,2	0,6	39	3,2
<b>Á vinnumarkaði?</b>				
Á vinnumarkaði	3,2	0,7	180	3,2
Ekki á vinnumarkaði	3,2	0,6	171	3,2
<b>Sjúkrastofnun</b>				
LSH	3,3	0,7	177	3,3
Aðrar stofnanir	3,2	0,6	178	3,2
<b>Sjúkrastofnun</b>				
LSH	3,3	0,7	177	3,3
St. Jósefs	3,2	0,6	37	3,2
FSA	3,0	0,6	32	3,0
SHA	3,2	0,5	31	3,2
Selfoss, Suðurnes og Eyjar	3,3	0,6	35	3,3
Aðrar stofnanir	3,3	0,7	43	3,3
<b>Hvernig bar innlögn að?</b>				
Af biðlista	3,3	0,6	149	3,3
Bráðainnlögn	3,2	0,7	201	3,2
<b>Hvernig fannst þér biðtíminn? *</b>				
Erfiður	3,5	0,5	42	3,5
Hvorki né	3,3	0,7	40	3,3
Auðveldur	3,1	0,6	64	3,1
<b>Lengd sjúkráhúslngu</b>				
0-1 sólarhringur	3,1	0,7	51	3,1
2-3 sólarhringar	3,3	0,6	65	3,3
4-6 sólarhringar	3,2	0,7	93	3,2
7 sólarhringar eða lengri	3,3	0,6	143	3,3
<b>Líkamleg heilsa núna</b>				
Slæm	3,2	0,7	45	3,2
Hvorki né	3,2	0,6	78	3,2
Góð	3,2	0,7	230	3,2
<b>Andleg líðan núna</b>				
Slæm	3,2	0,7	20	3,2
Hvorki né	3,2	0,5	49	3,2
Góð	3,2	0,7	284	3,2
<b>Ætlar þú að fylgja ráðum lækna?</b>				
Já, algjörlega	3,2	0,7	270	3,2
Að hluta eða alls ekki	3,2	0,6	41	3,2
Hef engin fenqjð	3,2	0,5	43	3,2
<b>Ætlar þú að fylgja ráðum hjúkrunarfræðinga?</b>				
Já, algjörlega	3,3	0,6	196	3,3
Að hluta eða alls ekki	3,0	0,7	30	3,0
Hef engin fenqjð	3,2	0,7	127	3,2

\* Marktækt

## Var eitthvað sem þú varst sérstaklega ánægð(ur) með?

Svör	Fjöldi	Hlutfall %	Vik- mörk +/-
Viðmót og framkomu starfsfólks	151	31,9	4,2
Allt	113	23,8	3,8
Starfsfólkið almennt	62	13,1	3,0
Umönnunina	59	12,4	3,0
Hjúkrunarfræðingana	47	9,9	2,7
Lækninn/læknana	30	6,3	2,2
Andrúmsloftið	26	5,5	2,0
Ekkert fram yfir annað	20	4,2	1,8
Aðbúnað/aðstæður	19	4,0	1,8
Notalegt/heimilislegt umhverfi	19	4,0	1,8
Þjónustuna	16	3,4	1,6
Hvernig aðgerð/meðferð heppnaðist	13	2,7	1,5
Var svipað og ég átti von á	12	2,5	1,4
Viðbragðsflyti	11	2,3	1,4
Góða deild	11	2,3	1,4
Sjúkraliðana	9	1,9	1,2
Góðar móttökur	8	1,7	1,2
Róleghheit	7	1,5	1,1
Matinn	7	1,5	1,1
Mér leið vel/mjög sátt(ur)	6	1,3	1,0
Fræðslu/upplýsingagjöf	5	1,1	0,9
Fagmennsku	5	1,1	0,9
Annað	20	4,2	1,8
Fjöldi svara	676		
Tóku afstöðu	474	91,3	
Tóku ekki afstöðu	45	8,7	
Fjöldi svarenda	519	100,0	



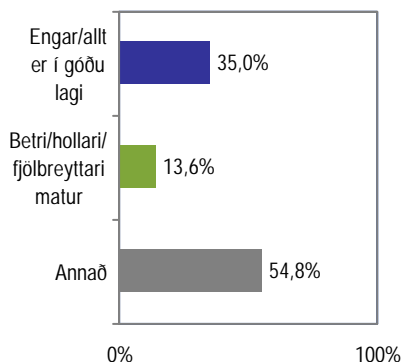
Í þessari spurningu mátti nefna fleiri en einn svarmöguleika. Hlutfallstölur eru því reiknaðar út frá fjölda þeirra sem tóku afstöðu en ekki fjölda svara.

Greiningar	Fjöldi svarenda	Viðmót og framkoma starfsfólks	Allt	Starfsfólkið almennt	Umönnunin	Hjúkrunarfræðingarnir	Annað
<b>Kyn</b>							
Karl	199	31,2%	24,6%	13,1%	12,6%	11,6%	41,7%
Kona	275	32,4%	23,3%	13,1%	12,4%	8,7%	45,8%
<b>Aldur</b>							
18-44 ára	103	30,1%	10,7%	12,6%	10,7%	22,3%	49,5%
45-64 ára	183	35,0%	19,7%	10,9%	12,6%	6,6%	50,3%
65 ára og eldri	188	29,8%	35,1%	15,4%	13,3%	6,4%	35,1%
<b>Heimilisáðstæður</b>							
By ein(n)	105	31,4%	25,7%	17,1%	13,3%	10,5%	49,5%
By með öðrum	369	32,0%	23,3%	11,9%	12,2%	9,8%	42,5%
<b>Menntun</b>							
Grunnskóli-skyldunám	222	26,6%	31,5%	15,3%	11,7%	9,9%	41,0%
Framhaldsskóli-verkmenntaskóli	194	35,6%	18,0%	13,9%	13,4%	9,3%	43,8%
Háskóli	58	39,7%	13,8%	1,7%	12,1%	12,1%	56,9%
<b>Á vinnumarkaði?</b>							
Á vinnumarkaði	244	33,2%	18,0%	11,9%	12,3%	9,0%	48,4%
EKKI á vinnumarkaði	227	30,8%	30,4%	14,5%	11,9%	10,6%	39,6%
<b>Sjúkrastofnun</b>							
LSH	230	33,5%	19,6%	16,1%	13,9%	12,2%	43,9%
Aðrar stofnanir	244	30,3%	27,9%	10,2%	11,1%	7,8%	44,3%
<b>Sjúkrastofnun</b>							
LSH	230	33,5%	19,6%	16,1%	13,9%	12,2%	43,9%
St. Jósefs	61	31,1%	29,5%	8,2%	8,2%	3,3%	50,8%
FSA	42	28,6%	21,4%	7,1%	11,9%	11,9%	33,3%
SHA	36	22,2%	22,2%	11,1%	16,7%	13,9%	47,2%
Selfoss, Suðurnes og Eyjar	51	31,4%	23,5%	17,6%	5,9%	3,9%	52,9%
Aðrar stofnanir	54	35,2%	38,9%	7,4%	14,8%	9,3%	35,2%
<b>Hvernig bar innlögn að?</b>							
Af biðlista	211	33,6%	25,6%	11,4%	8,1%	6,2%	43,6%
Bráðainnlögn	256	29,3%	22,3%	14,5%	16,0%	13,3%	44,5%
<b>Hvernig fannst þér biðtíminn?</b>							
Erfiður	53	26,4%	24,5%	20,8%	5,7%	3,8%	45,3%
Hvorki né	63	33,3%	23,8%	6,3%	7,9%	6,3%	47,6%
Auðveldur	92	37,0%	27,2%	9,8%	9,8%	7,6%	40,2%
<b>Lengd sjúkrahúslegu</b>							
0-1 sólarhringur	82	37,8%	23,2%	6,1%	6,1%	4,9%	52,4%
2-3 sólarhringar	92	25,0%	25,0%	12,0%	10,9%	16,3%	46,7%
4-6 sólarhringar	128	32,8%	21,1%	9,4%	15,6%	6,3%	43,8%
7 sólarhringar eða lengri	169	32,5%	26,0%	20,1%	13,0%	11,8%	39,1%
<b>Likamleg heilsa núna</b>							
Slæm	76	27,6%	18,4%	21,1%	11,8%	6,6%	46,1%
Hvorki né	102	32,4%	20,6%	10,8%	11,8%	10,8%	48,0%
Góð	293	33,1%	26,6%	11,3%	13,0%	10,2%	42,3%
<b>Andleg liðan núna</b>							
Slæm	35	28,6%	8,6%	11,4%	11,4%	2,9%	62,9%
Hvorki né	64	28,1%	18,8%	20,3%	7,8%	14,1%	46,9%
Góð	373	32,4%	26,3%	12,1%	13,1%	9,9%	42,1%
<b>Ætlar þú að fylgja ráðum lækna?</b>							
Já, algjörlega	353	32,3%	28,3%	12,5%	12,5%	9,6%	42,2%
Að hluta eða alls ekki	51	39,2%	15,7%	13,7%	13,7%	9,8%	41,2%
Hef engin fenqið	69	23,2%	7,2%	15,9%	11,6%	11,6%	56,5%
<b>Ætlar þú að fylgja ráðum hjúkrunarfræðinga?</b>							
Já, algjörlega	253	32,4%	26,5%	13,0%	13,0%	10,3%	41,1%
Að hluta eða alls ekki	34	35,3%	20,6%	11,8%	11,8%	17,6%	50,0%
Hef engin fenqið	184	29,9%	20,7%	13,6%	12,0%	8,2%	47,8%

Þar sem nefna mátti fleiri en eitt svar er marktækt ekki reiknuð

## Ert þú með einhverjar tillögur til úrbóta?

Svör	Fjöldi	Hlutfall %	Vik-mörk +/-
Engar/allt er í góðu lagi	134	35,0	4,8
Betri/hollari/fjölbreyttari matur	52	13,6	3,4
Hafa færri á stofum (erfitt að fá svefnfríð)	17	4,4	2,1
Auka pláss (sjúklingar sofi ekki á göngunum)	16	4,2	2,0
Læknar gefi sér tíma til að tala við sjúklinga	15	3,9	1,9
Betri rúm/hægt að stilla þau sjálf(ur)	15	3,9	1,9
Fá ráðleggingar um eftir meðferð/hvernig á að hegða sér eftir aðgerð	13	3,4	1,8
Bæta framkomu starfsfólks/persónulegri samskipti	13	3,4	1,8
Fleira starfsfólk (er of mikið álag á þeim)	12	3,1	1,7
Betri leiðbeingar/meiri upplýsingar fyrir aðgerð	9	2,3	1,5
Útvörp léleg/sameiginlegt útlarp sem veldur ónæði	8	2,1	1,4
Minnka ónæði, t.d. vegna GSM síma	8	2,1	1,4
Stytta bið eftir þjónustu	8	2,1	1,4
Styttri biðlistar, þ.e. auka fjármagn	7	1,8	1,3
Útskrifa sjúklinga ekki of fljótt	7	1,8	1,3
Sjónvörp inni á herbergjum	6	1,6	1,2
Annað	79	20,6	4,1
Fjöldi svara	419		
Tóku afstöðu	383		
Tóku ekki afstöðu	136		
Fjöldi svarenda	383		



Í þessari spurningu mátti nefna fleiri en einn svarmöguleika. Hlutfallstölur eru því reiknaðar út frá fjölda þeirra sem tóku afstöðu en ekki fjölda svara.

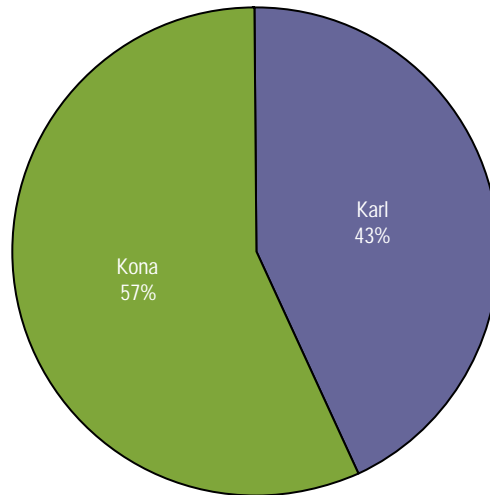
### Greiningar

	Fjöldi svarenda	Engar/allt er í góðu lagi	Betri/hollari/fjölbreyttari matur	Annað
<b>Kyn</b>				
Karl	151	41,1%	16,6%	45,7%
Kona	232	31,0%	11,6%	60,8%
<b>Aldur</b>				
18-44 ára	86	27,9%	17,4%	59,3%
45-64 ára	155	25,8%	17,4%	60,6%
65 ára og eldri	142	49,3%	7,0%	45,8%
<b>Heimilisaðstæður</b>				
Bý ein(n)	86	31,4%	8,1%	66,3%
Bý með öðrum	297	36,0%	15,2%	51,5%
<b>Menntun</b>				
Grunnskóli-skyldunám	175	43,4%	12,0%	46,9%
Framhaldsskóli-verkmenntaskóli	161	31,1%	14,9%	59,0%
Háskóli	47	17,0%	14,9%	70,2%
<b>Á vinnumarkaði?</b>				
Á vinnumarkaði	204	30,4%	17,2%	55,9%
Ekki á vinnumarkaði	176	40,3%	9,1%	53,4%
<b>Sjúkrastofnun</b>				
LSH	186	28,0%	14,0%	62,4%
Aðrar stofnanir	197	41,6%	13,2%	47,7%
<b>Sjúkrastofnun</b>				
LSH	186	28,0%	14,0%	62,4%
St. Jósefs	53	32,1%	15,1%	54,7%
FSA	36	36,1%	22,2%	50,0%
SHA	27	40,7%	18,5%	40,7%
Selfoss, Suðurnes og Eyjar	37	43,2%	8,1%	51,4%
Aðrar stofnanir	44	56,8%	4,5%	38,6%
<b>Hvernig bar innlögn að?</b>				
Af biðlista	171	34,5%	12,9%	56,7%
Bráðainnlögn	206	36,4%	14,1%	52,4%
<b>Hvernig fannst þér biðtiminn?</b>				
Erfiður	44	25,0%	6,8%	72,7%
Hvorki né	51	37,3%	17,6%	52,9%
Auðveldur	75	38,7%	12,0%	50,7%
<b>Lengd sjúkráhúslugu</b>				
0-1 sólarhringur	59	44,1%	5,1%	52,5%
2-3 sólarhringar	79	27,8%	13,9%	63,3%
4-6 sólarhringar	107	34,6%	16,8%	53,3%
7 sólarhringar eða lengri	135	34,1%	14,8%	53,3%
<b>Likamleg heilsa núna</b>				
Slæm	67	23,9%	11,9%	68,7%
Hvorki né	80	33,8%	12,5%	60,0%
Góð	234	38,5%	14,1%	49,1%
<b>Andleg líðan núna</b>				
Slæm	36	16,7%	8,3%	75,0%
Hvorki né	51	27,5%	17,6%	64,7%
Góð	294	38,8%	13,6%	50,3%
<b>Ætlar þú að fylgja ráðum lækna?</b>				
Já, algjörlega	276	39,1%	14,5%	49,6%
Að hluta eða alls ekki	46	23,9%	15,2%	67,4%
Hef engin fengið	60	25,0%	8,3%	68,3%
<b>Ætlar þú að fylgja ráðum hjúkrunarfræðinga?</b>				
Já, algjörlega	194	39,2%	13,9%	50,0%
Að hluta eða alls ekki	28	21,4%	7,1%	75,0%
Hef engin fengið	158	32,3%	14,6%	57,0%

Þar sem nefna mátti fleiri en eitt svar er marktækt ekki reiknuð

## Kyn

Svör	Fjöldi	Vik- mörk	
		Hlutfall %	+/-
Karl	223	43,0	4,3
Kona	296	57,0	4,3
Fjöldi svarenda	519	100,0	



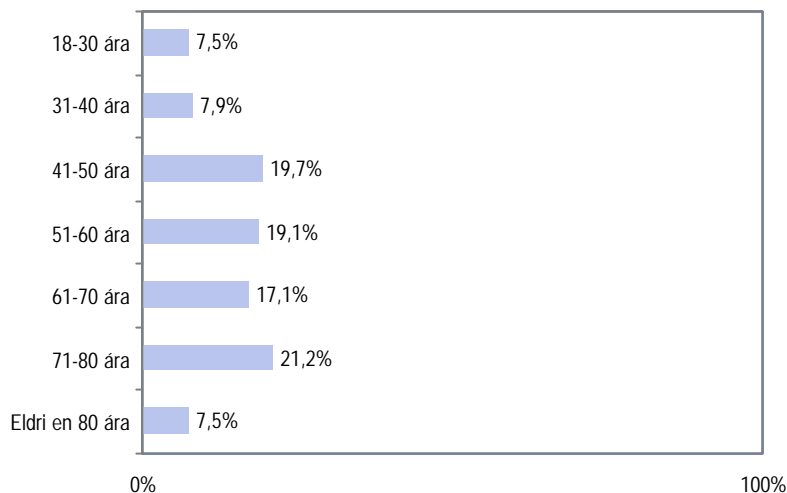
## Greiningar

Greiningar	Fjöldi svarenda	Kyn	
		Karl	Kona
<b>Sjúkrastofnun *</b>			
LSH	257	50%	50%
Aðrar stofnanir	262	36%	64%
<b>Sjúkrastofnun *</b>			
LSH	257	50%	50%
St. Jósefs	62	15%	85%
FSA	46	57%	43%
SHA	42	36%	64%
Selfoss, Suðurnes og Eyjar	54	30%	70%
Aðrar stofnanir	58	50%	50%

\* Marktækt

## Aldur

Svör	Fjöldi	Hlutfall %	Vik- mörk +/-
18-30 ára	39	7,5	2,3
31-40 ára	41	7,9	2,3
41-50 ára	102	19,7	3,4
51-60 ára	99	19,1	3,4
61-70 ára	89	17,1	3,2
71-80 ára	110	21,2	3,5
Eldri en 80 ára	39	7,5	2,3
Fjöldi svarenda	519	100,0	
Meðaltal (ár)	57,8		
Staðalfrávik	17,1		



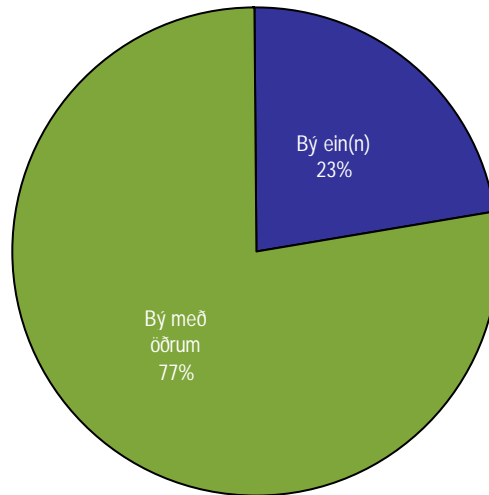
## Greiningar

	Meðal- tal (ár)	Staðal- frávik	Fjöldi	
<b>Kyn *</b>				
Karl	59,6	17,6	223	59,6
Kona	56,5	16,7	296	56,5
<b>Sjúkrastofnun</b>				
LSH	57,9	17,1	257	57,9
Aðrar stofnanir	57,8	17,1	262	57,8
<b>Sjúkrastofnun *</b>				
LSH	57,9	17,1	257	57,9
St. Jósefs	53,4	13,4	62	53,4
FSA	60,7	16,3	46	60,7
SHA	56,0	18,2	42	56,0
Selfoss, Suðurnes og Eyjar	56,2	20,2	54	56,2
Aðrar stofnanir	63,0	16,3	58	63,0

\* Marktækt

## Heimilisaðstæður

Svör	Fjöldi	Vik- Hlutfall mörk	
		%	+/-
Bý ein(n)	117	22,6	3,6
Bý með öðrum	401	77,4	3,6
Fjöldi svara	518	100,0	
Gáfu upp	518	99,8	
Gáfu ekki upp	1	0,2	
Fjöldi svarenda	519	100,0	



## Greiningar


	Fjöldi svarenda	Bý ein(n)	Bý með öðrum
<b>Kyn</b>			
Karl	222	21%	79%
Kona	296	24%	76%
<b>Aldur *</b>			
18-44 ára	114	15%	85%
45-64 ára	196	15%	85%
65 ára og eldri	208	34%	66%
<b>Sjúkrastofnun</b>			
LSH	256	23%	77%
Aðrar stofnanir	262	22%	78%
<b>Sjúkrastofnun</b>			
LSH	256	23%	77%
St. Jósefs	62	15%	85%
FSA	46	22%	78%
SHA	42	19%	81%
Selfoss, Suðurnes og Eyjar	54	19%	81%
Aðrar stofnanir	58	34%	66%

\* Marktækt

## Þjóðerni

Svör	Fjöldi	Hlutfall		Vik- mörk +/-
		%		
Íslenskur	514	99,2		0,8
Annað	4	0,8		0,8
Fjöldi svara	518	100,0		
Gáfu upp	518	99,8		
Gáfu ekki upp	1	0,2		
Fjöldi svarenda	519	100,0		

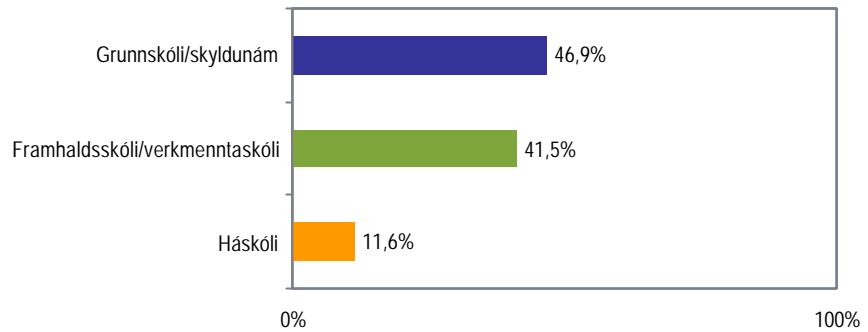
Vegna dreifingar svara er spurningin ekki greind eftir bakgrunnsbreytum.





## Menntun

Svör	Fjöldi	Hlutfall %	Vik- mörk +/-
Grunnskóli/skyldunám	243	46,9	4,3
Framhaldsskóli/ verkmenntaskóli	215	41,5	4,2
Háskóli	60	11,6	2,8
Fjöldi svara	518	100,0	
Gáfu upp	518	99,8	
Gáfu ekki upp	1	0,2	
Fjöldi svarenda	519	100,0	



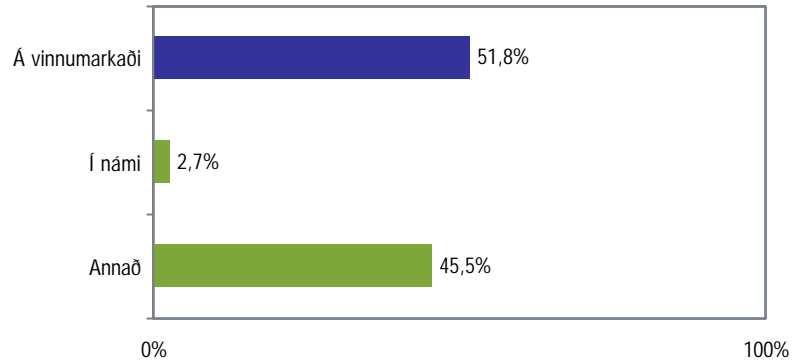
### Greiningar

Greiningar	Fjöldi svarenda	Grunnskóli/skyldunám	Framhaldsskóli/verkmenntaskóli	Háskóli
<b>Kyn *</b>				
Karl	222	34%	54%	12%
Kona	296	56%	32%	11%
<b>Aldur *</b>				
18-44 ára	114	39%	46%	15%
45-64 ára	196	39%	46%	15%
65 ára og eldri	208	58%	35%	7%
<b>Sjúkrastofnun *</b>				
LSH	256	41%	46%	13%
Aðrar stofnanir	262	52%	37%	10%
<b>Sjúkrastofnun *</b>				
LSH	256	41%	46%	13%
St. Jósefs	62	35%	45%	19%
FSA	46	54%	41%	4%
SHA	42	55%	38%	7%
Selfoss, Suðurnes og Eyjar	54	59%	31%	9%
Aðrar stofnanir	58	60%	31%	9%
<b>Heimilisaðstaður</b>				
Bý ein(n)	117	54%	37%	9%
Bý með öðrum	401	45%	43%	12%

\* Marktækt

## Starf

Svör	Fjöldi	Hlutfall		Vik- mörk +/-
		%		
Á vinnumarkaði	266	51,8		4,3
Í námi	14	2,7		1,4
Annað	234	45,5		4,3
Fjöldi svara	514	100,0		
Gáfu upp	514	99,0		
Gáfu ekki upp	5	1,0		
Fjöldi svarenda	519	100,0		



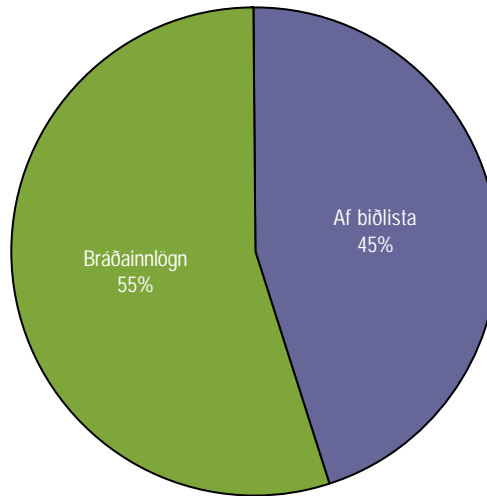
## Greiningar

	Fjöldi svarenda	■ Á vinnumarkaði	■ Ekki á vinnumarkaði
<b>Kyn</b>			
Karl	221	52%	48%
Kona	293	52%	48%
<b>Aldur *</b>			
18-44 ára	114	77%	23%
45-64 ára	193	78%	22%
65 ára og eldri	207	14%	86%
<b>Sjúkrastofnun</b>			
LSH	254	52%	48%
Aðrar stofnanir	260	51%	49%
<b>Sjúkrastofnun *</b>			
LSH	254	52%	48%
St. Jósefs	61	67%	33%
FSA	46	46%	54%
SHA	42	57%	43%
Selfoss, Suðurnes og Eyjar	54	48%	52%
Aðrar stofnanir	57	37%	63%
<b>Heimilisaðstæður *</b>			
Bý ein(n)	116	29%	71%
Bý með öðrum	398	58%	42%
<b>Menntun *</b>			
Grunnskóli-skyldunám	242	43%	57%
Framhaldsskóli-verkmenntaskóli	212	57%	43%
Háskóli	60	72%	28%

\* Marktækt

## Hvernig bar innlög að?

Svör	Fjöldi	Vik- Hlutfall mörk	
		%	+/-
Af biðlista	230	45,1	4,3
Bráðainnlögn	280	54,9	4,3
Fjöldi svara	510	100,0	
Gáfu upp	510	98,3	
Gáfu ekki upp	9	1,7	
Fjöldi svarenda	519	100,0	



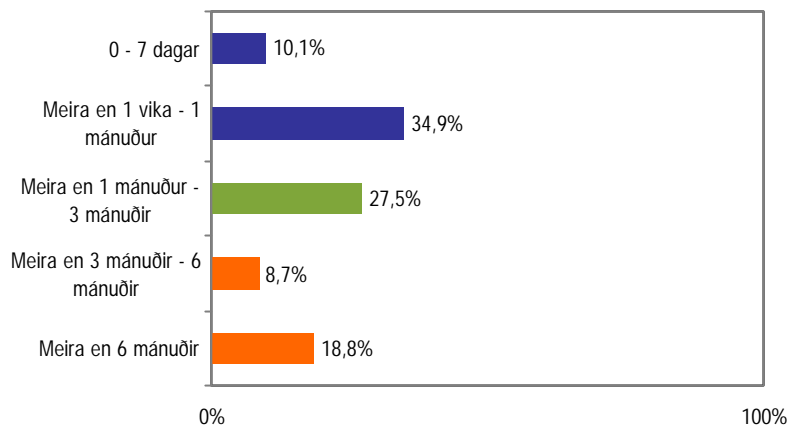
### Greiningar

	Fjöldi svarenda	Af biðlista	Bráðainnlögn
<b>Kyn *</b>			
Karl	219	36%	64%
Kona	291	52%	48%
<b>Aldur *</b>			
18-44 ára	112	47%	53%
45-64 ára	193	52%	48%
65 ára og eldri	205	38%	62%
<b>Sjúkrastofnun *</b>			
LSH	249	38%	62%
Aðrar stofnanir	261	52%	48%
<b>Sjúkrastofnun *</b>			
LSH	249	38%	62%
St. Jósefs	62	95%	5%
FSA	46	39%	61%
SHA	41	59%	41%
Selfoss, Suðurnes og Eyjar	54	44%	56%
Aðrar stofnanir	58	17%	83%
<b>Heimilisáðstæður *</b>			
Bý ein(n)	115	33%	67%
Bý með öðrum	394	49%	51%
<b>Menntun</b>			
Grunnskóli-skyldunám	239	41%	59%
Framhaldsskóli-verkmenntaskóli	212	49%	51%
Háskóli	58	48%	52%
<b>Marktækt *</b>			

## Hversu langur var biðtími eftir innlögn?

Svör	Fjöldi	Hlutfall %	Vik-mörk +/-
0 - 7 dagar	22	10,1	4,0
>1 vika - 1 mánuður	76	34,9	6,3
>1 mánuður - 3 mán.	60	27,5	5,9
>3 mánuðir - 6 mán.	19	8,7	3,7
Meira en 6 mánuðir	41	18,8	5,2
Fjöldi svara	218	100,0	
Tóku afstöðu	218	94,8	
Tóku ekki afstöðu	12	5,2	
Fjöldi aðspurðra	230	100,0	
Spurðir	230	44,3	
Ekki spurðir	289	55,7	
Fjöldi svarenda	519	100,0	

Þeir sem voru lagðir inn af biðlista (sp. 33) áttu að svara þessari spurningu



### Greiningar

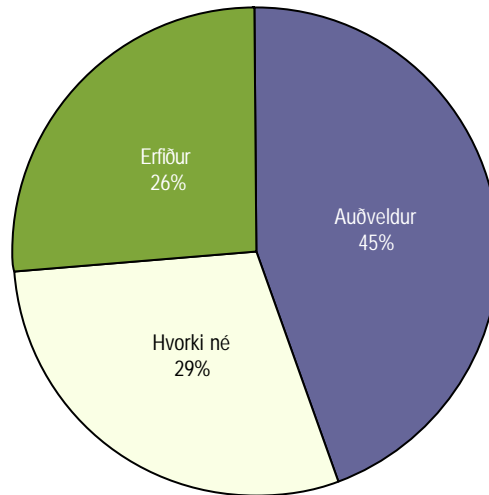
	Fjöldi svarenda	Mánuð eða styttra	1 til 3 mánuði	Meira en 3 mánuði
<b>Kyn *</b>				
Karl	77	53%	32%	14%
Kona	141	40%	25%	35%
<b>Aldur</b>				
18-44 ára	51	51%	22%	27%
45-64 ára	91	47%	26%	26%
65 ára og eldri	76	38%	33%	29%
<b>Sjúkrastofnun</b>				
LSH	90	51%	21%	28%
Aðrar stofnanir	128	41%	32%	27%
<b>Sjúkrastofnun *</b>				
LSH	90	51%	21%	28%
St. Jósefs	56	30%	29%	41%
FSA	16	19%	63%	19%
SHA	23	57%	22%	22%
Selfoss, Suðurnes og Eyjar	23	61%	30%	9%
Aðrar stofnanir	10	50%	30%	20%
<b>Heimilisaðstæður</b>				
Bý ein(n)	38	47%	24%	29%
Bý með öðrum	180	44%	28%	27%
<b>Menntun</b>				
Grunnskóli-skyldunám	90	43%	26%	31%
Framhaldsskóli-verkmenntaskóli	101	46%	30%	25%
Háskóli	27	48%	26%	26%

\* Marktækt

## Hvernig var biðtíminn?

Svör	Fjöldi	Hlutfall %	Vik- mörk +/-
Mjög auðveldur (5)	35	15,4	4,7
Auðveldur (4)	66	29,1	5,9
Hvorki né (3)	66	29,1	5,9
Erfiður (2)	40	17,6	5,0
Mjög erfiður (1)	20	8,8	3,7
Auðveldur		44,5	6,5
Hvorki né		29,1	5,9
Erfiður		26,4	5,7
Fjöldi svara	227	100,0	
Tóku afstöðu	227	98,7	
Tóku ekki afstöðu	3	1,3	
Fjöldi aðspurðra	230	100,0	
Spurðir	230	44,3	
Ekki spurðir	289	55,7	
Fjöldi svarenda	519	100,0	
Meðaltal		3,2	
Staðalfrávik		1,2	

Þeir sem voru lagðir inn af biðlista voru spurðir þessarar spurningar (Sp. 33).



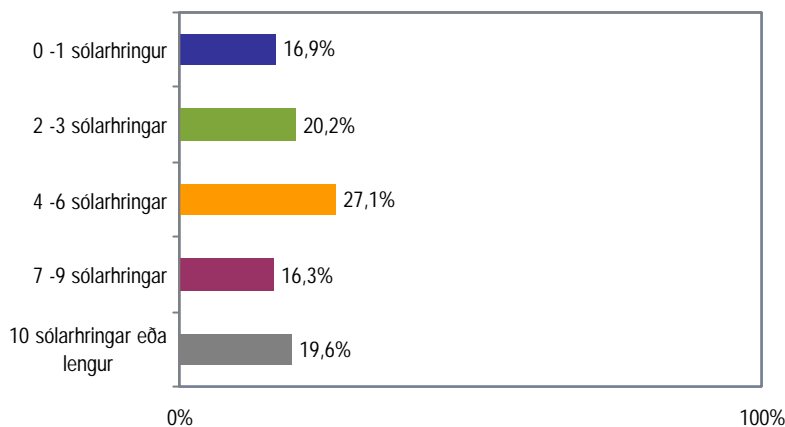
### Greiningar

	Meðal- tal	Staðal- frávik	Fjöldi	
<b>Kyn</b>				
Karl	3,3	1,3	78	3,3
Kona	3,2	1,1	149	3,2
<b>Aldur *</b>				
18-44 ára	3,6	1,2	52	3,6
45-64 ára	3,2	1,1	99	3,2
65 ára og eldri	3,0	1,2	76	3,0
<b>Sjúkrastofnun</b>				
LSH	3,1	1,3	93	3,1
Aðrar stofnanir	3,4	1,1	134	3,4
<b>Sjúkrastofnun</b>				
LSH	3,1	1,3	93	3,1
St. Jósefs	3,3	0,9	59	3,3
FSA	3,4	1,2	17	3,4
SHA	3,5	1,1	24	3,5
Selfoss, Suðurnes og Eyjar	3,7	1,1	24	3,7
Aðrar stofnanir	2,6	1,0	10	2,6
<b>Heimilisaðstæður</b>				
Bý ein(n)	3,0	1,3	38	3,0
Bý með öðrum	3,3	1,1	189	3,3
<b>Menntun</b>				
Grunnskóli-skyldunám	3,2	1,2	96	3,2
Framhaldsskóli-verkmenntaskóli	3,2	1,2	103	3,2
Háskóli	3,4	1,0	28	3,4

\* Marktækt

## Lengd sjúkrahuslegu

Svör	Fjöldi	Vik- mörk	
		Hlutfall %	+/-
0 -1 sólarhringur	87	16,9	3,2
2 -3 sólarhringar	104	20,2	3,5
4 -6 sólarhringar	140	27,1	3,8
7 -9 sólarhringar	84	16,3	3,2
10 sólarhr. eða lengur	101	19,6	3,4
Fjöldi svara	516	100,0	
Tóku afstöðu	516	99,4	
Tóku ekki afstöðu	3	0,6	
Fjöldi svarenda	519	100,0	



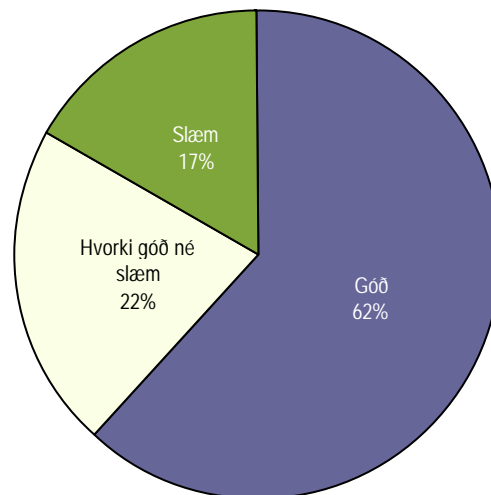
### Greiningar

	Fjöldi svarenda	0-1 sólar- hring	2-3 sólar- hringa	4-6 sólar- hringa	7-9 sólar- hringa	10 sólar- hringa eða lengur
<b>Kyn</b>						
Karl	222	15,8%	17,6%	28,4%	17,1%	21,2%
Kona	294	17,7%	22,1%	26,2%	15,6%	18,4%
<b>Aldur *</b>						
18-44 ára	115	25,2%	24,3%	29,6%	11,3%	9,6%
45-64 ára	195	21,0%	21,5%	29,2%	15,4%	12,8%
65 ára og eldri	206	8,3%	16,5%	23,8%	19,9%	31,6%
<b>Sjúkrastofnun *</b>						
LSH	256	13,3%	18,4%	24,2%	20,3%	23,8%
Aðrar stofnanir	260	20,4%	21,9%	30,0%	12,3%	15,4%
<b>Sjúkrastofnun *</b>						
LSH	256	13,3%	18,4%	24,2%	20,3%	23,8%
St. Jósefs	62	30,6%	22,6%	45,2%	1,6%	
FSA	46	8,7%	17,4%	30,4%	28,3%	15,2%
SHA	42	7,1%	33,3%	33,3%	11,9%	14,3%
Selfoss, Suðurnes og Eyjar	54	38,9%	22,2%	11,1%	5,6%	22,2%
Aðrar stofnanir	56	10,7%	16,1%	28,6%	17,9%	26,8%
<b>Heimilisaðstæður *</b>						
By ein(n)	116	6,9%	19,8%	25,0%	16,4%	31,9%
By með öðrum	399	19,8%	20,3%	27,6%	16,3%	16,0%
<b>Menntun *</b>						
Grunnskóli-skyldunám	241	14,5%	17,4%	25,7%	18,7%	23,7%
Framhaldsskóli-verkmenntaskóli	214	15,9%	21,5%	29,0%	15,9%	17,8%
Háskóli	60	30,0%	26,7%	25,0%	8,3%	10,0%
<b>Hvernig bar innlögn að? *</b>						
Af biðlista	230	27,0%	23,9%	30,0%	11,7%	7,4%
Bráðainnlögn	277	9,0%	17,0%	25,3%	19,1%	29,6%

\* Marktækt

## Líkamleg heilsa núna

Svör	Fjöldi	Hlutfall %	Vik- mörk +/-
Mjög góð (5)	103	20,0	3,5
Frekar góð (4)	214	41,6	4,3
Hvorki góð né slæm (3)	112	21,7	3,6
Frekar slæm (2)	69	13,4	2,9
Mjög slæm (1)	17	3,3	1,5
Góð		61,6	4,2
Hvorki góð né slæm		21,7	3,6
Slæm		16,7	3,2
Fjöldi svara	515	100,0	
Tóku afstöðu	515	99,2	
Tóku ekki afstöðu	4	0,8	
Fjöldi svarenda	519	100,0	
Meðaltal		3,6	
Staðalfrávik		1,1	



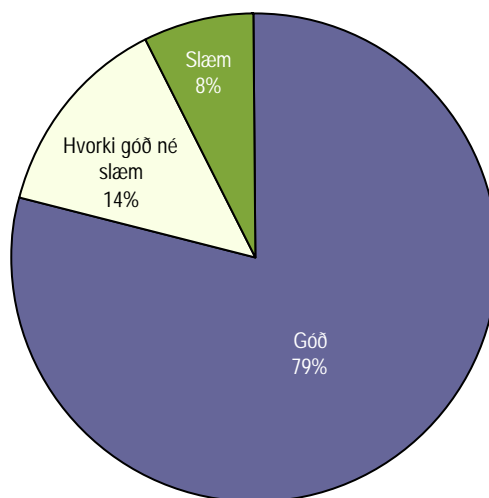
### Greiningar

	Meðal- tal	Staðal- frávik	Fjöldi	
<b>Kyn</b>				
Karl	3,6	1,0	221	3,6
Kona	3,6	1,1	294	3,6
<b>Aldur *</b>				
18-44 ára	3,8	1,1	114	3,8
45-64 ára	3,7	1,0	194	3,7
65 ára og eldri	3,5	1,0	207	3,5
<b>Sjúkrastofnun *</b>				
LSH	3,5	1,1	253	3,5
Aðrar stofnanir	3,7	1,0	262	3,7
<b>Sjúkrastofnun</b>				
LSH	3,5	1,1	253	3,5
St. Jósefs	3,9	1,0	62	3,9
FSA	3,6	1,0	46	3,6
SHA	3,8	0,9	42	3,8
Selfoss, Suðurnes og Eyjar	3,7	1,1	54	3,7
Aðrar stofnanir	3,6	0,9	58	3,6
<b>Heimilisaðstæður</b>				
By ein(n)	3,5	1,1	116	3,5
By með öðrum	3,7	1,0	399	3,7
<b>Menntun</b>				
Grunnskóli-skyldunám	3,5	1,1	241	3,5
Framhaldsskóli-verkmenntaskóli	3,7	1,0	214	3,7
Háskóli	3,8	1,0	60	3,8
<b>Hvernig bar innlög að? *</b>				
Af biðlista	3,9	0,9	229	3,9
Bráðainnlög	3,4	1,1	277	3,4
<b>Lengd sjúkrahúslegu *</b>				
0-1 sólarhringur	4,0	0,9	87	4,0
2-3 sólarhringar	3,7	1,1	103	3,7
4-6 sólarhringar	3,6	1,0	138	3,6
7 sólarhringar eða lengri	3,4	1,1	184	3,4

\* Marktækt

## Andleg liðan núna

Svör	Fjöldi	Hlutfall %	Vik- mörk +/-
Mjög góð (5)	200	38,8	4,2
Frekar góð (4)	207	40,1	4,2
Hvorki góð né slæm (3)	70	13,6	3,0
Frekar slæm (2)	30	5,8	2,0
Mjög slæm (1)	9	1,7	1,1
Góð		78,9	3,5
Hvorki góð né slæm		13,6	3,0
Slæm		7,6	2,3
Fjöldi svara	516	100,0	
Tóku afstöðu	516	99,4	
Tóku ekki afstöðu	3	0,6	
Fjöldi svarenda	519	100,0	
Meðaltal	4,1		
Staðalfrávik	1,0		



### Greiningar

	Meðal- tal	Staðal- frávik	Fjöldi	
<b>Kyn</b>				
Karl	4,1	0,9	221	4,1
Kona	4,1	1,0	295	4,1
<b>Aldur</b>				
18-44 ára	4,2	0,9	113	4,2
45-64 ára	4,1	1,0	195	4,1
65 ára og eldri	4,0	0,9	208	4,0
<b>Sjúkrastofnun</b>				
LSH	4,0	1,0	255	4,0
Aðrar stofnanir	4,1	0,9	261	4,1
<b>Sjúkrastofnun</b>				
LSH	4,0	1,0	255	4,0
St. Jósefs	4,2	1,0	61	4,2
FSA	4,1	1,0	46	4,1
SHA	4,1	0,9	42	4,1
Selfoss, Suðurnes og Eyjar	4,2	0,8	54	4,2
Aðrar stofnanir	4,1	0,8	58	4,1
<b>Heimilisaðstæður *</b>				
Bý ein(n)	3,9	1,0	116	3,9
Bý með öðrum	4,1	0,9	400	4,1
<b>Menntun</b>				
Grunnskóli-skyldunám	4,0	1,0	243	4,0
Framhaldsskóli-verkmenntaskóli	4,1	0,9	213	4,1
Háskóli	4,1	1,0	60	4,1
<b>Hvernig bar innlögn að? *</b>				
Af biðlista	4,2	0,9	229	4,2
Bráðainnlögn	4,0	1,0	278	4,0
<b>Lengd sjúkráhúslegu *</b>				
0-1 sólarhringur	4,4	0,7	87	4,4
2-3 sólarhringur	4,1	1,0	103	4,1
4-6 sólarhringur	4,1	0,9	138	4,1
7 sólarhringur eða lengri	4,0	1,0	185	4,0
<b>Líkamleg heilsa núna *</b>				
Slæm	3,2	1,2	86	3,2
Hvorki né	3,7	0,9	111	3,7
Góð	4,5	0,7	316	4,5

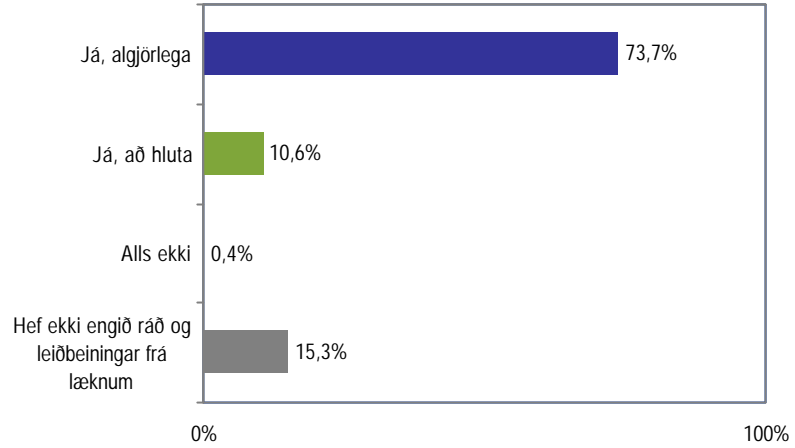
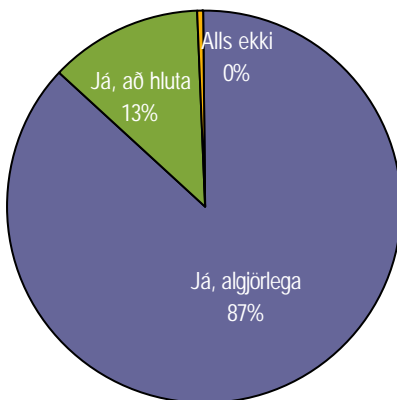
\* Marktækt



## Ætlar þú að fylgja ráðum og leiðbeiningum lækna?

Svör	Fjöldi	Hlutfall %	Vik-mörk +/-
Já, algjörlega	381	73,7	3,8
Já, að hluta	55	10,6	2,7
Alls ekki	2	0,4	0,5
Hef ekki fengið ráð og leiðbeiningar frá læknum	79	15,3	3,1
Fjöldi svara	517	100,0	
Tóku afstöðu	517	99,6	
Tóku ekki afstöðu	2	0,4	
Fjöldi svarenda	519	100,0	

Af þeim sem fengu ráð og leiðbeiningar:



### Greiningar

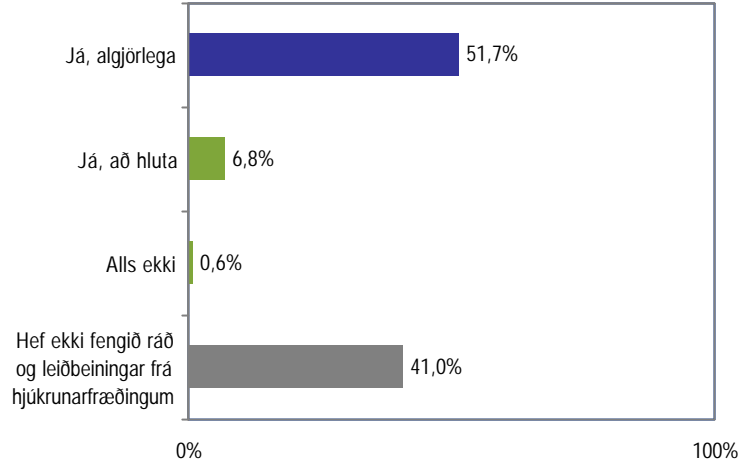
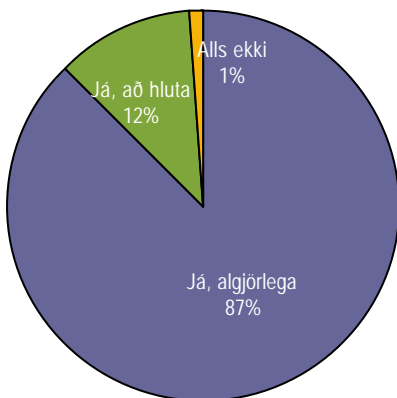
Greiningar	Fjöldi svarenda	Já, algjörlega	Að hluta/alls ekki	Hef ekki fengið ráð og leiðbeiningar frá læknum
<b>Kyn</b>				
Karl	222	75%	8%	17%
Kona	295	73%	13%	14%
<b>Aldur</b>				
18-44 ára	113	78%	11%	12%
45-64 ára	196	69%	15%	16%
65 ára og eldri	208	76%	7%	17%
<b>Sjúkrastofnun</b>				
LSH	256	73%	10%	17%
Aðrar stofnanir	261	74%	12%	14%
<b>Sjúkrastofnun</b>				
LSH	256	73%	10%	17%
St. Jósefs	62	68%	19%	13%
FSA	46	76%	9%	15%
SHA	42	71%	10%	19%
Selfoss, Suðurnes og Eyjar	53	75%	11%	13%
Aðrar stofnanir	58	79%	10%	10%
<b>Heimilisaðstæður</b>				
Bý ein(n)	117	73%	11%	16%
Bý með öðrum	400	74%	11%	15%
<b>Menntun</b>				
Grunnskóli-skyldunám	243	77%	10%	13%
Framhaldsskóli-verkmenntaskóli	214	71%	11%	17%
Háskóli	60	68%	13%	18%
<b>Hvernig bar innlögn að?</b>				
Af biðlista	229	75%	12%	13%
Bráðainnlögn	279	72%	10%	18%
<b>Lengd sjúkráhúslugu</b>				
0-1 sólarhringur	86	74%	8%	17%
2-3 sólarhringar	104	64%	18%	17%
4-6 sólarhringar	139	78%	6%	15%
7 sólarhringar eða lengri	185	75%	12%	14%
<b>Líkamleg heilsa núna</b>				
Slæm	86	70%	12%	19%
Hvorki né	112	74%	9%	17%
Góð	316	75%	12%	14%

\* Marktækt

## Ætlar þú að fylgja ráðum og leiðbeiningum hjúkrunarfræðinga?

Svör	Fjöldi	Hlutfall %	Vik-mörk +/-
Já, algjörlega	266	51,7	4,3
Já, að hluta	35	6,8	2,2
Alls ekki	3	0,6	0,7
Hef ekki fengið ráð og leiðb. frá hjúkrunarfr.	211	41,0	4,2
Fjöldi svara	515	100,0	
Tóku afstöðu	515	99,2	
Tóku ekki afstöðu	4	0,8	
Fjöldi svarenda	519	100,0	

Af þeim sem fengu ráð og leiðbeiningar:



### Greiningar

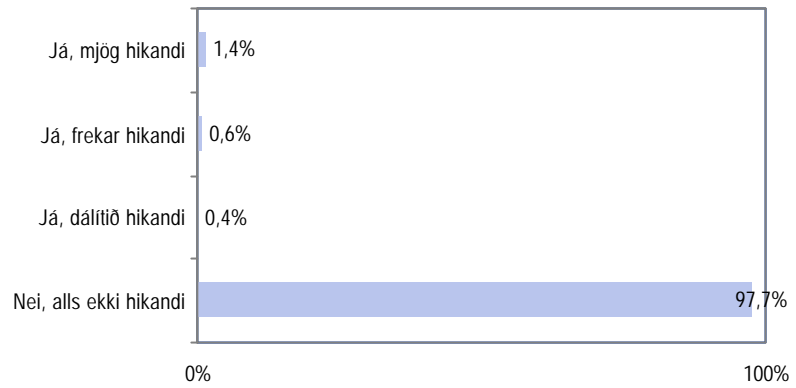
Greiningar	Fjöldi svarenda	Já, algjörlega	Að hluta/alls ekki	Hef ekki fengið ráð og leiðbeiningar frá hjúkrunarfræðingi
<b>Kyn</b>				
Karl	221	53%	6%	41%
Kona	294	51%	9%	41%
<b>Aldur</b>				
18-44 ára	113	51%	10%	39%
45-64 ára	195	49%	10%	41%
65 ára og eldri	207	54%	4%	42%
<b>Sjúkrahússtöfnun</b>				
LSH	255	49%	7%	44%
Aðrar stofnanir	260	54%	8%	38%
<b>Sjúkrahússtöfnun *</b>				
LSH	255	49%	7%	44%
St. Jósefs	61	56%	18%	26%
FSA	46	54%		46%
SHA	42	57%	5%	38%
Selfoss, Suðurnes og Eyjar	53	49%	6%	45%
Aðrar stofnanir	58	53%	7%	40%
<b>Heimilisaðstæður</b>				
Bý ein(n)	117	51%	8%	41%
Bý með öðrum	398	52%	7%	41%
<b>Menntun</b>				
Grunnskóli-skyldunám	242	53%	6%	41%
Framhaldsskóli-verkmenntaskóli	213	51%	8%	41%
Háskóli	60	47%	12%	42%
<b>Hvernig bar innlögn að?</b>				
Af biðlista	228	52%	8%	40%
Bráðainnlögn	278	51%	7%	42%
<b>Lengd sjúkrahúslegu *</b>				
0-1 sólarhringur	85	47%	5%	48%
2-3 sólarhringar	104	39%	15%	45%
4-6 sólarhringar	139	56%	4%	40%
7 sólarhringar eða lengri	184	57%	7%	36%
<b>Líkamleg heilsa núna</b>				
Slæm	86	43%	9%	48%
Hvorki né	112	48%	9%	43%
Góð	314	55%	6%	39%

\* Marktækt

## Værir þú hikandi að koma aftur á deildina?

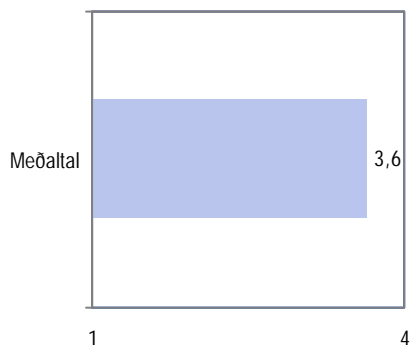
Svör	Fjöldi	Hlutfall %	Vik- mörk +/-
Já, mjög hikandi	7	1,4	1,0
Já, frekar hikandi	3	0,6	0,7
Já, dálítið hikandi	2	0,4	0,5
Nei, alls ekki hikandi	501	97,7	1,3
Fjöldi svara	513	100,0	
Tóku afstöðu	513	98,8	
Tóku ekki afstöðu	6	1,2	
Fjöldi svarenda	519	100,0	

Vegna einsleitni dreifingar er þessi spurning ekki greind eftir bakgrunnsbreytum.



## Fagleg færni - Reynsla

Spurningar	Meðal- tal
Besta mögulega læknismeðferð	3,7
Áhrifarík verkjameðferð	3,5
Rannsóknir og meðferð innan viðunandi biðtíma	3,6
Besta mögulega líkamleg umönnun	3,7
Fjöldi svarenda	519
<b>Meðaltal</b>	<b>3,6</b>
<b>Staðalfrávik</b>	<b>0,5</b>



### Meðaltal

Er reiknað þannig:

Fyrst eru lagðar saman einkunnir hvers svaranda á öllum spurningum sem tilheyra viðkomandi vídd og deilt upp í þá summu með fjölda þeirra spurninga sem hann tekur afstöðu til. Þannig er fengin meðaleinkunn á víddinni fyrir hvern svaranda. Þessar meðaleinkunnir allra svarenda eru svo lagðar saman og deilt upp í þá summu með fjölda svarenda.

Meðaltalið tekur gildi á kvarðanum 1 til 4, þar sem 1 þýðir „alls ekki sammála“ og 4 þýðir „alveg sammála“.

### Staðalfrávik

Er algengur mælikvarði á dreifingu svara í kringum meðaltal. Það segir til um hversu lík eða ólík svör þátttakenda við spurningu eru. Hátt staðalfrávik ber að túlka þannig að svör þátttakenda séu ólík en lágt staðalfrávik þannig að svörin séu lík.

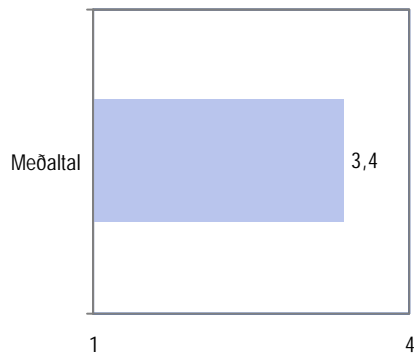
## Greiningar

Greiningar	Meðal- tal	Staðal- frávik	Fjöldi
<b>Kyn</b>			
Karl	3,7	0,5	223
Kona	3,6	0,5	296
<b>Aldur *</b>			
18-44 ára	3,5	0,5	115
45-64 ára	3,7	0,5	196
65 ára og eldri	3,7	0,5	208
<b>Heimilisáðstæður *</b>			
Bý ein(n)	3,6	0,6	117
Bý með öðrum	3,7	0,5	401
<b>Menntun</b>			
Grunnskóli-skyldunám	3,7	0,5	243
Framhaldsskóli-verkmenntaskóli	3,6	0,5	215
Háskóli	3,7	0,4	60
<b>Á vinnumarkaði?</b>			
Á vinnumarkaði	3,6	0,5	266
Ekki á vinnumarkaði	3,6	0,5	248
<b>Sjúkrastofnun</b>			
LSH	3,7	0,5	257
Aðrar stofnanir	3,6	0,5	262
<b>Sjúkrastofnun</b>			
LSH	3,7	0,5	257
St. Jósefs	3,7	0,4	62
FSA	3,6	0,3	46
SHA	3,7	0,4	42
Selfoss, Suðurnes og Eyjar	3,6	0,6	54
Aðrar stofnanir	3,6	0,6	58
<b>Hvernig bar innlögn að?</b>			
Af biðlista	3,7	0,4	230
Bráðainnlögn	3,6	0,5	280
<b>Hvernig fannst þér biðtíminn?</b>			
Erfiður	3,7	0,4	60
Hvorki né	3,7	0,3	66
Auðveldur	3,7	0,5	101
<b>Lengd sjúkrahúslegu</b>			
0-1 sólarhringur	3,7	0,4	87
2-3 sólarhringar	3,6	0,6	104
4-6 sólarhringar	3,6	0,5	140
7 sólarhringar eða lengri	3,6	0,5	185
<b>Líkamleg heilsa núna *</b>			
Slæm	3,5	0,6	86
Hvorki né	3,6	0,5	112
Góð	3,7	0,4	317
<b>Andleg liðan núna *</b>			
Slæm	3,4	0,8	39
Hvorki né	3,5	0,6	70
Góð	3,7	0,4	407
<b>Ætlar þú að fylgja ráðum lækna? *</b>			
Já, algjörlega	3,7	0,4	381
Að hluta eða alls ekki	3,5	0,5	57
Hef engin fengið	3,5	0,7	79
<b>Ætlar þú að fylgja ráðum hjúkrunarfræðinga? *</b>			
Já, algjörlega	3,7	0,4	266
Að hluta eða alls ekki	3,5	0,5	38
Hef engin fengið	3,6	0,6	211

\* Marktækt

## Fagleg færni - Mikilvægi

Spurningar	Meðal- tal
Besta mögulega læknismeðferð	3,7
Ahrifarík verkjameðferð	3,3
Rannsóknir og meðferð innan viðunandi biðtíma	3,3
Besta mögulega líkamleg umönnun	3,2
Fjöldi svarenda	519
<b>Meðaltal</b>	<b>3,4</b>
<b>Staðalfrávik</b>	<b>0,4</b>



### Meðaltal

Er reiknað þannig:  
Fyrst eru lagðar saman einkunnir hvers svaranda á öllum spurningum sem tilheyra viðkomandi vidd og deilt upp í þá summu með fjölda þeirra spurninga sem hann tekur afstöðu til. Þannig er fengin meðaleinkunn á viddinni fyrir hvern svaranda. Þessar meðaleinkunnir allra svarenda eru svo lagðar saman og deilt upp í þá summu með fjölda svarenda. Meðaltalið tekur gildi á kvarðanum 1 til 4, þar sem 1 þýðir „alls ekki sammála“ og 4 þýðir „alveg sammála“.

### Staðalfrávik

Er algengur mælikvarði á dreifingu svara í kringum meðaltal. Það segir til um hversu lík eða ólík svör þátttakenda við spurningu eru. Hátt staðalfrávik ber að tülka þannig að svör þátttakenda séu ólík en lágt staðalfrávik þannig að svörin séu lík.

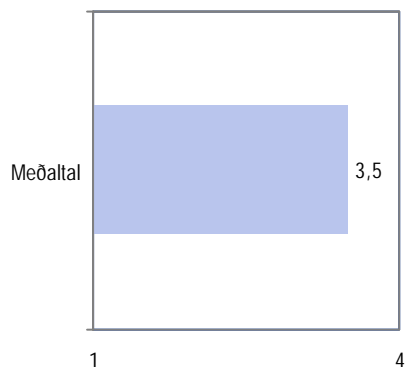
## Greiningar

	Meðal- tal	Staðal- frávik	Fjöldi	
<b>Kyn *</b>				
Karl	3,3	0,5	223	3,3
Kona	3,4	0,4	296	3,4
<b>Aldur</b>				
18-44 ára	3,3	0,5	115	3,3
45-64 ára	3,4	0,4	196	3,4
65 ára og eldri	3,4	0,4	208	3,4
<b>Heimilisáðstæður</b>				
By ein(n)	3,4	0,4	117	3,4
By með öðrum	3,4	0,4	401	3,4
<b>Menntun *</b>				
Grunnskóli-skyldunám	3,4	0,4	243	3,4
Framhaldsskóli-verkmenntaskóli	3,3	0,5	215	3,3
Háskóli	3,3	0,4	60	3,3
<b>Á vinnumarkaði?</b>				
Á vinnumarkaði	3,4	0,5	266	3,4
Ekki á vinnumarkaði	3,4	0,4	248	3,4
<b>Sjúkrastofnun</b>				
LSH	3,4	0,4	257	3,4
Aðrar stofnanir	3,3	0,4	262	3,3
<b>Sjúkrastofnun</b>				
LSH	3,4	0,4	257	3,4
St. Jósefs	3,4	0,5	62	3,4
FSA	3,4	0,3	46	3,4
SHA	3,4	0,5	42	3,4
Selfoss, Suðurnes og Eyjar	3,3	0,4	54	3,3
Aðrar stofnanir	3,3	0,5	58	3,3
<b>Hvernig bar innlögn að?</b>				
Af biðlista	3,4	0,4	230	3,4
Bráðainnlögn	3,4	0,4	280	3,4
<b>Hvernig fannst þér biðtíminn? *</b>				
Erfiður	3,5	0,4	60	3,5
Hvorki né	3,4	0,4	66	3,4
Auðveldur	3,3	0,5	101	3,3
<b>Lengd sjúkráhúslægu</b>				
0-1 sólarhringur	3,3	0,5	87	3,3
2-3 sólarhringar	3,4	0,5	104	3,4
4-6 sólarhringar	3,4	0,5	140	3,4
7 sólarhringar eða lengri	3,4	0,4	185	3,4
<b>Líkamleg heilsa núna</b>				
Slæm	3,5	0,4	86	3,5
Hvorki né	3,3	0,5	112	3,3
Góð	3,4	0,4	317	3,4
<b>Andleg líðan núna</b>				
Slæm	3,4	0,5	39	3,4
Hvorki né	3,4	0,4	70	3,4
Góð	3,4	0,4	407	3,4
<b>Ætlar þú að fylgja ráðum lækna?</b>				
Já, algjörlega	3,4	0,4	381	3,4
Að hluta eða alls ekki	3,3	0,5	57	3,3
Hef engin fengið	3,4	0,5	79	3,4
<b>Ætlar þú að fylgja ráðum hjúkrunarfræðinga? *</b>				
Já, algjörlega	3,4	0,4	266	3,4
Að hluta eða alls ekki	3,2	0,5	38	3,2
Hef engin fengið	3,4	0,4	211	3,4

\* Marktækt

## Aðbúnaður - Reynsla

Spurningar	Meðal- tal
Ég fékk mat og drykk sem mér líkaði	3,1
Ég var í þægilegu rúmi	3,6
Ég hafði aðgang að tækjum og búnaði sem var nauðsynlegur fyrir meðferð	3,8
Fjöldi svarenda	518
Tók ekki afstöðu	1
<b>Meðaltal</b>	<b>3,5</b>
<b>Staðalfrávik</b>	<b>0,6</b>



### Meðaltal

Er reiknað þannig:

Fyrst eru lagðar saman einkunnir hvers svaranda á öllum spurningum sem tilheyra viðkomandi vidd og deilt upp í þá summu með fjölda þeirra spurninga sem hann tekur afstöðu til. Þannig er fengin meðaleinkunn á viddinni fyrir hvern svaranda. Þessar meðaleinkunnir allra svarenda eru svo lagðar saman og deilt upp í þá summu með fjölda svarenda. Meðaltalið tekur gildi á kvarðanum 1 til 4, þar sem 1 þýðir „alls ekki sammála“ og 4 þýðir „alveg sammála“.

### Staðalfrávik

Er algengur mælikvarði á dreifingu svara í kringum meðaltal. Það segir til um hversu lík eða ólík svör þátttakenda við spurningu eru. Hátt staðalfrávik ber að tülka þannig að svör þátttakenda séu ólík en lágt staðalfrávik þannig að svörin séu lík.

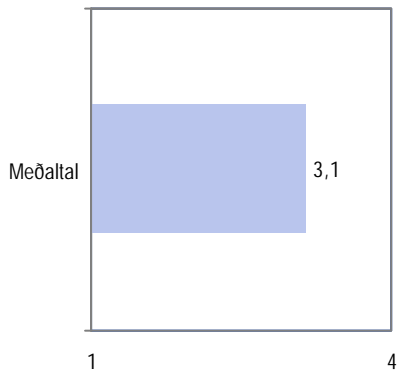
## Greiningar

	Meðal- tal	Staðal- frávik	Fjöldi	
<b>Kyn</b>				
Karl	3,5	0,6	222	3,5
Kona	3,5	0,6	296	3,5
<b>Aldur *</b>				
18-44 ára	3,2	0,7	114	3,2
45-64 ára	3,5	0,6	196	3,5
65 ára og eldri	3,6	0,6	208	3,6
<b>Heimilisáðstæður</b>				
Bý ein(n)	3,5	0,7	117	3,5
Bý með öðrum	3,5	0,6	401	3,5
<b>Menntun *</b>				
Grunnskóli-skyldunám	3,6	0,6	243	3,6
Framhaldsskóli-verkmenntaskóli	3,4	0,6	215	3,4
Háskóli	3,3	0,6	60	3,3
<b>Á vinnumarkaði? *</b>				
Á vinnumarkaði	3,4	0,6	266	3,4
Ekki á vinnumarkaði	3,6	0,6	248	3,6
<b>Sjúkrastofnun *</b>				
LSH	3,4	0,6	256	3,4
Aðrar stofnanir	3,6	0,6	262	3,6
<b>Sjúkrastofnun *</b>				
LSH	3,4	0,6	256	3,4
St. Jósefs	3,4	0,6	62	3,4
FSA	3,5	0,6	46	3,5
SHA	3,7	0,5	42	3,7
Selfoss, Suðurnes og Eyjar	3,6	0,6	54	3,6
Aðrar stofnanir	3,6	0,6	58	3,6
<b>Hvernig bar innlögn að?</b>				
Af biðlista	3,5	0,6	230	3,5
Bráðainnlögn	3,5	0,6	279	3,5
<b>Hvernig fannst þér biðtíminn?</b>				
Erfiður	3,6	0,5	60	3,6
Hvorki né	3,5	0,6	66	3,5
Auðveldur	3,5	0,6	101	3,5
<b>Lengd sjúkrahúsleгу</b>				
0-1 sólarhringur	3,6	0,6	87	3,6
2-3 sólarhringar	3,5	0,6	104	3,5
4-6 sólarhringar	3,4	0,6	139	3,4
7 sólarhringar eða lengri	3,5	0,6	185	3,5
<b>Líkamleg heilsa núna *</b>				
Slæm	3,3	0,7	86	3,3
Hvorki né	3,5	0,6	112	3,5
Góð	3,5	0,6	317	3,5
<b>Andleg líðan núna *</b>				
Slæm	3,4	0,8	39	3,4
Hvorki né	3,4	0,7	70	3,4
Góð	3,5	0,6	407	3,5
<b>Ætlar þú að fylgja ráðum lækna? *</b>				
Já, algjörlega	3,5	0,6	381	3,5
Að hluta eða alls ekki	3,3	0,6	57	3,3
Hef engin fengið	3,3	0,7	79	3,3
<b>Ætlar þú að fylgja ráðum hjúkrunarfræðinga? *</b>				
Já, algjörlega	3,6	0,5	266	3,6
Að hluta eða alls ekki	3,4	0,6	38	3,4
Hef engin fengið	3,4	0,7	211	3,4

\* Marktækt

## Aðbúnaður - Mikilvægi

Spurningar	Meðal- tal
Ég fékk mat og drykk sem mér líkaði	2,8
Ég var í þægilegu rúmi	3,4
Ég hafði aðgang að tækjum og búnaði sem var nauðsynlegur fyrir meðferð	3,2
Fjöldi svarenda	518
Tók ekki afstöðu	1
<b>Meðaltal</b>	<b>3,1</b>
<b>Staðalfrávik</b>	<b>0,5</b>



### Meðaltal

Er reiknað þannig:

Fyrst eru lagðar saman einkunnir hvers svaranda á öllum spurningum sem tilheyra viðkomandi vídd og deilt upp í þá summu með fjölda þeirra spurninga sem hann tekur afstöðu til. Þannig er fengin meðaleinkunn á viddinni fyrir hvern svaranda. Þessar meðaleinkunnir allra svarenda eru svo lagðar saman og deilt upp í þá summu með fjölda svarenda. Meðaltalið tekur gildi á kvarðanum 1 til 4, þar sem 1 þýðir „alls ekki sammála“ og 4 þýðir „alveg sammála“.

### Staðalfrávik

Er algengur mælikvarði á dreifingu svara í kringum meðaltal. Það segir til um hversu lík eða ólík svör þátttakenda við spurningu eru. Hátt staðalfrávik ber að túlka þannig að svör þátttakenda séu ólík en lágt staðalfrávik þannig að svörin séu lík.

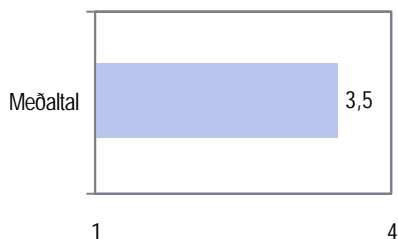
## Greiningar

	Meðal- tal	Staðal- frávik	Fjöldi	
<b>Kyn *</b>				
Karl	3,1	0,5	222	3,1
Kona	3,2	0,5	296	3,2
<b>Aldur</b>				
18-44 ára	3,1	0,5	114	3,1
45-64 ára	3,1	0,5	196	3,1
65 ára og eldri	3,2	0,5	208	3,2
<b>Heimilisaðstæður</b>				
Bý ein(n)	3,2	0,5	117	3,2
Bý með öðrum	3,1	0,6	401	3,1
<b>Menntun *</b>				
Grunnskóli-skyldunám	3,2	0,5	243	3,2
Framhaldsskóli-verkmenntaskóli	3,1	0,6	215	3,1
Háskóli	3,0	0,5	60	3,0
<b>Á vinnumarkaði? *</b>				
Á vinnumarkaði	3,1	0,6	266	3,1
Ekki á vinnumarkaði	3,2	0,5	248	3,2
<b>Sjúkrastofnun</b>				
LSH	3,1	0,6	256	3,1
Aðrar stofnanir	3,1	0,5	262	3,1
<b>Sjúkrastofnun</b>				
LSH	3,1	0,6	256	3,1
St. Jósefs	3,1	0,6	62	3,1
FSA	3,2	0,4	46	3,2
SHA	3,1	0,4	42	3,1
Selfoss, Suðurnes og Eyjar	3,2	0,5	54	3,2
Aðrar stofnanir	3,1	0,6	58	3,1
<b>Hvernig bar innlögn að?</b>				
Af biðlista	3,1	0,6	230	3,1
Bráðainnlögn	3,1	0,5	279	3,1
<b>Hvernig fannst þér biðtíminn? *</b>				
Erfiður	3,3	0,5	60	3,3
Hvorki né	3,1	0,6	66	3,1
Auðveldur	3,1	0,5	101	3,1
<b>Lengd sjúkrahúslegu</b>				
0-1 sólarhringur	3,1	0,5	87	3,1
2-3 sólarhringar	3,1	0,5	104	3,1
4-6 sólarhringar	3,1	0,6	139	3,1
7 sólarhringar eða lengri	3,2	0,5	185	3,2
<b>Líkamleg heilsa núna</b>				
Slæm	3,2	0,5	86	3,2
Hvorki né	3,1	0,5	112	3,1
Góð	3,1	0,6	317	3,1
<b>Andleg líðan núna</b>				
Slæm	3,3	0,4	39	3,3
Hvorki né	3,2	0,5	70	3,2
Góð	3,1	0,5	407	3,1
<b>Ætlar þú að fylgja ráðum lækna?</b>				
Já, algjörlega	3,2	0,5	381	3,2
Að hluta eða alls ekki	3,1	0,6	57	3,1
Hef engin fenngið	3,1	0,5	79	3,1
<b>Ætlar þú að fylgja ráðum hjúkrunarfræðinga?</b>				
Já, algjörlega	3,2	0,5	266	3,2
Að hluta eða alls ekki	3,0	0,6	38	3,0
Hef engin fenngið	3,1	0,5	211	3,1

\* Marktækt

## Einstaklingsmiðuð nálgun - Reynsla

Spurningar	Meðal- tal
Góðar upplýs. um rannsóknir og meðferð	3,4
Góðar upplýsingar um niðurstöður af rannsóknum og meðferð	3,3
Góðar upplýsingar um sjálfsbjörg	3,1
Góðar upplýsingar um hvaða lækni var ábyrgur fyrir meðhöndlun	3,6
Góðar upplýsingar um hvaða hjúkrunarfræðingur var ábyrgur fyrir meðhöndlun	2,6
Læknarnir virtust skilja hvernig ég upplifði aðstæður	3,4
Læknarnir komu fram við mig af virðingu	3,8
Læknarnir sýndu mér áhuga	3,6
Hjúkrunarfræðingar og sjúkraliðar virtust skilja hvernig ég upplifði aðstæður minar	3,7
Hjúkrunarfræðingar og sjúkraliðar komu fram við mig af virðingu	3,8
Hjúkrunarfræðingarnir og sjúkraliðarnir sýndu mér áhuga	3,7
Ágætir möguleikar á að taka þátt í ákvörðunum um meðferð og umönnun	3,1
Fjöldi svarenda	519
<b>Meðaltal</b>	<b>3,5</b>
<b>Staðalfrávik</b>	<b>0,5</b>



### Meðaltal

Er reiknað þannig:

Fyrst eru lagðar saman einkunnir hvers svaranda á öllum spurningum sem tilheyra viðkomandi vidd og deilt upp í þá summu með fjölda þeirra spurninga sem hann tekur afstöðu til. Þannig er fengin meðaleinkunn á viddinni fyrir hvern svaranda. Þessar meðaleinkunnir allra svarenda eru svo lagðar saman og deilt upp í þá summu með fjölda svarenda. Meðaltalið tekur gildi á kvarðanum 1 til 4, þar sem 1 þýðir „alls ekki sammála“ og 4 þýðir „alveg sammála“.

### Staðalfrávik

Er algengur mælikvarði á dreifingu svara í kringum meðaltal. Það segir til um hversu lík eða ólík svör þátttakenda við spurningu eru. Hátt staðalfrávik ber að túlka þannig að svör þátttakenda séu ólík en lágt staðalfrávik þannig að svörin séu lík.

### Greiningar

	Meðal- tal	Staðal- frávik	Fjöldi	
<b>Kyn</b>				
Karl	3,5	0,5	223	3,5
Kona	3,4	0,6	296	3,4
<b>Aldur</b>				
18-44 ára	3,4	0,5	115	3,4
45-64 ára	3,4	0,5	196	3,4
65 ára og eldri	3,5	0,6	208	3,5
<b>Heimilisaðstæður *</b>				
Bý ein(n)	3,3	0,7	117	3,3
Bý með öðrum	3,5	0,5	401	3,5
<b>Menntun</b>				
Grunnskóli-skyldunám	3,5	0,6	243	3,5
Framhaldsskóli-verkmenntaskóli	3,5	0,5	215	3,5
Háskóli	3,5	0,5	60	3,5
<b>Á vinnumarkaði?</b>				
Á vinnumarkaði	3,4	0,5	266	3,4
Ekki á vinnumarkaði	3,5	0,6	248	3,5
<b>Sjúkrastofnun</b>				
LSH	3,4	0,6	257	3,4
Aðrar stofnanir	3,5	0,5	262	3,5
<b>Sjúkrastofnun</b>				
LSH	3,4	0,6	257	3,4
St. Jósefs	3,5	0,4	62	3,5
FSA	3,5	0,5	46	3,5
SHA	3,5	0,5	42	3,5
Selfoss, Suðurnes og Eyjar	3,4	0,6	54	3,4
Aðrar stofnanir	3,5	0,5	58	3,5
<b>Hvernig bar innlögn að? *</b>				
Af biðlista	3,5	0,5	230	3,5
Bráðainnlögn	3,4	0,6	280	3,4
<b>Hvernig fannst þér biðtíminn?</b>				
Erfiður	3,5	0,5	60	3,5
Hvorki né	3,5	0,4	66	3,5
Auðveldur	3,5	0,5	101	3,5
<b>Lengd sjúkráhúslegu *</b>				
0-1 sólarhringur	3,6	0,4	87	3,6
2-3 sólarhringar	3,5	0,5	104	3,5
4-6 sólarhringar	3,3	0,6	140	3,3
7 sólarhringar eða lengri	3,4	0,5	185	3,4
<b>Líkamleg heilsa núna *</b>				
Slæm	3,2	0,7	86	3,2
Hvorki né	3,3	0,6	112	3,3
Góð	3,6	0,5	317	3,6
<b>Andleg líðan núna *</b>				
Slæm	3,0	0,8	39	3,0
Hvorki né	3,3	0,6	70	3,3
Góð	3,5	0,5	407	3,5
<b>Ætlar þú að fylgja ráðum lækna? *</b>				
Já, algjörlega	3,5	0,5	381	3,5
Að hluta eða alls ekki	3,3	0,6	57	3,3
Hef engin fenqið	3,2	0,7	79	3,2
<b>Ætlar þú að fylgja ráðum hjúkrunarfræðinga? *</b>				
Já, algjörlega	3,6	0,4	266	3,6
Að hluta eða alls ekki	3,3	0,4	38	3,3
Hef engin fenqið	3,3	0,7	211	3,3

\* Marktækt



## Einstaklingsmiðuð nálgun - Mikilvægi

Spurningar	Meðal- tal
Góðar upplýs. um rannsóknir og meðferð	3,1
Góðar upplýsingar um niðurstöður af rannsóknum og meðferð	3,3
Góðar upplýsingar um sjálfsbjörg	3,1
Góðar upplýsingar um hvaða læknir var ábyrgur fyrir meðhöndlun	3,1
Góðar upplýsingar um hvaða hjúkrunarfræðingur var ábyrgur fyrir meðhöndlun	2,5
Læknarnir virtust skilja hvernig ég upplifði aðstæður	3,2
Læknarnir komu fram við mig af virðingu	3,4
Læknarnir sýndu mér áhuga	3,3
Hjúkrunarfræðingar og sjúkraliðar virtust skilja hvernig ég upplifði aðstæður minar	3,2
Hjúkrunarfræðingar og sjúkraliðar komu fram við mig af virðingu	3,3
Hjúkrunarfræðingarnir og sjúkraliðarnir sýndu mér áhuga	3,2
Ágætir möguleikar á að taka þátt í ákvörðunum um meðferð og umönnun	3,0
Fjöldi svarenda	519
<b>Meðaltal</b>	<b>3,2</b>
<b>Staðalfrávik</b>	<b>0,4</b>



### Meðaltal

Er reiknað þannig:  
Fyrst eru lagðar saman einkunnir hvers svaranda á öllum spurningum sem tilheyra viðkomandi vidd og deilt upp í þá summu með fjölda þeirra spurninga sem hann tekur afstöðu til. Þannig er fengin meðaleinkunn á viddinni fyrir hvern svaranda. Þessar meðaleinkunnir allra svarenda eru svo lagðar saman og deilt upp í þá summu með fjölda svarenda. Meðaltalið tekur gildi á kvarðanum 1 til 4, þar sem 1 þýðir „alls ekki sammála“ og 4 þýðir „alveg sammála“.

### Staðalfrávik

Er algengur mælikvarði á dreifingu svara í kringum meðaltal. Það segir til um hversu lík eða ólík svör þátttakenda við spurningu eru. Hátt staðalfrávik ber að túlka þannig að svör þátttakenda séu ólík en lágt staðalfrávik þannig að svörin séu lík.

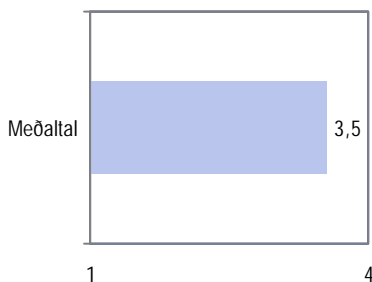
### Greiningar

	Meðal- tal	Staðal- frávik	Fjöldi	
<b>Kyn *</b>				
Karl	3,0	0,5	223	3,0
Kona	3,3	0,4	296	3,3
<b>Aldur</b>				
18-44 ára	3,1	0,5	115	3,1
45-64 ára	3,2	0,5	196	3,2
65 ára og eldri	3,2	0,4	208	3,2
<b>Heimilisaðstæður</b>				
Bý ein(n)	3,1	0,5	117	3,1
Bý með öðrum	3,2	0,4	401	3,2
<b>Menntun</b>				
Grunnskóli-skyldunám	3,2	0,4	243	3,2
Framhaldsskóli-verkmenntaskóli	3,1	0,5	215	3,1
Háskóli	3,2	0,5	60	3,2
<b>Á vinnumarkaði?</b>				
Á vinnumarkaði	3,1	0,5	266	3,1
Ekki á vinnumarkaði	3,2	0,4	248	3,2
<b>Sjúkrastofnun</b>				
LSH	3,2	0,5	257	3,2
Aðrar stofnanir	3,1	0,4	262	3,1
<b>Sjúkrastofnun *</b>				
LSH	3,2	0,5	257	3,2
St. Jósefs	3,3	0,4	62	3,3
FSA	3,1	0,4	46	3,1
SHA	3,1	0,4	42	3,1
Selfoss, Suðurnes og Eyjar	3,1	0,4	54	3,1
Aðrar stofnanir	3,0	0,4	58	3,0
<b>Hvernig bar innlögn að?</b>				
Af biðlista	3,2	0,4	230	3,2
Bráðainnlögn	3,1	0,4	280	3,1
<b>Hvernig fannst þér biðtiminn? *</b>				
Erfiður	3,3	0,4	60	3,3
Hvorki né	3,3	0,4	66	3,3
Auðveldur	3,1	0,4	101	3,1
<b>Lengd sjúkrahúslegu</b>				
0-1 sólarhringur	3,1	0,5	87	3,1
2-3 sólarhringar	3,1	0,5	104	3,1
4-6 sólarhringar	3,1	0,4	140	3,1
7 sólarhringar eða lengri	3,2	0,4	185	3,2
<b>Líkamleg heilsa núna</b>				
Slæm	3,2	0,4	86	3,2
Hvorki né	3,2	0,4	112	3,2
Góð	3,1	0,5	317	3,1
<b>Andleg liðan núna *</b>				
Slæm	3,3	0,4	39	3,3
Hvorki né	3,2	0,4	70	3,2
Góð	3,1	0,5	407	3,1
<b>Ætlar þú að fylgja ráðum lækna? *</b>				
Já, algjörlega	3,2	0,4	381	3,2
Að hluta eða alls ekki	3,1	0,5	57	3,1
Hef engin fengið	3,0	0,5	79	3,0
<b>Ætlar þú að fylgja ráðum hjúkrunarfræðinga? *</b>				
Já, algjörlega	3,3	0,4	266	3,3
Að hluta eða alls ekki	3,1	0,5	38	3,1
Hef engin fengið	3,0	0,5	211	3,0

### \* Marktækt

## Félagslegt andrúmsloft - Reynsla

Spurningar	Meðal- tal
Ég gat talað við lækna í einrúmi	3,2
Ég gat talað við hjúkr.fræð. í einrúmi	3,7
Meðferð og umönnun fór eftir eigin óskum og þörfum frekar en vinnuvenjum	2,8
Aðstand. og vinir mættu góðu viðmóti	3,9
Þægilegt andrúmsloft á deildinni	3,8
Fjöldi svarenda	517
Tóku ekki afstöðu	2
<b>Meðaltal</b>	<b>3,5</b>
<b>Staðalfrávik</b>	<b>0,6</b>



### Meðaltal

Er reiknað þannig:

Fyrst eru lagðar saman einkunnir hvers svaranda á öllum spurningum sem tilheyra viðkomandi vidd og deilt upp í þá summu með fjölda þeirra spurninga sem hann tekur afstöðu til. Þannig er fengin meðaleinkunn á viddinni fyrir hvern svaranda. Þessar meðaleinkunnir allra svarenda eru svo lagðar saman og deilt upp í þá summu með fjölda svarenda. Meðaltalið tekur gildi á kvarðanum 1 til 4, þar sem 1 þýðir „alls ekki sammála“ og 4 þýðir „alveg sammála“.

### Staðalfrávik

Er algengur mælikvarði á dreifingu svara í kringum meðaltal. Það segir til um hversu lík eða ólík svör þátttakenda við spurningu eru. Hátt staðalfrávik ber að túlka þannig að svör þátttakenda séu ólík en lágt staðalfrávik þannig að svörin séu lík.

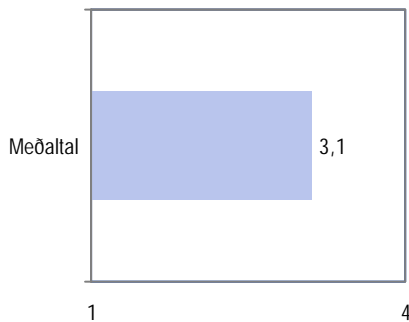
### Greiningar

	Meðal- tal	Staðal- frávik	Fjöldi	
<b>Kyn</b>				
Karl	3,6	0,5	221	3,6
Kona	3,5	0,6	296	3,5
<b>Aldur</b>				
18-44 ára	3,5	0,6	114	3,5
45-64 ára	3,5	0,6	195	3,5
65 ára og eldri	3,6	0,5	208	3,6
<b>Heimilisáðstæður *</b>				
Bý ein(n)	3,4	0,8	117	3,4
Bý með öðrum	3,6	0,5	400	3,6
<b>Menntun</b>				
Grunnskóli-skyldunám	3,6	0,6	243	3,6
Framhaldsskóli-verkmenntaskóli	3,5	0,6	214	3,5
Háskóli	3,5	0,5	60	3,5
<b>Á vinnumarkaði?</b>				
Á vinnumarkaði	3,5	0,6	265	3,5
Ekki á vinnumarkaði	3,6	0,6	248	3,6
<b>Sjúkrastofnun</b>				
LSH	3,5	0,6	256	3,5
Aðrar stofnanir	3,6	0,5	261	3,6
<b>Sjúkrastofnun</b>				
LSH	3,5	0,6	256	3,5
St. Jósefs	3,6	0,6	61	3,6
FSA	3,6	0,5	46	3,6
SHA	3,5	0,5	42	3,5
Selfoss, Suðurnes og Eyjar	3,6	0,6	54	3,6
Aðrar stofnanir	3,6	0,4	58	3,6
<b>Hvernig bar innlögn að?</b>				
Af biðlista	3,6	0,6	229	3,6
Bráðainnlögn	3,5	0,6	279	3,5
<b>Hvernig fannst þér biðtiminn?</b>				
Erfiður	3,5	0,6	60	3,5
Hvorki né	3,6	0,5	65	3,6
Auðveldur	3,6	0,5	101	3,6
<b>Lengd sjúkráhúslægu</b>				
0-1 sólarhringur	3,6	0,5	86	3,6
2-3 sólarhringur	3,5	0,6	104	3,5
4-6 sólarhringur	3,6	0,5	139	3,6
7 sólarhringur eða lengri	3,6	0,6	185	3,6
<b>Líkamleg heilsa núna *</b>				
Slæm	3,4	0,6	86	3,4
Hvorki né	3,4	0,7	112	3,4
Góð	3,6	0,5	316	3,6
<b>Andleg líðan núna *</b>				
Slæm	3,1	0,7	39	3,1
Hvorki né	3,4	0,6	69	3,4
Góð	3,6	0,5	407	3,6
<b>Ætlar þú að fylgja ráðum lækna? *</b>				
Já, algjörlega	3,6	0,5	381	3,6
Að hluta eða alls ekki	3,4	0,7	57	3,4
Hef engin fengið	3,3	0,7	78	3,3
<b>Ætlar þú að fylgja ráðum hjúkrnarfræðinga? *</b>				
Já, algjörlega	3,6	0,4	266	3,6
Að hluta eða alls ekki	3,3	0,7	38	3,3
Hef engin fengið	3,4	0,7	210	3,4

\* Marktækt

## Félagslegt andrúmsloft - Mikilvægi

Spurningar	Meðal- tal
Ég gat talað við lækna í einrúmi	3,2
Ég gat talað við hjúkr.fræð. í einrúmi	3,1
Meðferð og umönnun fór eftir eigin óskum og þörfum frekar en vinnuvenjum	2,7
Aðstand. og vinir mættu góðu viðmóti	3,2
Þægilegt andrúmsloft á deildinni	3,3
Fjöldi svarenda	517
Tóku ekki afstöðu	2
<b>Meðaltal</b>	<b>3,1</b>
<b>Staðalfrávik</b>	<b>0,5</b>



### Meðaltal

Er reiknað þannig:

Fyrst eru lagðar saman einkunnir hvers svaranda á öllum spurningum sem tilheyra viðkomandi vidd og deilt upp í þá summu með fjölda þeirra spurninga sem hann tekur afstöðu til. Þannig er fengin meðaleinkunn á viddinni fyrir hvern svaranda. Þessar meðaleinkunnir allra svarenda eru svo lagðar saman og deilt upp í þá summu með fjölda svarenda. Meðaltalið tekur gildi á kvarðanum 1 til 4, þar sem 1 þýðir „alls ekki sammála“ og 4 þýðir „alveg sammála“.

### Staðalfrávik

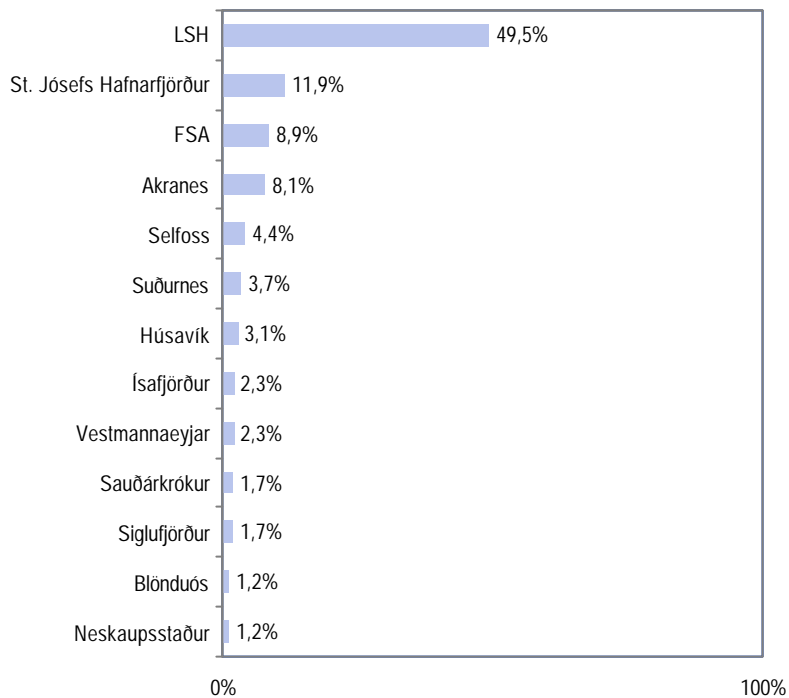
Er algengur mælikvarði á dreifingu svara í kringum meðaltal. Það segir til um hversu lík eða ólík svör þátttakenda við spurningu eru. Hátt staðalfrávik ber að túlka þannig að svör þátttakenda séu ólík en lágt staðalfrávik þannig að svörin séu lík.

Greiningar	Meðal- tal	Staðal- frávik	Fjöldi	
<b>Kyn *</b>				
Karl	3,0	0,5	221	3,0
Kona	3,2	0,5	296	3,2
<b>Aldur</b>				
18-44 ára	3,0	0,6	114	3,0
45-64 ára	3,1	0,5	195	3,1
65 ára og eldri	3,1	0,5	208	3,1
<b>Heimilisástandur</b>				
Bý ein(n)	3,1	0,5	117	3,1
Bý með öðrum	3,1	0,5	400	3,1
<b>Menntun *</b>				
Grunnskóli-skyldunám	3,2	0,5	243	3,2
Framhaldsskóli-verkmenntaskóli	3,0	0,6	214	3,0
Háskóli	3,1	0,5	60	3,1
<b>Á vinnumarkaði? *</b>				
Á vinnumarkaði	3,0	0,5	265	3,0
Ekki á vinnumarkaði	3,2	0,5	248	3,2
<b>Sjúkrastofnun</b>				
LSH	3,1	0,6	256	3,1
Aðrar stofnanir	3,1	0,5	261	3,1
<b>Sjúkrastofnun</b>				
LSH	3,1	0,6	256	3,1
St. Jósefs	3,2	0,6	61	3,2
FSA	3,1	0,5	46	3,1
SHA	3,0	0,5	42	3,0
Selfoss, Suðurnes og Eyjar	3,2	0,4	54	3,2
Aðrar stofnanir	3,0	0,5	58	3,0
<b>Hvernig bar innlögn að?</b>				
Af biðlista	3,1	0,5	229	3,1
Bráðainnlögn	3,1	0,5	279	3,1
<b>Hvernig fannst þér biðtíminn?</b>				
Erfiður	3,1	0,5	60	3,1
Hvorki né	3,2	0,6	65	3,2
Auðveldur	3,1	0,5	101	3,1
<b>Lengd sjúkrahúslegru</b>				
0-1 sólarhringur	3,1	0,5	86	3,1
2-3 sólarhringar	3,1	0,6	104	3,1
4-6 sólarhringar	3,1	0,6	139	3,1
7 sólarhringar eða lengri	3,1	0,5	185	3,1
<b>Líkamleg heilsa núna</b>				
Slæm	3,2	0,5	86	3,2
Hvorki né	3,1	0,6	112	3,1
Góð	3,1	0,5	316	3,1
<b>Andleg liðan núna *</b>				
Slæm	3,2	0,4	39	3,2
Hvorki né	3,2	0,5	69	3,2
Góð	3,1	0,5	407	3,1
<b>Ætlar þú að fylgja ráðum lækna?</b>				
Já, algjörlega	3,1	0,5	381	3,1
Að hluta eða alls ekki	3,1	0,5	57	3,1
Hef engin fengið	3,0	0,5	78	3,0
<b>Ætlar þú að fylgja ráðum hjúkrunarfræðinga? *</b>				
Já, algjörlega	3,2	0,5	266	3,2
Að hluta eða alls ekki	3,0	0,6	38	3,0
Hef engin fengið	3,0	0,6	210	3,0

\* Marktækt

### Sjúkrastofnun

Svör	Fjöldi	Vik- mörk	
		Hlutfall %	+/-
LSH	257	49,5	4,3
St. Jósefs Hafnarfjörður	62	11,9	2,8
FSA	46	8,9	2,4
Akranes	42	8,1	2,3
Selfoss	23	4,4	1,8
Suðurnes	19	3,7	1,6
Húsavík	16	3,1	1,5
Ísafjörður	12	2,3	1,3
Vestmannaeyjar	12	2,3	1,3
Sauðárkrökur	9	1,7	1,1
Siglufjörður	9	1,7	1,1
Blönduós	6	1,2	0,9
Neskaupsstaður	6	1,2	0,9
Fjöldi svarenda	519	100,0	



## Hversu miklu máli skiptir...?

Svör	Fjöldi	Hlutfall		Vik- mörk
		%	+/-	
Mjög miklu (5)	195	36,1	4,1	
Frekar miklu (4)	106	19,6	3,4	
Í meðallagi (3)	64	11,9	2,7	
Frekar litlu (2)	75	13,9	2,9	
Mjög litlu (1)	100	18,5	3,3	
Miklu		55,7	4,2	
Í meðallagi		11,9	2,7	
Litlu		32,4	3,9	
Fjöldi svara	540	100,0		
Tóku afstöðu	540	99,8		
Tóku ekki afstöðu	1	0,2		
Fjöldi svarenda	541	100,0		
<b>Meðaltal</b>		3,4		
<b>Staðalfrávik</b>		1,5		

### Meðaltal

Er reiknað með því að leggja allar tölur saman og deilt er upp í þá summu með fjölda tölanna. Í töflunni hér fyrir ofan reiknast meðaltal skv. eftirfarandi formúlu:  $[(\text{Mjög miklu (fj. x 5)} + \text{frekar miklu (fj. x 4)} + \text{í meðallagi (fj. x 3)} + \text{frekar litlu (fj. x 2)} + \text{mjög litlu (fj. x 1)}) / \text{Heildarfjöldi svara}]$ .

Meðaltalið tekur gildi á kvarðanum 1 til 5.

### Staðalfrávik

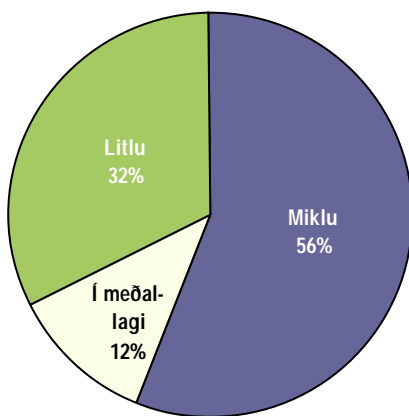
Er algengur mælikvarði á dreifingu svara í kringum meðaltal. Það segir til um hversu lík eða ólík svör þátttakenda við spurningu eru. Hátt staðalfrávik ber að túlka þannig að svör þátttakenda séu ólík en lágt staðalfrávik þannig að svörin séu lík.

### Töflur

Niðurstöður fyrir hverja spurningu eru settar fram í töflum og myndum. Hver spurning er neðst á hverri blaðsíðu en nafnið á því sem hún á að mæla er sett fyrir ofan hverja töflu. Í töflunni er hægt að sjá svör þátttakenda og hve margir þeirra tóku ekki afstöðu til þessarar spurningar eða voru ekki spurðir. Í töflunni hér til hliðar má sjá að rétt rúm 36% þátttakenda telja það sem spurt var um skipta mjög miklu máli og tæplega 20% frekar miklu. Ef teknir eru saman þeir sem segja þetta skipta „frekar miklu“ og „mjög miklu“ þá gefur það tæplega 56%.

### Vikmörk

Til að geta áttá sig betur á niðurstöðum rannsóknar er nauðsynlegt að skilja hvað vikmörk eru. Vikmörk eru reiknuð fyrir hverja hlutfallstölu og ná jafn langt upp fyrir og niður fyrir töluna nema ef vikmörkin fara niður að 0% eða upp að 100%. Oftast er miðað við 95% vissu. Segja má með 95% vissu að niðurstaða sem fengin er úr rannsókn lægi innan þessara vikmarka ef allir í þýðinu væru spurðir. Dæmi: segja má með 95% vissu að hefðu allir í þýði verið spurðir, hefðu á bilinu 32% til 40,2% (36,1% +/- 4,1%) þeirra sagt að þetta skipti mjög miklu máli. Í framhaldi af þessu er hægt að bera saman svarmöguleikana. Ef vikmörkin skarast ekki er munur á þeim marktækur. T.d. væri hægt að segja með 95% vissu að marktækt fleiri einstaklingar teldu það sem spurt var um skipta mjög miklu máli en frekar miklu máli.



### Myndir

Í myndum er reynt að draga saman helstu niðurstöður þannig að auðvelt sé fyrir lesandann að átta sig á hvað sé markverðast hverju sinni. Ennfremur er oft gerð greining á hverri spurningu eftir öðrum greiningarbreytum í könnuninni. Má þar nefna kyn, aldur, búsetu, menntun og aðrar spurningar í sömu könnun. Hér fyrir neðan má sjá greiningu eftir kyni og aldri þátttakenda. Þar sést að ekki er munur á meðaltölum eftir aldri en hins vegar er munur eftir kyni þátttakenda. Hér skiptir það sem spurt var um konurnar minna máli en karlana.

### Greiningar

	Meðal- tal	Staðal- frávik	Fjöldi	
<b>Kyn *</b>				
Karlar	3,3	1,4	284	3,3
Konur	3,0	1,3	256	3,0
<b>Aldur</b>				
16-24 ára	3,1	1,3	82	3,1
25-34 ára	3,2	1,5	131	3,2
35-44 ára	3,1	1,4	140	3,1
45-54 ára	3,1	1,3	84	3,1
55-75 ára	3,0	1,5	101	3,0

\* Marktækt