

Samráðsvettvangur um aukna hagsæld

Fyrirkomulag vinnunnar og tillögur verkefnisstjórnar

SAMRÁÐSVETTVANGUR
UM AUKNA HAGSÆLD
Iceland Growth Forum



Efnisyfirlit

| <u>Kafli</u> | <u>Síða</u> |
|-------------------------------------|-------------|
| 1. Fyrirkomulag Samráðsvettvangsins | 2 |
| 2. Áskoranir og markmið | 13 |
| 3. Þjóðhagsramminn | 26 |
| 4. Inngangur að hagvaxtartillögum | 71 |
| 5. Opinber þjónusta | 84 |
| 6. Innlend þjónusta | 143 |
| 7. Auðlindageirinn | 193 |
| 8. Alþjóðageirinn | 253 |



1. Fyrirkomulag Samráðsvettvangsins

2. Áskoranir og markmið
3. Þjóðhagsramminn
4. Inngangur að hagvaxtartilögum
5. Opinber þjónusta
6. Innlend þjónusta
7. Auðlindageirinn
8. Alþjóðageirinn



Hvað er Samráðsvettvangurinn?

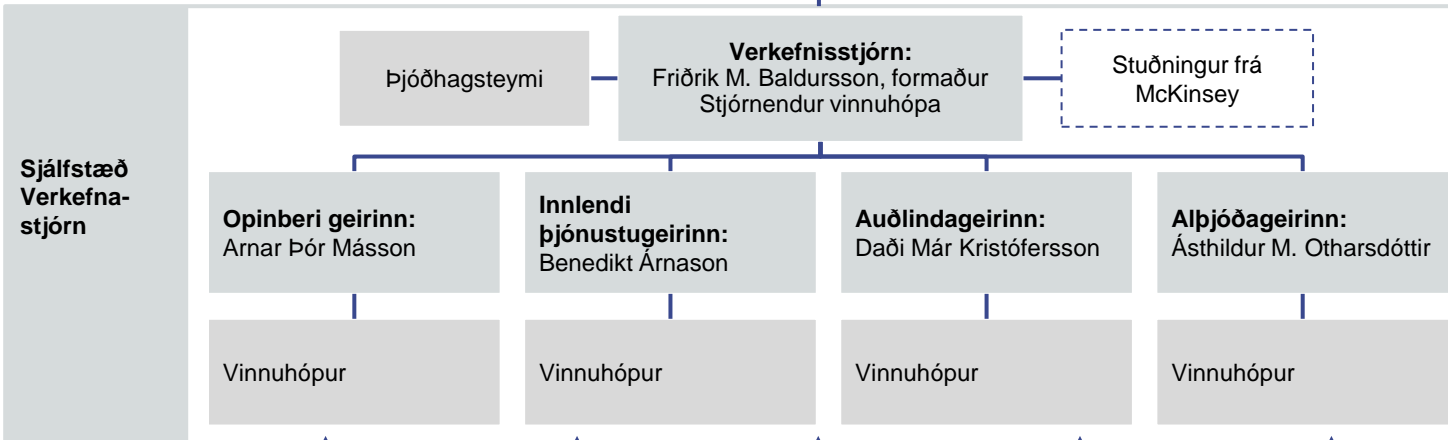


Fyrirkomulag Samráðsvettvangs um aukna hagsæld

Samráðs-vettvangur

Formaður: Ragna Árnadóttir
 Varaformaður: Katrín Olga Jóhannesdóttir
 Tilnefningar:

Stjórnmalaflokkar: Formenn allra flokka sem eiga sæti á Alþingi
 Vinnuformaður: ASÍ, BSRB, BHM, FA, SA, VÍ
 Háskólasamfélagið: Aðstoðarrektori HÍ, Rektori HR
 Sveitarfélög: SÍS
 Fyrirtæki: Forstjórar fyrirtækja
 Stjórnarráðið: Ráðuneytisstjóri forsætisráðuneytisins (aðrir ráðuneytisstjórar sitja sem áheyrnarfulltrúar)



Stuðningur

Seðlabanki Íslands
 Opinberar stofnanir, t.d. Samkeppnis-eftirlitið og Hagstofa Íslands
 Ráðuneyti, t.d. fjármálaráðu-neyti og iðnaðar-ráðuneyti
 Íslenskir háskólar og vísindasamfélag
 Sjálfstæð félagasamtök og fyrirtæki

Lýsing:

- Hópur fulltrúa úr opinbera og einkageiranum sem ætlað er að leggja grunn að breiðum stuðningi við það markmið að þróa heildræna vaxtarstefnu fyrir Ísland
- Vinnuhópur sérfræðinga þróar yfirlit tillagna um leiðir til að örva hagvöxt til lengri tíma
- Tillögur lagðar fyrir Samráðsvettvanginn til umfjöllunar en efnisleg vinna er sjálfstæð
- Verkefnisstjórn fær efnislegt innlegg frá meðlimum Samráðs-vettvangsins á fundum vettvangsins
- Lykilstofnanir sem vinnuhóparnir geta leitað til fyrir efnislega aðstoð og gögn

Samráðsvettvangurinn hefur mjög sterkt táknrænt umboð



Stjórnmalaflokkar

- Fulltrúar allra stjórnmalaflokka á Alþingi. Starfa þar í umboði 195.000 kjósenda síðustu Alþingiskosninga




Fulltrúar vinnumarkaðar

- Fulltrúar helstu regnhlífarsamtaka vinnumarkaðarins. Meðlimir viðkomandi samtaka telja yfir 130.000 launþega og 2500 fyrirtæki



Háskólasamfélagið

- Fulltrúar frá tveimur stærstu háskólum landsins með nálægt 18.000 nemendum í heildina



Atvinnulífið

- Forstjórar breiðrar flóru íslenskra fyrirtækja sem starfa í bæði hefðbundnum og óhefðbundnum greinum



Stjórnsýsla

- Fulltrúar allra ráðuneyta og sveitarfélaga í gegnum ráðuneytisstjóra og fulltrúa Sambands íslenskra sveitarfélaga

Í Samráðsvettvangnum hugsum við til lengri tíma

- einstakt tækifæri til að skapa yfirsýn með aðkomu sérfræðinga úr ýmsum áttum

Kíkjum út ...



... og horfum á heildina




Nýtum fyrirleggjandi efni

- margar skýrslur til en heildrænt yfirlit um tillögur skortir

Flókið og stundum óaðgengilegt efni ...



... tekið saman í aðgengilega heildarmynd



Samráðsvettvangur um leið Íslands til aukinnar hagsældar

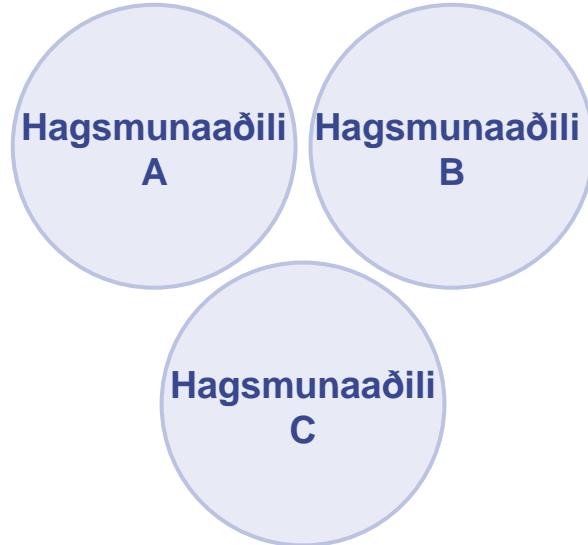
SAMRÁÐSVETTVAÐUR UM AUKNA HAGSÆLD
Iceland Growth Forum

- Yfirlit yfir aðgerðir auk mats á áhrifum og tengingum innbyrðis
- Aðgerðaplan með næstu skrefum

Hvar liggja sameiginlegar áherslur?

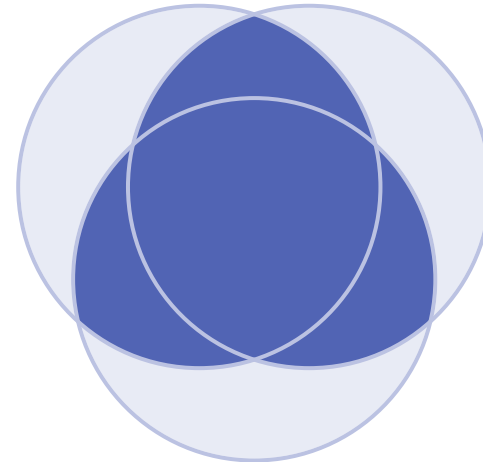
- þrátt fyrir ólíkar áherslur eigum við ýmis markmið sameiginleg

Ósamkomulag er ekki gefinn hlutur ...



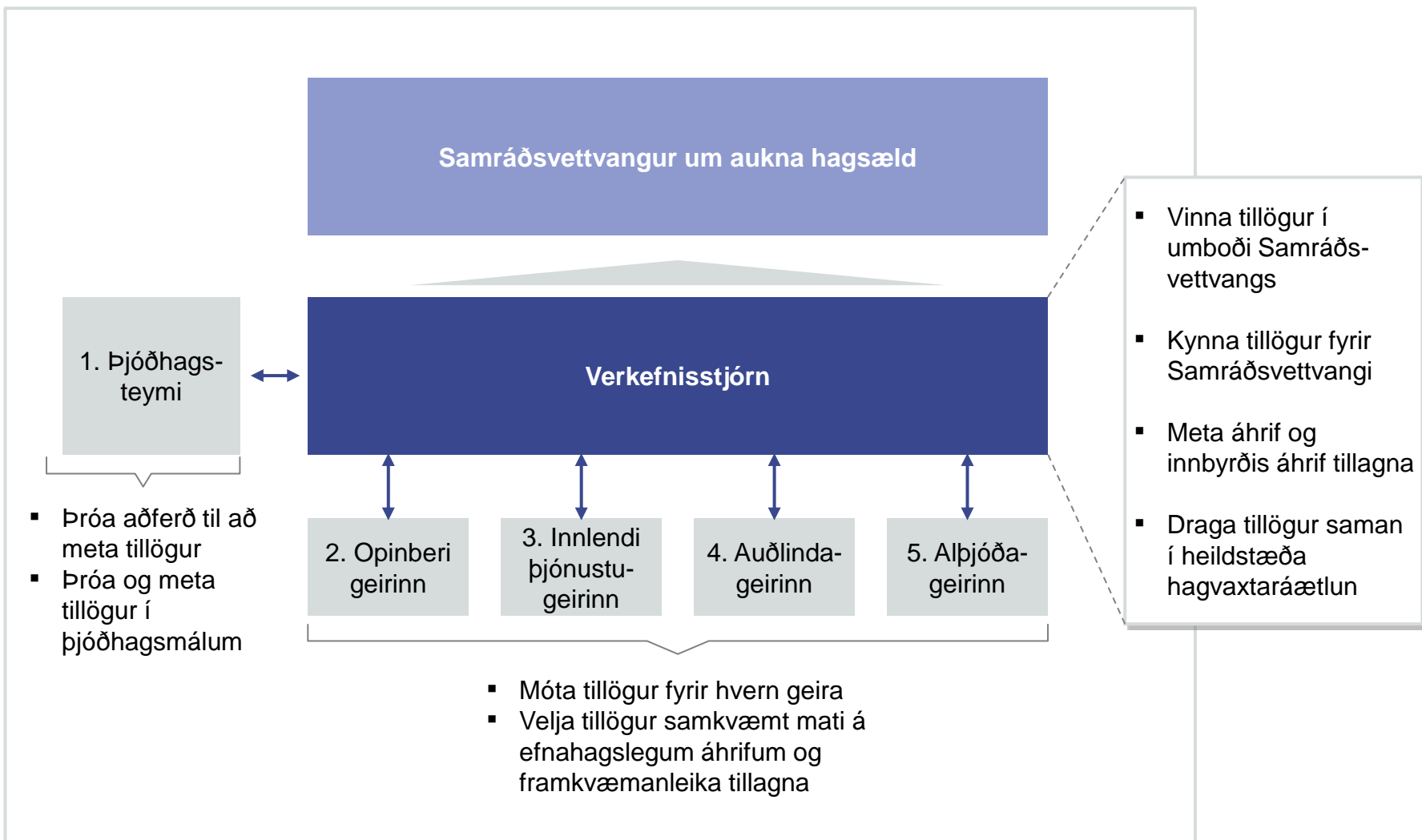
- Umræður með áherslu á mikilvæg afmörkuð málefni

... og sameiginlegir fletir til staðar!



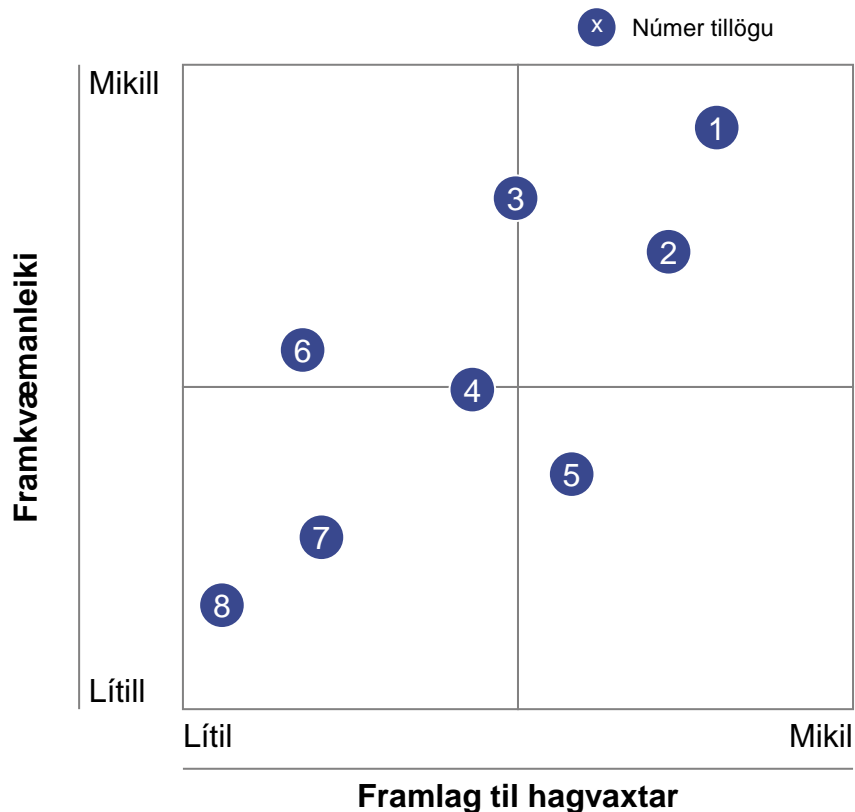
- Beinum sjónum að sameiginlegum áherslum
- Umræður byggðar á gögnum um langtímaáætlanir

Verkefnisstjórnin leggur fram lista af tillögum um leiðir að auknum hagvexti sem ná til allra geira hagkerfisins



Tillögur verða valdar og forgangsraðað útfrá áætluðu framlagi þeirra til hagvaxtar og mati á framkvæmanleika þeirra

Áhrif vs. framkvæmanleiki



Mæling á áhrifum

- Megináhersla verður lögð á framlag til aukinnar landsframleiðsu á mann
- Innbyrðis tengsl tillagna verða metin og tekið verður tillit til ytri áhrifaþætti, s.s. nýtingu auðlinda

Mat á framkvæmanleika

Dæmi

Pólitísk samstaða



Nauðsynlegt fjármagn



Flækjustig við framkvæmd



Mat á framkvæmanleika

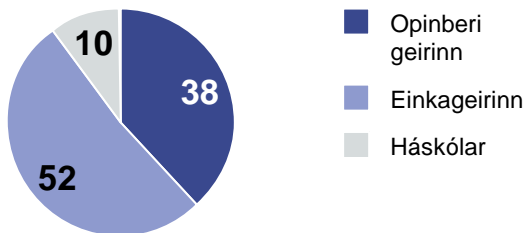


Mikil áhersla hefur verið lögð á að tryggja breið sjónarmið innan verkefnisstjórnar

Með breiðri flóru meðlima innan vinnuhópanna...

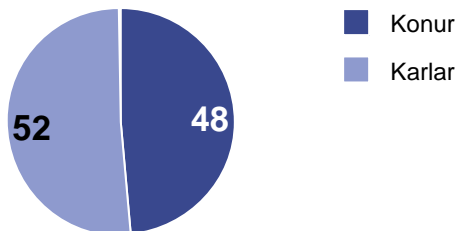
Opinberi og einkageirinn

Prósent



Kynjahlutfall

Prósent



Bakgrunnur meðlima

- Háskólar
- Ráðgjöf
- Ráðuneytin
- Seðlabankinn
- Bankastarfsemi
- Framleiðsla
- Nýsköpun
- Rannsóknarstörf
- Kauphöllin
- Orkumál
- Upplýsingatækni

...og með því að nýta þá þekkingu sem er til staðar

Fyrirliggjandi greiningar og efnisvinna



- Þegar liggur fyrir mikið magn greininga og efnisvinnu, bæði fyrir hagkerfið í heild sem og fyrir ólíkar atvinnugreinar
- Þetta efni hefur verið nýtt með ríkum hætti í vinnu Verkefnisstjórnar



Ráðgjöf frá sérfræðingum



- Hver og einn vinnuhópur hefur leitað til sérfræðinga á hverju sviði í efnislegri vinnu sinni
- Verkefnishópurinn hefur notið aðgengis að erlendum sérfræðingum á ólíkum sviðum í gegnum ráðgjafar-fyrirtækið McKinsey & Company

Verða tillögur verkefnisstjórnar hin eina sanna langtímastefna?



- **Auðvitað ekki!**
- En uppbyggilegar samræður um grunnmyndina og hvar sameiginlegar áherslur liggja er mikilvægur þáttur í mótun skýrari hagvaxtarstefnu til framtíðar litið
- Sú heildarsýn og tillögur sem hér verða kynntar er ætlað að skapa grundvöll fyrir meginmarkmið Samráðsvettvangsins sem eru að:
 - **Skapa aukinn skilning og gagnsæi**
 - **Leggja grundvöll samtals og uppbyggilegra skoðanaskipta**
 - **Víkka sjóndeildarhringinn í umræðu um efnahagsmál**

1. Fyrirkomulag Samráðsvettvangsins

2. Áskoranir og markmið

3. Þjóðhagsramminn

4. Inngangur að hagvaxtartillögum

5. Opinber þjónusta

6. Innlend þjónusta

7. Auðlindageirinn

8. Alþjóðageirinn

Ísland stendur á krossgötum í efnahagsmálum þar sem næstu skref ráða miklu um þróun lífskjara

Dæmi um mögulegar sviðsmyndir í þróun efnahagsmála

Núverandi staða í efnahagsmálum

Sviðsmynd 1.

„Stöðnun“

~0,5% meðalhagvöxtur

- Skortur á aðgerðum til að takast á við áskoranir til skemmri tíma
- Afleiðingar:
 - Ósjálfbær viðskiptajöfnuður
 - Skuldasöfnun hins opinbera
 - Lág fjárfestingastig
 - Viðvarandi kerfislæg áhætta
 - Hnignun á innviðum
- Lífsgæði dragast afturúr samanburðarþjóðum

Sviðsmynd 2.

„Sama farið“

~2% meðalhagvöxtur

- Tekist verður á við fyrirliggjandi áskoranir án þess að mótuð verði langtímaáætlun um aukinn hagvöxt
- Afleiðingar:
 - Hægur bati á sjálfbærni og trúverðugleika hagkerfisins
 - Áframhaldandi sveiflukenndur hagvöxtur
 - Aðþrengd opinber þjónusta
- Hlutfallsleg lífsgæði á Íslandi standa í stað

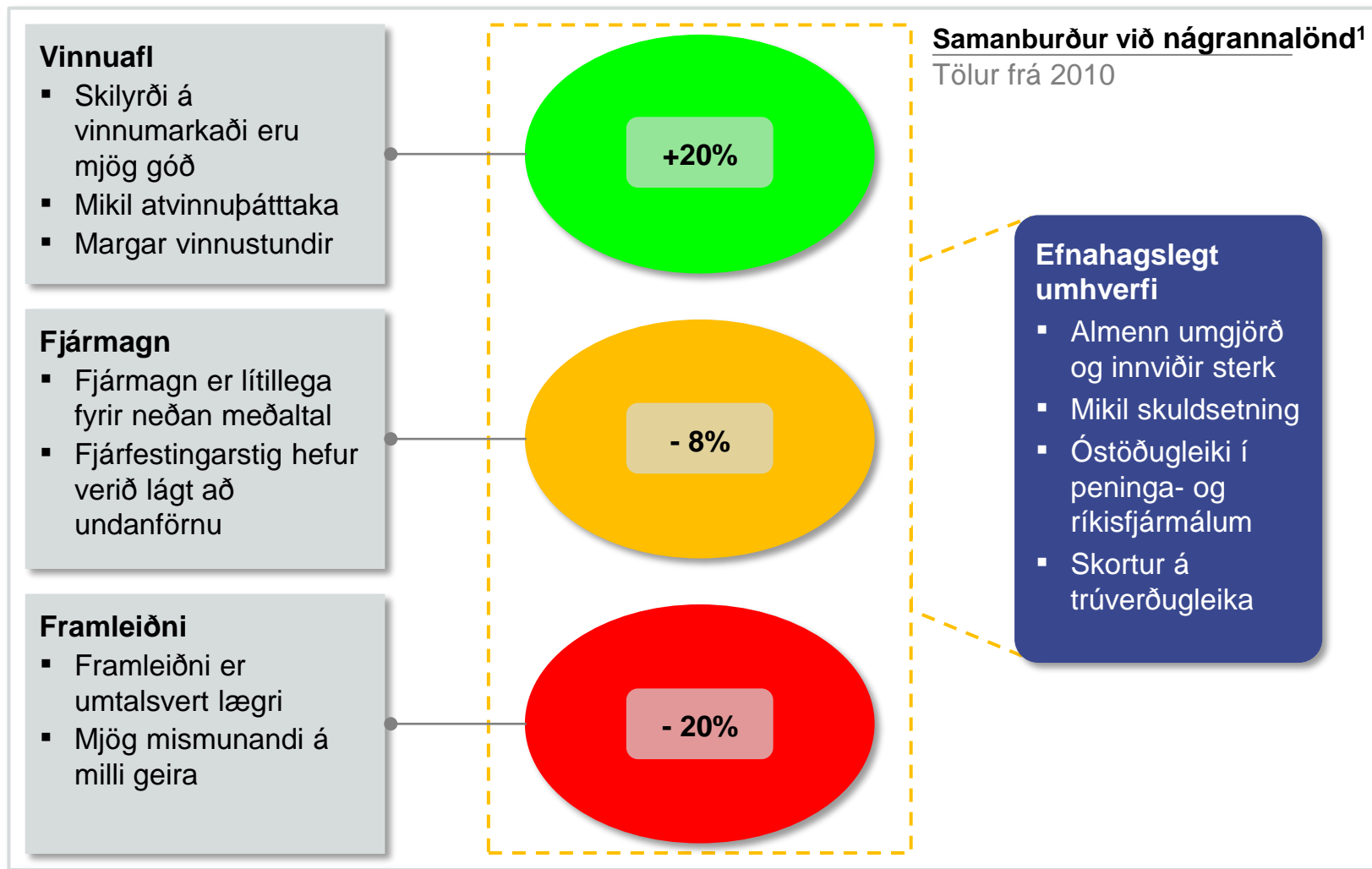
Sviðsmynd 3.

„Aukin hagsæld“

~3.5% meðalhagvöxtur

- Tekist verður á við fyrirliggjandi áskoranir samhliða mótun og framkvæmd skilvirkrar langtímaáætlunar um aukinn hagvöxt
- Afleiðingar:
 - Sterkur bati á skuldastöðu og aukinn trúverðugleiki
 - Aukið svigrúm til opinberrar þjónustu
 - Fjölbreyttara atvinnulíf
- Lífsgæði aukast umfram samanburðarþjóðir

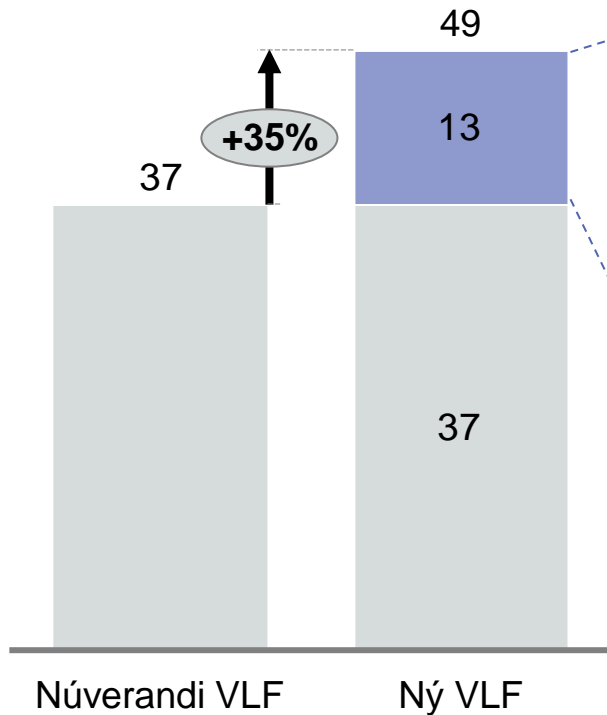
Við stefnum á að brúa bilið gagnvart nágrannaríkjum með aukinni fjárfestingu og framleiðni...



...enda til mikils að vinna ef því marki væri náð

Verg landsframleiðsla (VLF) á mann

Kaupmáttarleiðrétt, þúsundir evra, 2011



Með nokkurri einföldun má draga árleg heildaráhrif þess að brúa bilið með eftirfarandi hætti¹:



- Auknar rauntekjur heimila sem nema **3-4 milljónum á ári**



- **5-6 sinnum** árlegur rekstrarkostnaðar **Landspítalans**



- Fjárfesting sem nemur **3-4 sinnum** árlegum kostnaði **vegagerðarinnar**

¹ Gert er ráð fyrir sömu samsetningu á landsframleiðslu (einkaneyslu, samneyslu og fjárfestingu). Gengi evru gagnvart krónu metið EUR/ISK=170. Gert er ráð fyrir 2,7 einstaklingum að meðaltali á hverju heimili.

Verkefnisstjórn lagði til efnahagsleg markmið sem vettvangurinn taldi vera metnaðarfull en möguleg

1

Meðalhagvöxtur nemi **3,5% á ári** fram til ársins 2030¹ sem samsvarar **2,6% vexti á hvern íbúa**

2

Skuldahlutfall hins opinbera verði komið niður fyrir **60% af VLF** fyrir 2030²

3

Stöðugleiki náist í verðlagi og **meðalverðbólga verði 2,5%** til 2030



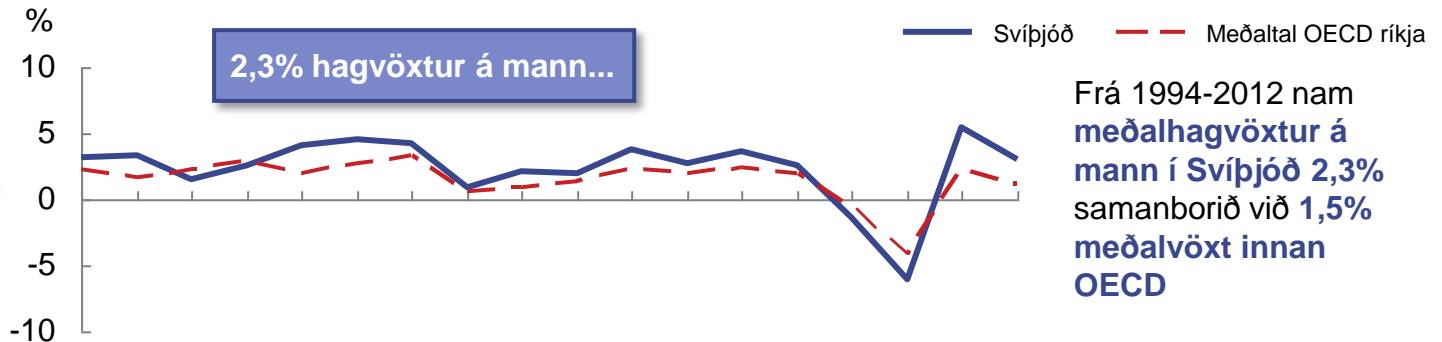
Þetta þýðir að við ætlum að ná betri árangri en bæði Ísland og OECD ríki hafa náð á undanförunum tveimur áratugum

| | Markmið til 2030  | Ísland 1991-2011  | OECD 1991-2011  |
|--|--|---|--|
| 1  Hagvöxtur á mann | <ul style="list-style-type: none">▪ 2,6% meðalvöxtur landsframleiðslu á hvern íbúa | <ul style="list-style-type: none">▪ 1,8% meðalvöxtur landsframleiðslu á hvern íbúa | <ul style="list-style-type: none">▪ 1,5% meðalvöxtur landsframleiðslu á hvern íbúa |
| 2  Skuldir hins opinbera | <ul style="list-style-type: none">▪ Skuldahlutfall undir 30-40% af VLF án ófjármagnaðra skuldbindinga | <ul style="list-style-type: none">▪ Lægst: 25% af VLF 2005▪ Hæst: 101% af VLF 2011 | <ul style="list-style-type: none">▪ Lægst: 41% af VLF 1991▪ Hæst: 111% af VLF 2012 ¹ |
| 3  Verðbólga | <ul style="list-style-type: none">▪ Árleg 2,5% meðalverðbólga | <ul style="list-style-type: none">▪ Árleg 4,7% meðalverðbólga | <ul style="list-style-type: none">▪ Árleg 3,6% meðalverðbólga |

Svíþjóð tókst að sameina þessi þrjú markmið við lok síðustu aldar með markvissum efnahagsúrbótum

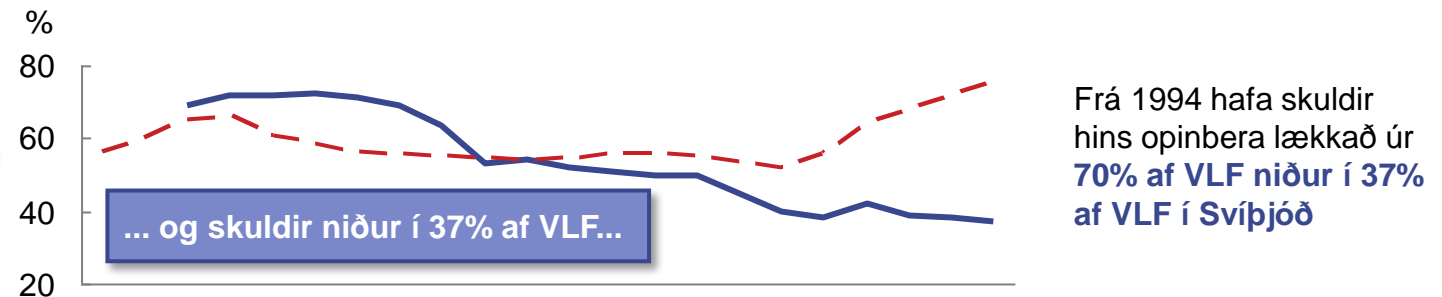
1

Hagvöxtur á mann



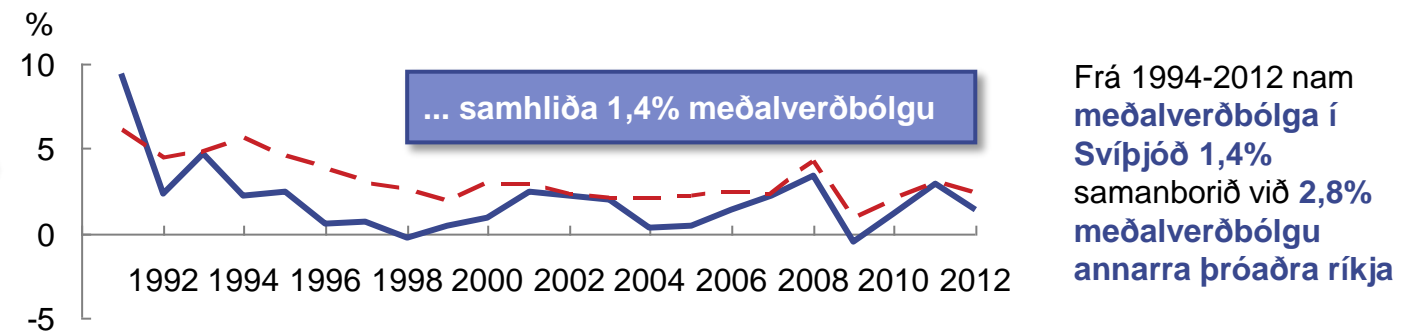
2

Skuldir hins opinbera



3

Verðbólga



Ísland er í góðri stöðu til að ná sterkum langtímahagvexti þrátt fyrir áskoranir síðustu ára

1

Hagstæð aldurs-samsetning



- Meðalaldur er tiltölulega lágur
- Frjósemi er ein sú mesta í þróuðum ríkjum

2

Tækifæri til framleiðni-aukningar



- Lág framleiðnistig skapar óbeint tækifæri þar sem um er að ræða óplægðan akur vaxtar

3

Hátt tæknistig og almennar tengingar



- Tæknistig og tengingar eru með besta móti og gera Íslandi kleift að byggja upp alþjóðlega starfsemi

4

Nýting auðlinda



- Skynsamleg nýting auðlinda er jafnvel enn mikilvægari en aðgengið
- Íslendingar hafa gert vel, en geta gert betur

5

Skilvirkari opinber þjónusta



- Til að auka framleiðni er mikilvægt að opinber þjónusta fylgi með
- Talsverð tækifæri til umbóta eru hérlandis

6

Sterk tækifæri gagnvart vaxtarsvæðum



- Góð staða til að færa sér aukinn styrk Asíu í nyt, jafnt út frá landfræðilegum og pólitískum sjónarmiðum

Með hliðsjón af þessum þáttum ætti Ísland að eiga gott tækifæri til að vaxa umfram önnur þróuð ríki á komandi áratugum

Náist þetta markmið ætti Ísland að færast upp í 4. sæti í samanburði OECD ríkja á VLF á mann árið 2030

2011 VLF á mann (staða)

- Lúxemborg
- Noregur
- Bandaríkin
- Sviss
- Írland
- Holland
- Ástralía
- Austurríki
- Kanada
- Svíþjóð
- Þýskaland
- Ísland
- Belgía
- Bretland
- Danmörk
- Finnland
- Japan
- Meðaltal OECD**
- Frakkland
- Kórea
- Ítalía
- Spánn
- Ísrael
- Slóvenía
- Nýja-sjáländ
- Tékkland
- Grikkland
- Portúgal
- Slóvakía
- Eistland
- Pólland
- Ungverjaland
- Síle
- Tyrkland
- Mexíkó

12.

Aukin hagsæld

Sama farið

Stöðnun

2030 VLF á mann (staða)

- Lúxemborg
- Noregur
- Bandaríkin
- Ísland (markmið)
- Ástralía
- Sviss
- Holland
- Svíþjóð
- Írland
- Þýskaland
- Kanada
- Austurríki
- Finnland
- Belgía
- Kórea
- Ísland (OECD spá)
- Bretland
- Meðaltal OECD**
- Frakkland
- Japan
- Danmörk
- Tékkland
- Spánn
- Nýja-Sjáländ
- Slóvakía
- Slóvenía
- Ísrael
- Eistland
- Ítalía
- Ísland (stöðnun)
- Grikkland
- Pólland
- Síle
- Ungverjaland
- Portúgal
- Tyrkland
- Mexíkó

4.

15.

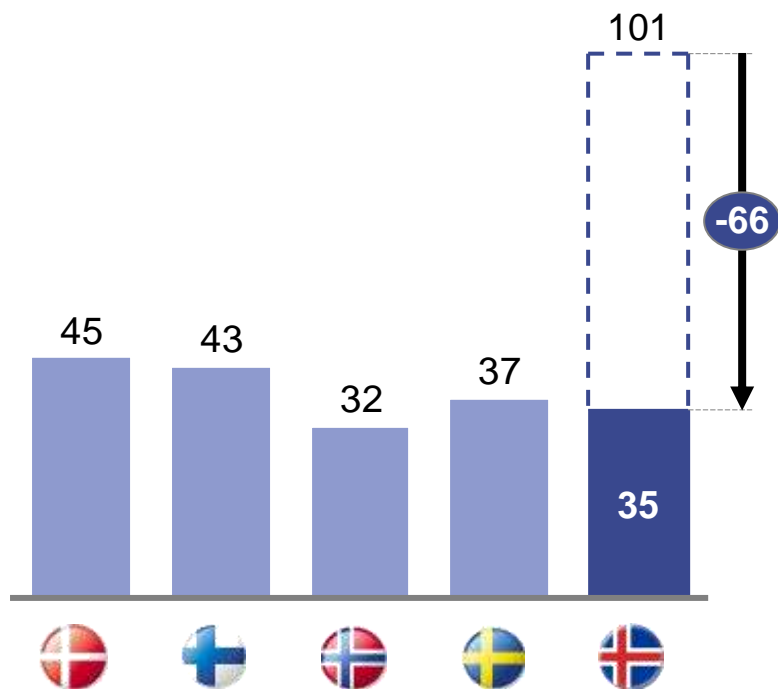
28.

...og skuldahlutfall hins opinbera og verðbólga yrðu í takt við það sem gengur og gerist á Norðurlöndunum

Markmið okkar myndi færa skuldahlutfall Íslands í flokk með hinum Norðurlöndunum...

Skuldir¹, %VLF, 2011

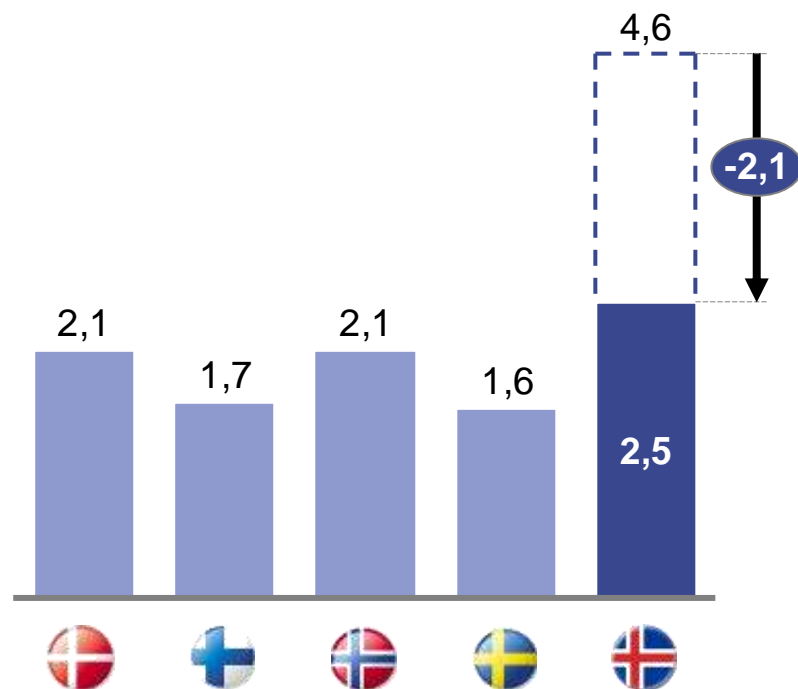
□ Núverandi hlutfall
■ Markmið



...og verðlagsþróun væri einnig með sambærilegum hætti

Meðalverðbólga 1991-2011

■ Markmið



Þær umbótatillögur sem hér eru lagðar til eiga við óháð því hvaða leið verður valin í gjaldmiðlamálum

Umbótatillögur

Sterkur rammi og agi í fjármálum hins opinbera

Trúverðug peningastefna og fjármála-stöðugleiki

Sveigjanleiki og agi á vinnumarkaði

Gjaldmiðlaleiðir

Flotgengi krónu



Stýrt gengi krónu



Myntráð/einhliða upptaka












Mynt-samstarf



Sterkur agi og skilvirk umgjörð á öllum sviðum hagkerfisins er lykilforsenda efnahagslegs stöðugleika óháð gjaldmiðla-fyrirkomulagi

Þótt gjaldmiðlamál geti haft mikil áhrif er ljóst að ýmsir aðrir þættir spila veigamiknið hlutverk í efnahagslegri frammistöðu

Fyrirkomulag gjaldmiðlamála

| Meðalhagvöxtur á mann (1991-2012) | Fljótandi gengi | Fast gengi | Myntbandalag (evra) |
|-----------------------------------|--|--|---|
| Góður árangur |  Svíþjóð (2,0%) |  Hong Kong (3,6%) |  Finnland (1,9%) |
| Ásættanlegur árangur |  Ísrael (1,6%) |  Mexíkó (1,2%) |  Austurríki (1,5%) |
| Lakur árangur |  Japan (0,7%) |  Úkraína ¹ (-0,6%) |  Ítalía (0,0%) |

Að teknu tilliti til þróunarstigs má sjá að fjölmargir aðrir þættir en gjaldmiðilsmál liggja að baki efnahagslegum vexti

Vinna verkefnisstjórnarinnar beinist að því hvernig skapa megi langtímaforsendur fyrir afnámi hafta

Markmið Samráðsvettvangs

Heildstæð og trúverðug langtímastefna um uppbyggingu útflutningsgreina og raunvöxt hagkerfisins

Á könnu stjórnvalda

Skilvirk áætlun um afnám hafta byggð á raunhæfum tímamörkum og góðu upplýsingaflæði



1. Fyrirkomulag Samráðsvettvangsins
2. Áskoranir og markmið
- 3. Þjóðhagsramminn**
4. Inngangur að hagvaxtartillögum
5. Opinber þjónusta
6. Innlend þjónusta
7. Auðlindageirinn
8. Alþjóðageirinn

Tillögur verkefnisstjórnar um hvernig styðja megi við aukinn efnahagslegan stöðugleika og trúverðugleika hagkerfisins

Fjármál hins opinbera

- 1 Regla um 1,5% VLF hagsveifluleiðréttan fjárlagaafgang
- 2 Rammi um heildarfjármál hins opinbera, áætlun og eftirfylgni
- 3 Óháð fjármálaráð til aðhalds

Hallamálið

Ramminn

GPS-ið

Peningamál

- 4 Endurskoðun á umgjörð peningamála á 5 ára fresti
- 5 Ábyrgð peningastefnunefndar og Seðlabankastjóra aukin
- 6 Þjóðhagsvarúðarrammi og breiðari flóra tækja Seðlabanka
- 7 Seðlabankinn styrki markaðsvæntingar með meira gegnsæi

5 ára plánið

Sí Kladdinn

Verkfærakistan

Gjallarhornið

Húsnæðismarkaður

- 8 Nýtt fyrirkomulag á húsnæðislánamarkaði

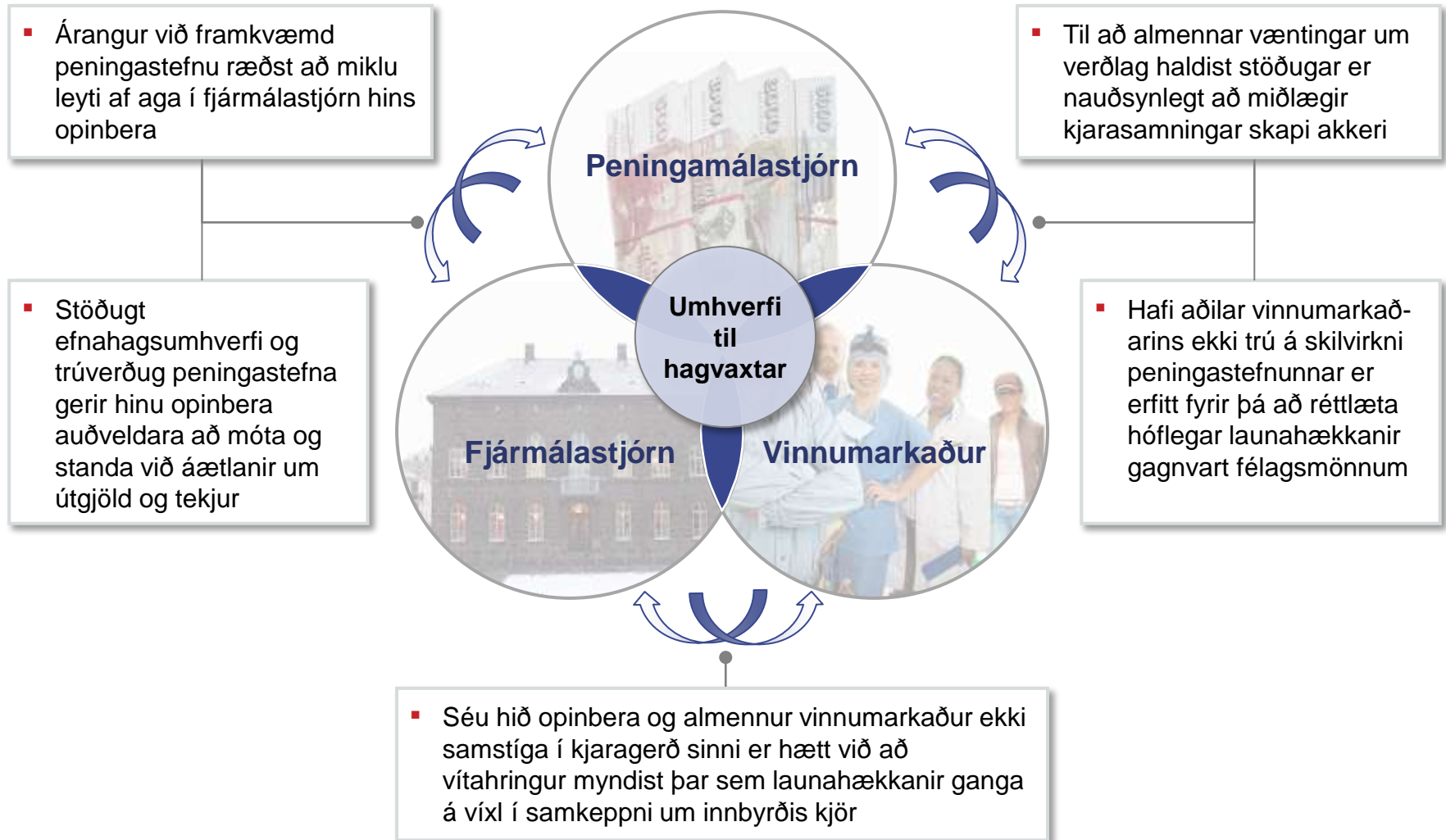
Danska leiðin

Vinnumarkaður

- 9 Gerðar verði umbætur á fyrirkomulagi kjarasamninga

Íslenska sáttin

Til að tryggja hagfelld skilyrði til hagvaxtar er mikilvægt að huga að samspili helstu stoða efnahagsumhverfisins



Við leggjum til 9 tillögur sem ætlað er að styðja við aukinn efnahagslegan stöðugleika og trúverðugleika hagkerfisins

Fjármál hins opinbera

- 1 Regla um 1,5% VLF hagsveifluleiðréttan fjárlagaafgang
- 2 Rammi um heildarfjármál hins opinbera, áætlun og eftirfylgni
- 3 Óháð fjármálaráð til aðhalds

Peningamál

- 4 Endurskoðun á umgjörð peningamála á 5 ára fresti
- 5 Ábyrgð peningastefnunefndar og Seðlabankastjóra aukin
- 6 Þjóðhagsvarúðarrammi og breiðari flóra tækja Seðlabanka
- 7 Seðlabankinn styrki markaðsvæntingar með meira gegnsæi

Húsnæðismarkaður

- 8 Nýtt fyrirkomulag á húsnæðislánamarkaði

Vinumarkaður

- 9 Gerðar verði umbætur á fyrirkomulagi kjarasamninga



Þrjú lykilþættir standa fjármálum hins opinbera fyrir þrifum

**A**

Skuldir hins opinbera þurfa að lækka til að **draga úr vaxtakostnaði** og auka svigrúm til að **mæta áföllum**

**B**

Fjármálastefna hins opinbera þarf að **draga úr hagsveiflum** með skilvirkari hætti

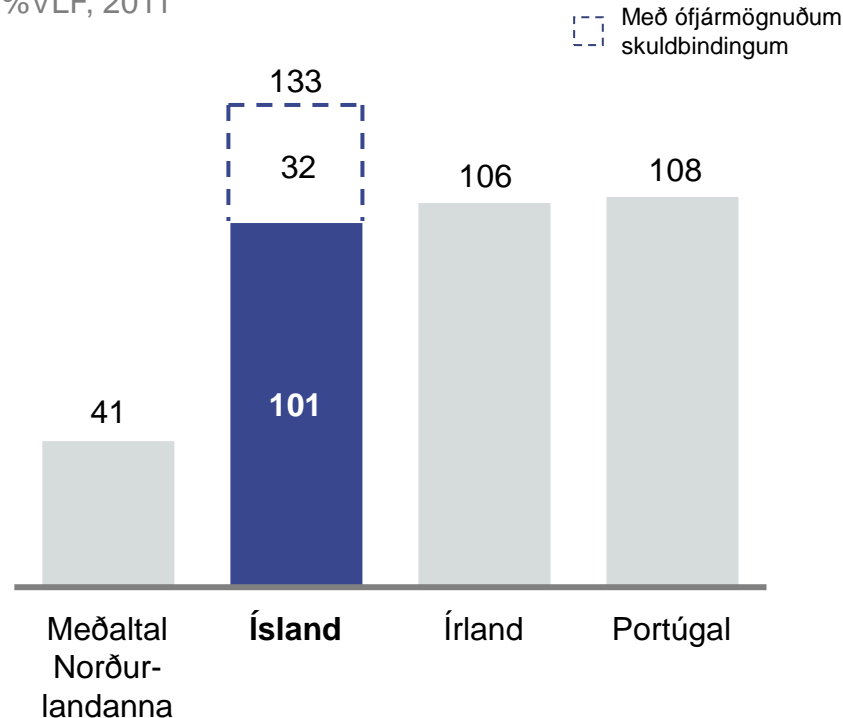
**C**

Aukinn aga þarf við þinglega meðferð og framkvæmd fjárlaga

A. Skuldir hins opinbera eru háar í alþjóðlegum samanburði með tilheyrandi vaxtakostnaði

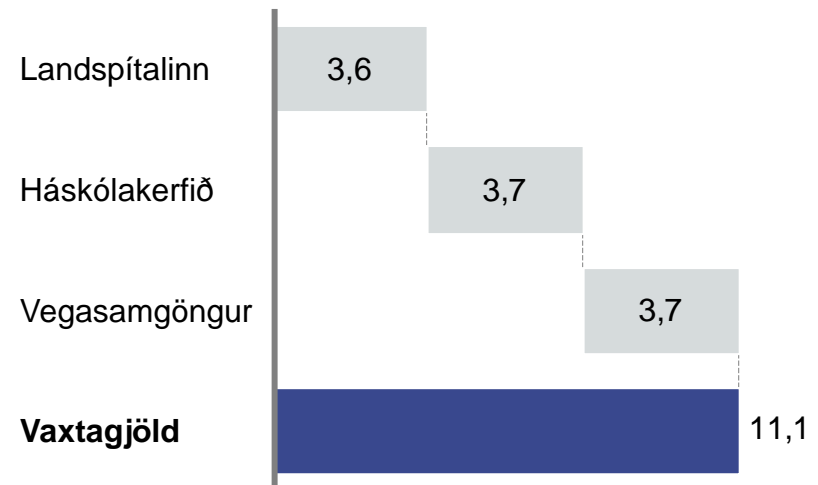
Alþjóðlegur samanburður á skuldastöðu hins opinbera¹

%VLF, 2011






Vaxtagjöld eru jafnhá og samanlögð framlög til Landspítalans, háskólakerfisins og vegasamgangna

Hlutfall af heildarútgjöldum, 2011



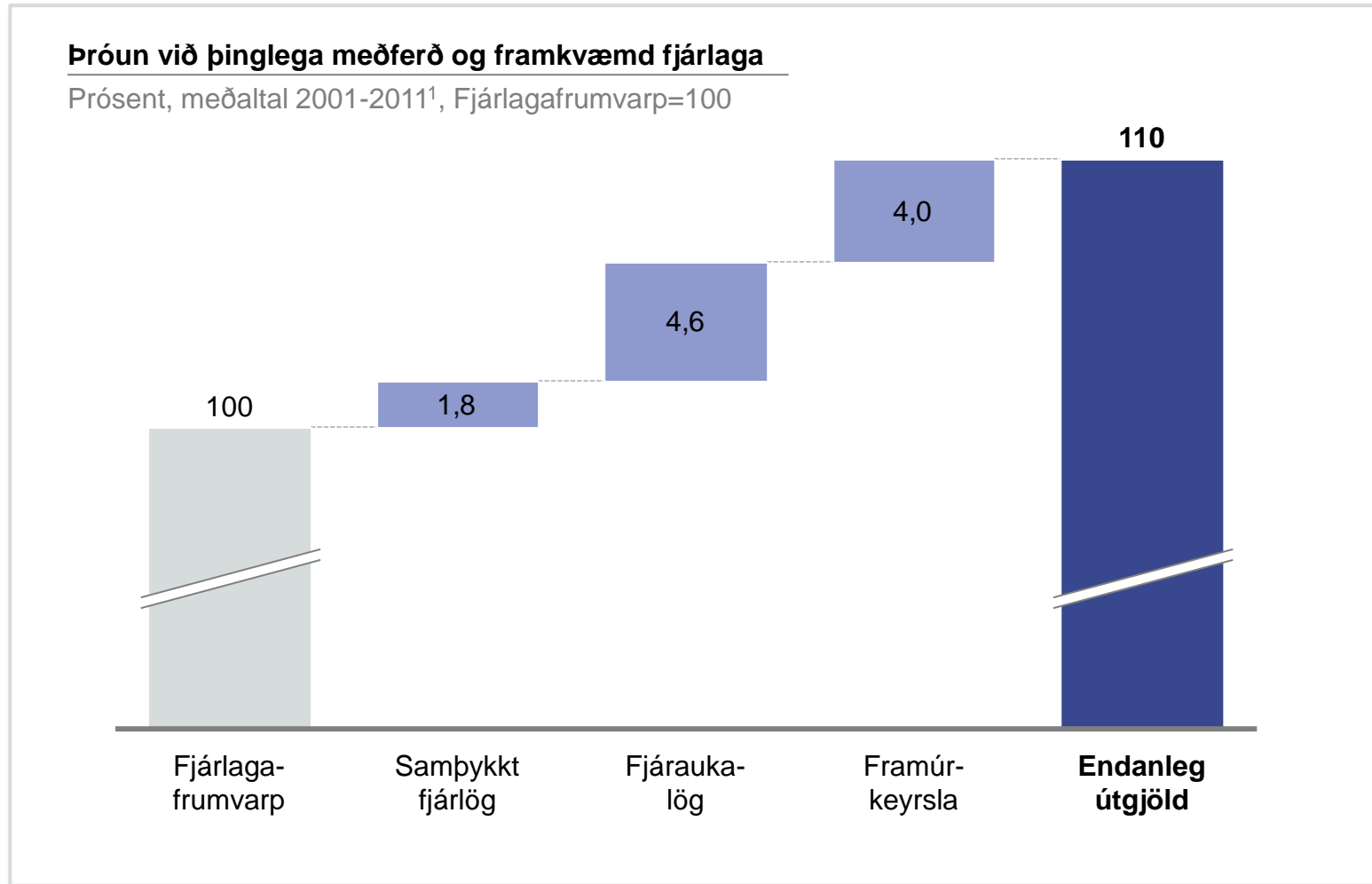
- Hlutfallið væri að öllum líkindum **enn hærra ef ekki væri fyrir lágt innlent vaxtastig** vegna gjaldeyrishafta

B. Fjármálastefna hins opinbera hefur ekki stutt við efnahagslegan stöðugleika með skilvirkum hætti

| | | |
|---------------------------|--|--|
| Skatttekjur hins opinbera | <ul style="list-style-type: none">Skattkerfið hefur nýst vel við sjálfvirka sveiflujöfnun þar sem skattstofnar vaxa hratt í þenslu og lækka mikið í samdrætti |  |
| Útgjöld hins opinbera | <ul style="list-style-type: none">Illa hefur gengið að hemja útgjaldavöxt á þensluskeiðum og hafa fjármál hins opinbera þannig ýtt undir sveiflur |  |
| Niðurstaða | <ul style="list-style-type: none">Hið opinbera hefur skilað afgangi á góðæristímum, en þó ekki í nægjanlega ríkum mæliAuk þess hafa ýmsar stjórn mála legar ákvarðanir ýtt undir þenslu, s.s. stóriðjuframkvæmdir, stefna ÍLS og skattalegar ákvarðanir |  |



C. Mikið hefur skort uppá aga í þinglegri meðferð og framkvæmd fjárlaga



¹ Einskiptiskostnaður vegna fjármálakreppunnar var dreginn frá fyrir árið 2008

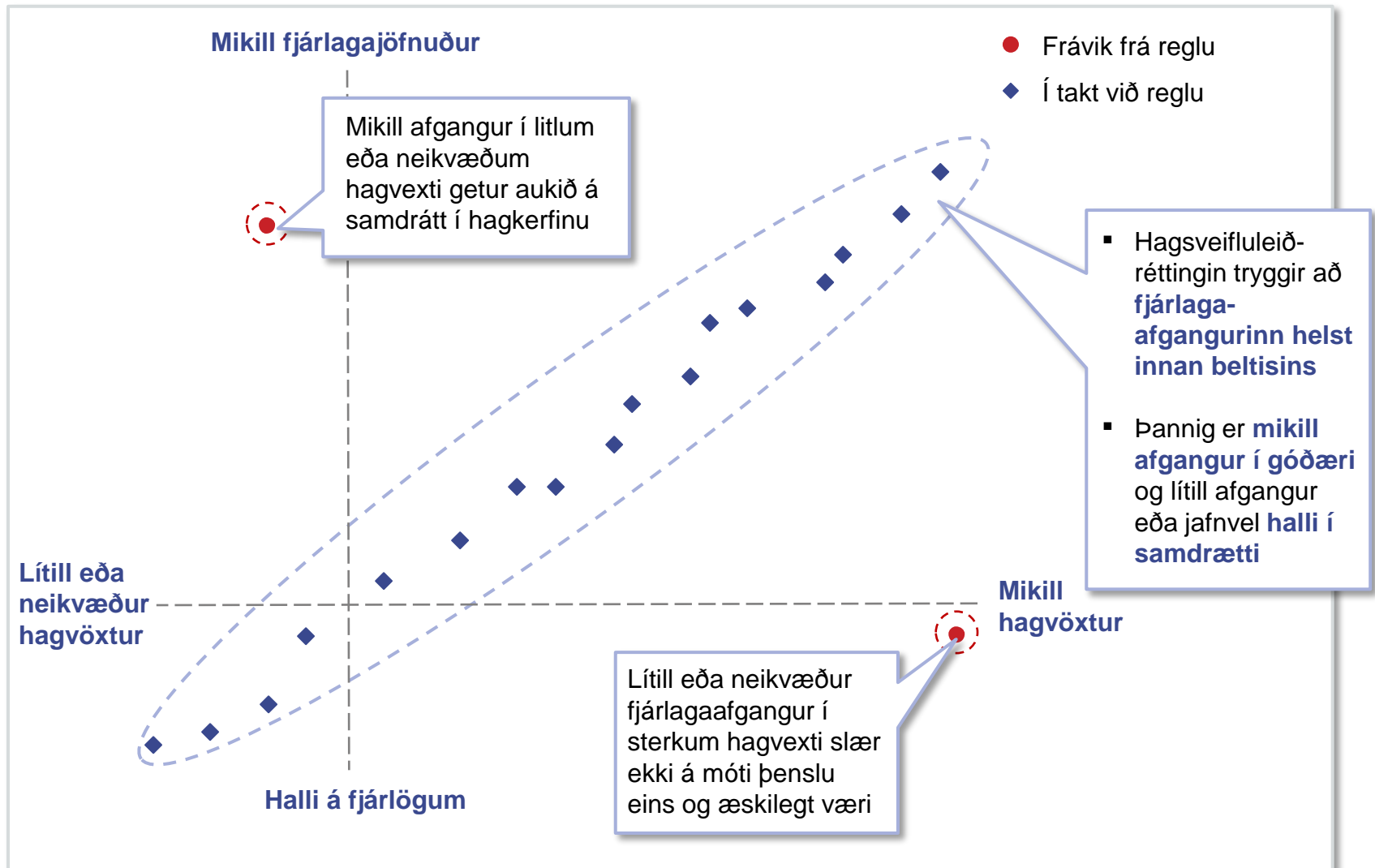
Heimild: Verkefnisstjórn, Fjármálaráðuneytið

Tillaga #1 - *Hallamálið*

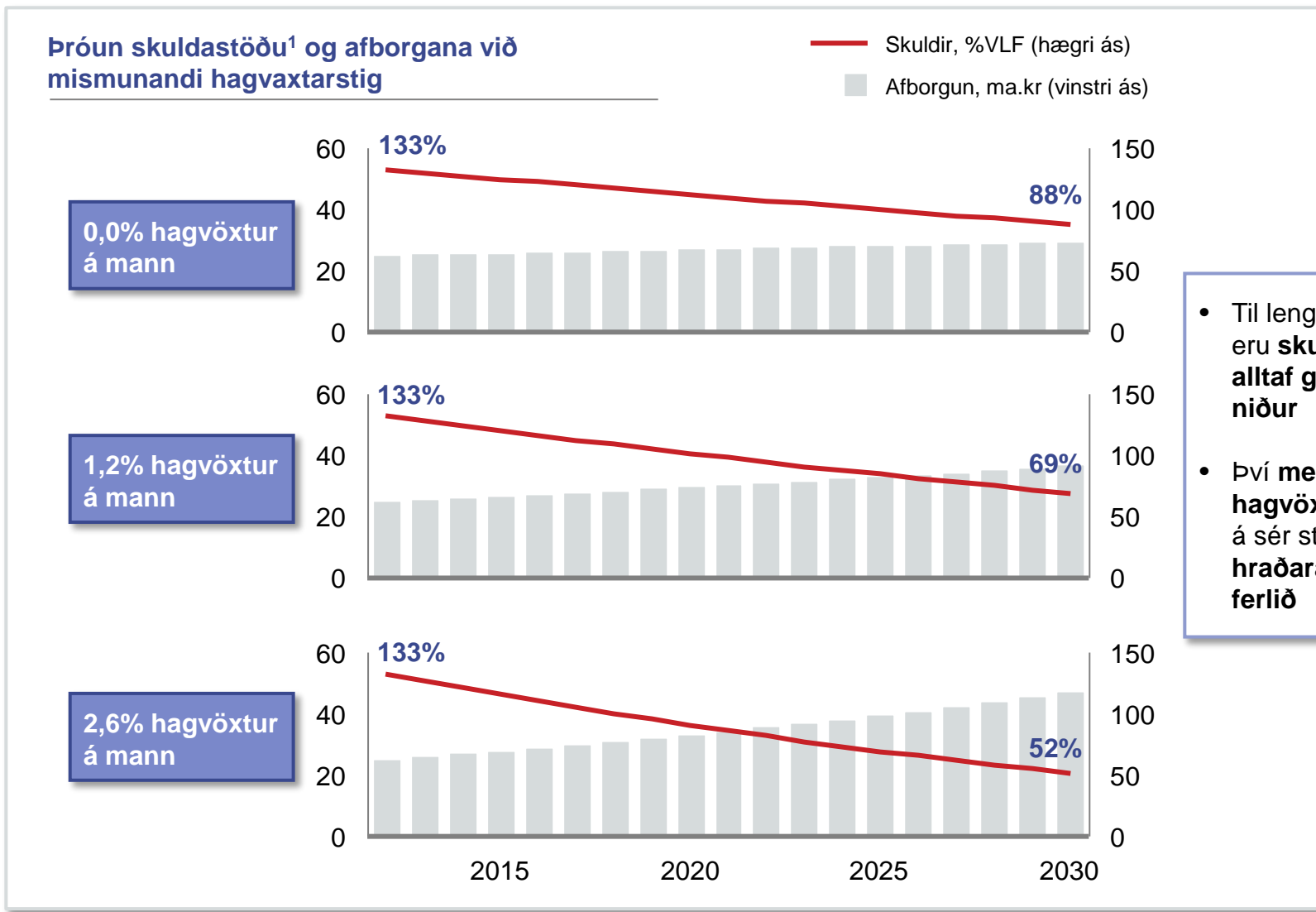
***Sett verði regla um árlegan
hagsveifluleiðréttan
fjárlagaafgang sem nemur
1,5% af landsframleiðslu***



Regla um 1,5% hagsveifluleiðréttan fjárlagaafgang mun milda hagsveiflur...



... og tryggja niðurgreiðslu skulda



- Til lengri tíma eru **skuldir alltaf greiddar niður**
- Því **meiri hagvöxtur** sem á sér stað því **hraðara verður ferlið**

Tillaga #2 - Ramminn

*Agi í ríkisfjármálum verði
tryggður með heildstæðum og
sterkum ramma*

Með heildstæðum langtímaramma utan um mótun og framkvæmd fjárlaga mætti tryggja aukinn aga og fyrirsjáanleika¹

Frá ómarkvissu ferli...

1 Umfang

- Núverandi löggjöf um opinber fjármál **takmarkast að verulegu leyti við fjármál ríkissjóðs** en ekki hins opinbera í heild

2 Framkvæmd

- Megináhersla á fjárlög til eins árs** og takmörkuð skuldbinding við þau langtímaviðmið sem lögð eru fram

3 Eftirfylgni

- Eftirfylgni fjárlaga og fjármálastefnu er ábótavant sem orsakað hefur **umtalsverða framúrkeyrslu**

...í heildstæða stefnu

- Líta á fjármál hins opinbera sem **eina heild** og tryggja að löggjöf um fjármál hins opinbera taki tillit til **bæði sveitarfélaga og ríkissjóðs**
- Stilla þarf upp skýrum **skammtíma- og langtímamarkmiðum** ásamt áætlun byggðri á traustum forsendum um **hvernig þessum markmiðum verður náð**
- Aukið **gagnsæi og ítarlega skilgreint ferli** við framkvæmd fjárlaga stuðli að auknu aðhaldi
- Betur **skilgreind ábyrgð** samhliða verkferli til að bregðast við frávikum.

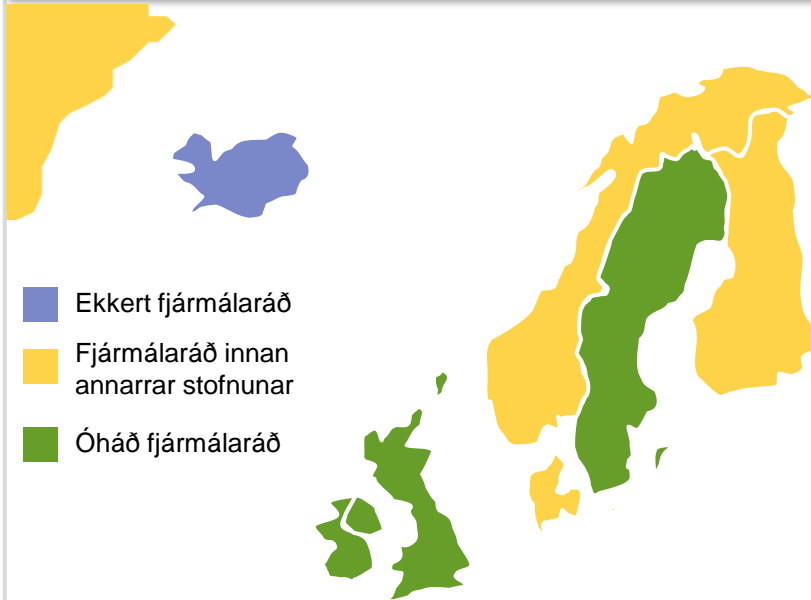
Tillaga #3 – GPS-ið

***Stofnað verði óháð fjármálaráð
til að tryggja gagnsæi og
eftirfylgni í opinberum fjármálum***



Til að styðja við settar reglur og fyrirkomulag ætti að stofna óháð fjármálaráð

Fjármálaráð eru til staðar í flestum nágrannaríkjum



- Í nágrannalöndum hafa ýmist verið stofnuð sérstök ríkisfjármálaráð eða þá öðrum stofnunum verið falið sambærilegt hlutverk.

Tillaga að fyrirkomulagi fjármálaráðs á Íslandi

Verkefni

- Leggja óháð mat á fjármálastefnu
- Eftirfylgni með fjármálareglu
- Upplýsingamiðlun til almennings

Umgjörð

- Hlutverk skilgreint í lögum
- Sjálfstætt starfandi ráð
- Hafi aðgang að sérfræðiaðstoð

Meðlimir

- Þrír óháðir sérfræðingar
- Með viðeigandi menntun og reynslu
- Tilnefndir af mismunandi aðilum

Við leggjum til 9 tillögur sem ætlað er að styðja við aukinn efnahagslegan stöðugleika og trúverðugleika hagkerfisins

Fjármál hins opinbera

- 1 Regla um 1,5% VLF hagsveifluleiðréttan fjárlagaafgang
- 2 Rammi um heildarfjármál hins opinbera, áætlun og eftirfylgni
- 3 Óháð fjármálaráð til aðhalds

Peningamál

- 4 Endurskoðun á umgjörð peningamála á 5 ára fresti
- 5 Ábyrgð peningastefnunefndar og Seðlabankastjóra aukin
- 6 Þjóðhagsvarúðarrammi og breiðari flóra tækja Seðlabanka
- 7 Seðlabankinn styrki markaðsvæntingar með meira gegnsæi

Húsnæðismarkaður

- 8 Nýtt fyrirkomulag á húsnæðislánamarkaði

Vinumarkaður

- 9 Gerðar verði umbætur á fyrirkomulagi kjarasamninga

Hallamálið

Ramminn

GPS-ið

5 ára plánið

Sí Kladdinn

Verkfærakistan

Gjallarhornið

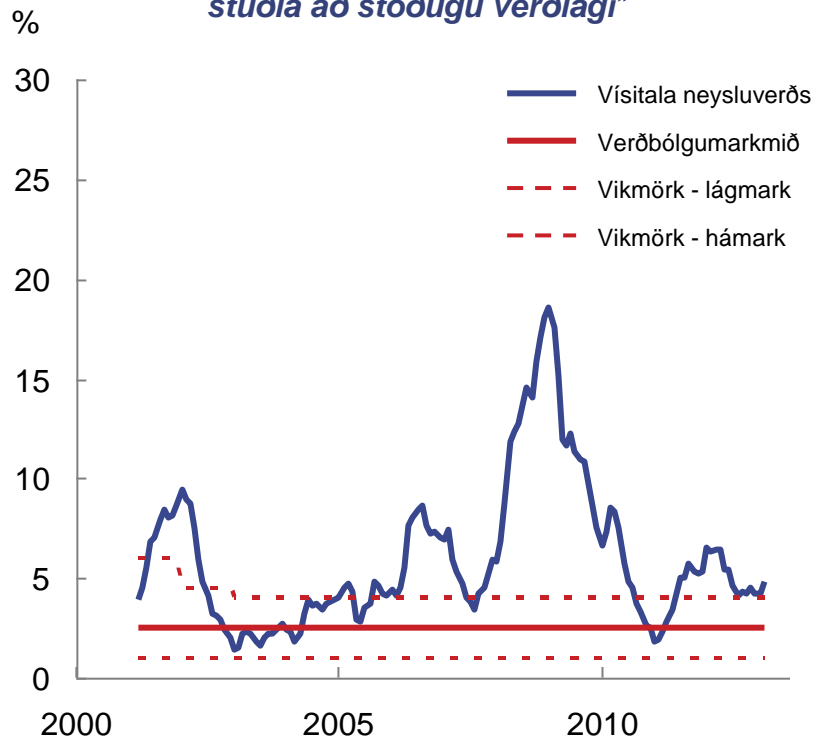
Danska leiðin

Íslenska sáttin

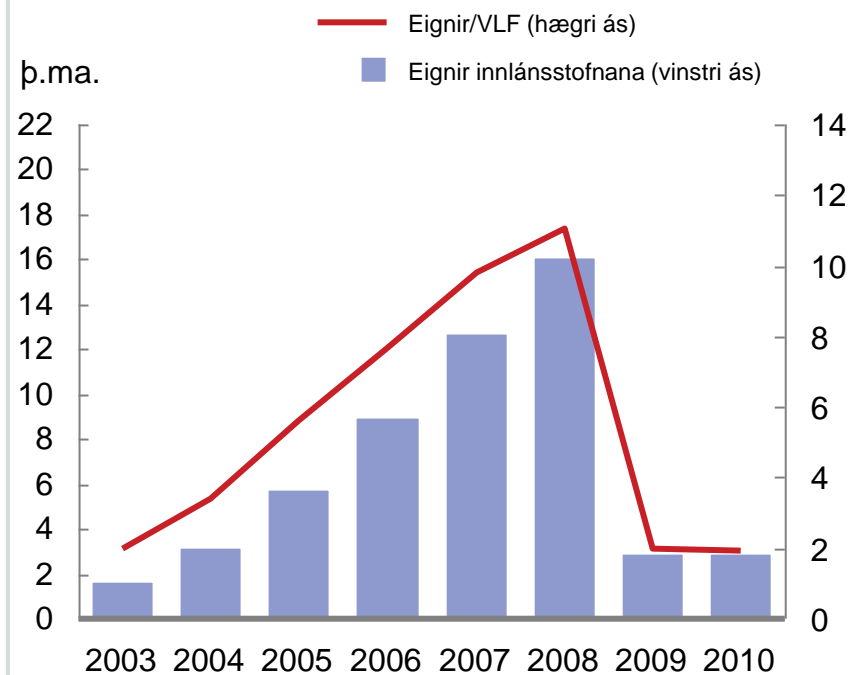
Peningastefna Seðlabanka Íslands hefur ekki skilað þeim árangri sem ætlast var til

Markmið Seðlabanka Íslands

“Meginmarkmið Seðlabanka Íslands er að stuðla að stöðugu verðlagi”



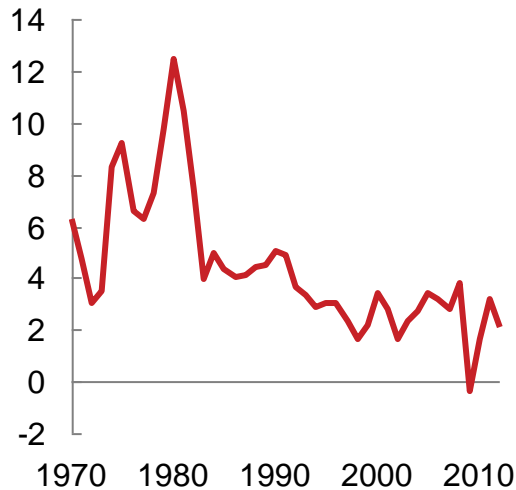
“Seðlabanki Íslands skal varðveita gjaldeyrisvarasjóð og að stuðla að virku og öruggu fjármálakerfi”



Reynsla erlendra seðlabanka sýnir að hægt er að ávinna sér trúverðugleika en oft á tíðum krefst það tíma og þolinmæði

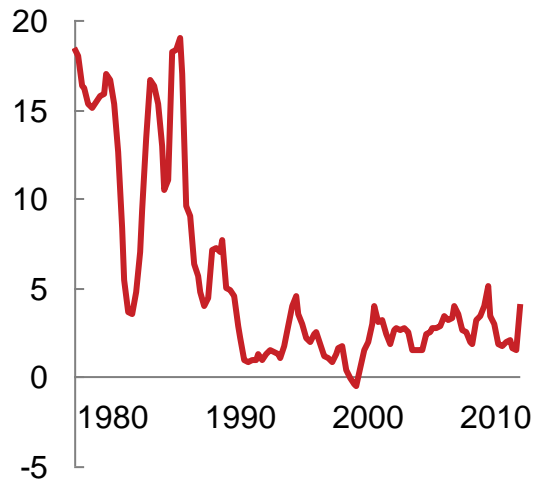
— Verðbólga

Bandaríkin 1970-2010



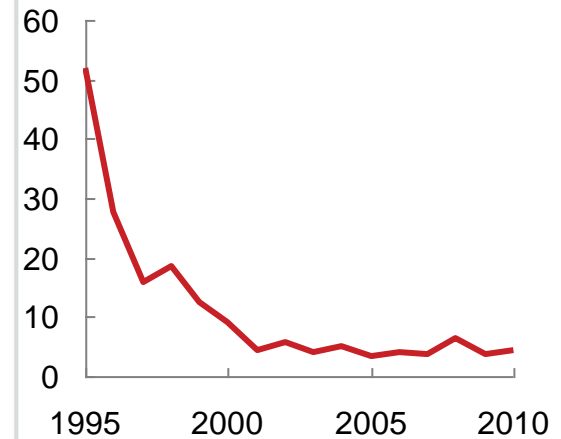
- Kaflaskil urðu árið 1979 og við tók löng og kostnaðarsöm barátta
- Stýrivextir voru að meðaltali 10% yfir heilan áratug en frá 1992 hafa verðbólguvæntingar haft trausta kjölfestu

Nýja Sjáland 1980 - 2010



- Há verðbólga á 8. og 9. áratugnum
- Verðbólguþröskur 1990 (en aukin áhersla á verðstöðugleika frá 1984)
- Umbætur samtímis á öðrum sviðum, þ.m.t. í ríkisfjármálum

Mexíkó 1995-2010



- Mikil verðbólga 1995 í kjölfar gjaldeyriskreppu
- 1995-2000: Aukið gegnsæi og áhersla á verðstöðugleika samhliða úrbótum í ríkisfjármálum og á vinnumarkaði
- 2003: 3% verðbólguþröskur með 1% vaxmörkum

Þrír meginþættir hafa dregið úr trúverðugleika og skilvirkni Seðlabankans í verkefnum hans



Takmörkuð **samstaða og stuðningur** við markmið



Ófullnægandi **skuldbinding og ábyrgð** gagnvart framfylgni markmiða



Skortur á **tækjum og tólum** samhliða **kerfislægum áskorunum** á markaði



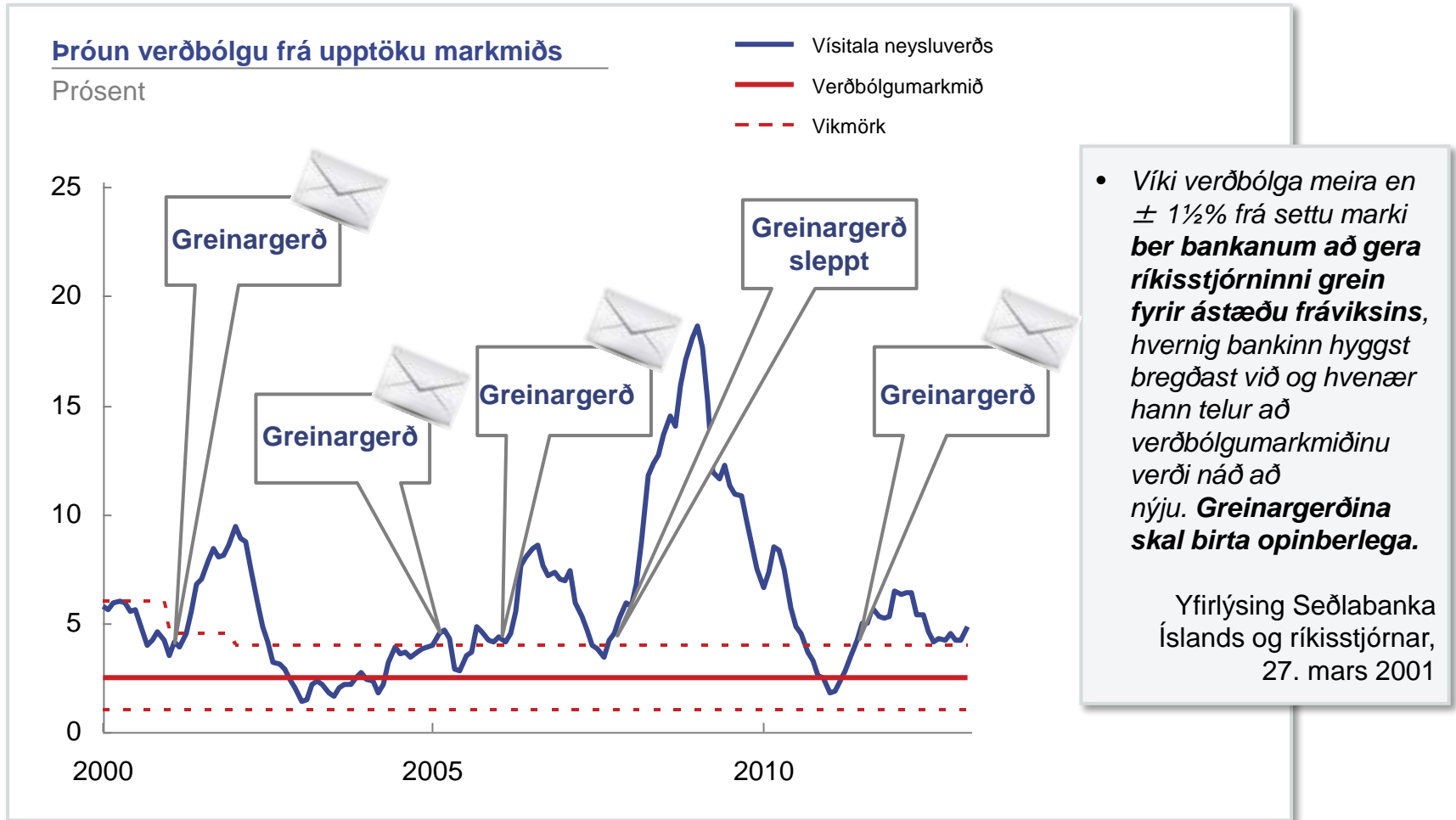
A. Stuðning og samstöðu um mikilvægi stöðugs verðlags hefur skort á Íslandi samanborið við margar þjóðir

Almennt er umburðarlyndi hérlendis gagnvart verðbólgu ríkt og ráðamenn og aðilar vinnu- markaðarins gagnrýnir á vaxtahækkunir

Víðast hvar í þróuðum ríkjum er ríkari almenn krafa um stöðugt verðlag og gagnrýnin beinist fremur að ófullnægjandi árangri í þeirri baráttu

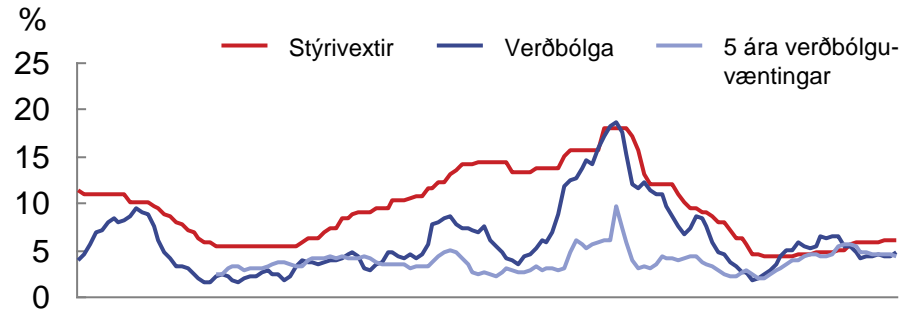


B. Skuldbinding og ábyrgð peningastefnunefndar og stjórnar Seðlabankans gagnvart markmiðum hafa reynst ófullnægjandi



C. Seðlabankinn hefur skort tæki og tól til að tryggja verðstöðugleika samhliða lágmarkun þjóðhagslegs ójafnvægis

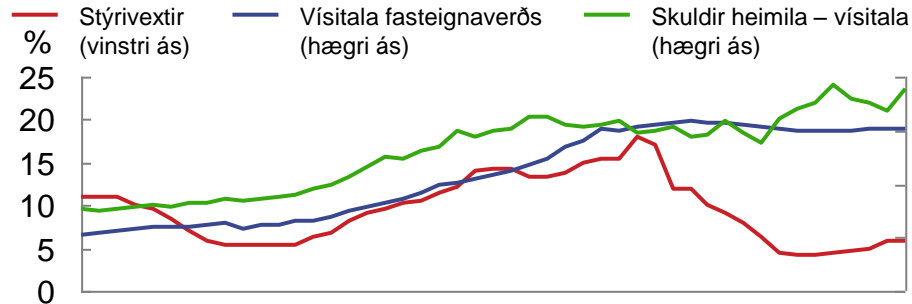
Verðbólga



Helstu vandamál

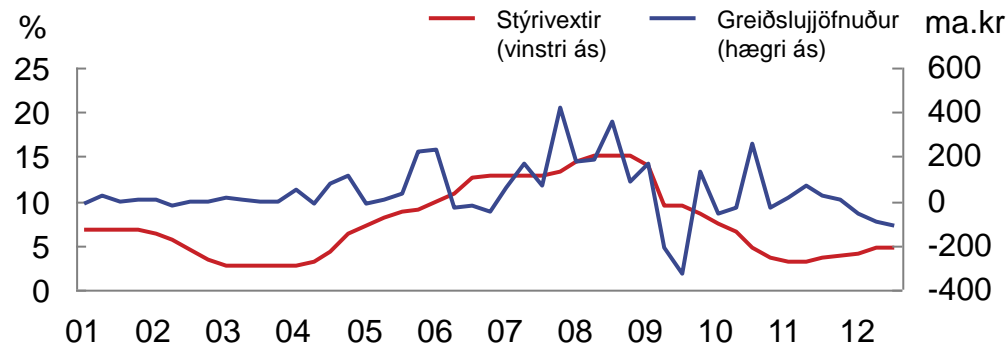
- Vextir hafa ekki bitið á þenslu og verðlags-hækkanir
- Seðlabankinn hefur ekki náð að stýra **verðbólguvæntingum**

Eignaverð og lánaþróun



- Vextir höfðu lítil áhrif á **útlán til heimila**
- Samhliða auknum útlánum **hækkaði fasteignaverð** sem jók enn frekar á neyslu

Greiðslujöfnuður við útlönd



- Hátt vaxtastig jók verulega á **innflæði fjármagns** með tilheyrandi aukinni áhættu fyrir efnahagslegan stöðugleika

Tillaga #4 – 5 ára planið

***Heildstæð endurskoðun á
markmiðum og umgjörð
peningamála eigi sér stað á
5 ára fresti***

Regluleg 5 ára endurskoðun með aðkomu breiðs hóps er líkleg til að skapa aukna sátt og stuðning við framkvæmd stefnunnar

Slíkar endurskoðanir eiga sér fyrirmynd erlendis frá

„Monetary policy may need a fresh look... the framework needs to be reviewed periodically to make sure it's serving the economy appropriately“

Mark Carney,
seðlabankastjóri Kanada



Árangur:

- Hefur reynst vel til að skapa **breiða samstöðu** um fyrirkomulag og framkvæmd stefnunnar
- Tryggir að **fræðilegur grunnur** stefnunnar sé reglulega endurmetinn
- Eykur **skuldbindingu við samhæfingu** peninga- og fjármálastefnu

Breiður hópur kæmi að slíkri endurskoðun

Til skoðunar

- Markmið
- Tæki og stofnanaumgjörð
- Tengsl við aðra þætti hagstjórnar

Álitsgjafar

- Ráðuneyti og ríkisstofnanir
- Fræðimenn
- Aðilar vinnumarkaðarins
- Alþjóðastofnanir

Ákvarðana-taka

- Ríkisstjórn
- Seðlabanki Íslands

Fyrirkomulag

- Á sér stað á 5 ára fresti til að skapa festu um umgjörðina og gefa færi á rannsóknum á álitaeftum á milli endurskoðana

Tillaga #5 – Sí Kladdinn

***Skuldbinding og ábyrgð
peningastefnunefndar og
Seðlabankastjóra verði aukin***

Í stað þess að ganga skemur en erlendir seðlabankar ætti ábyrgð Seðlabankans að vera ríkari þar til trúverðugleika er náð

Núverandi fyrirkomulag

Dæmi um fyrirkomulag erlendis

Tillaga að breyttu fyrirkomulagi

1

Frávik frá markmiði

- Greinargerð til ríkisstjórnar þegar vikiörk eru rofin

- England:** Opið bréf til fjármálaráðherra ef vikiörk rofin
- Annað bréf** innan þriggja mánaða ef enn utan vikiörka

- Opinn fundur** með efnahags- og viðskipta-nefnd ef vikiörk rofin
- Annar fundur** eftir sex mánuði ef enn utan vikiörka

2

Frammi-stöðumat

- Ekkert utanaðkomandi frammistöðumat

- Noregur:** Norges Bank Watch (árlegt)
- Svíþjóð:** Óháð mat á fjögurra ára fresti. Árlegt mat fjárlaganefndar

- Árlegt mat** óháðrar nefndar

3

Árangurs-tenging

- Engin formleg tenging

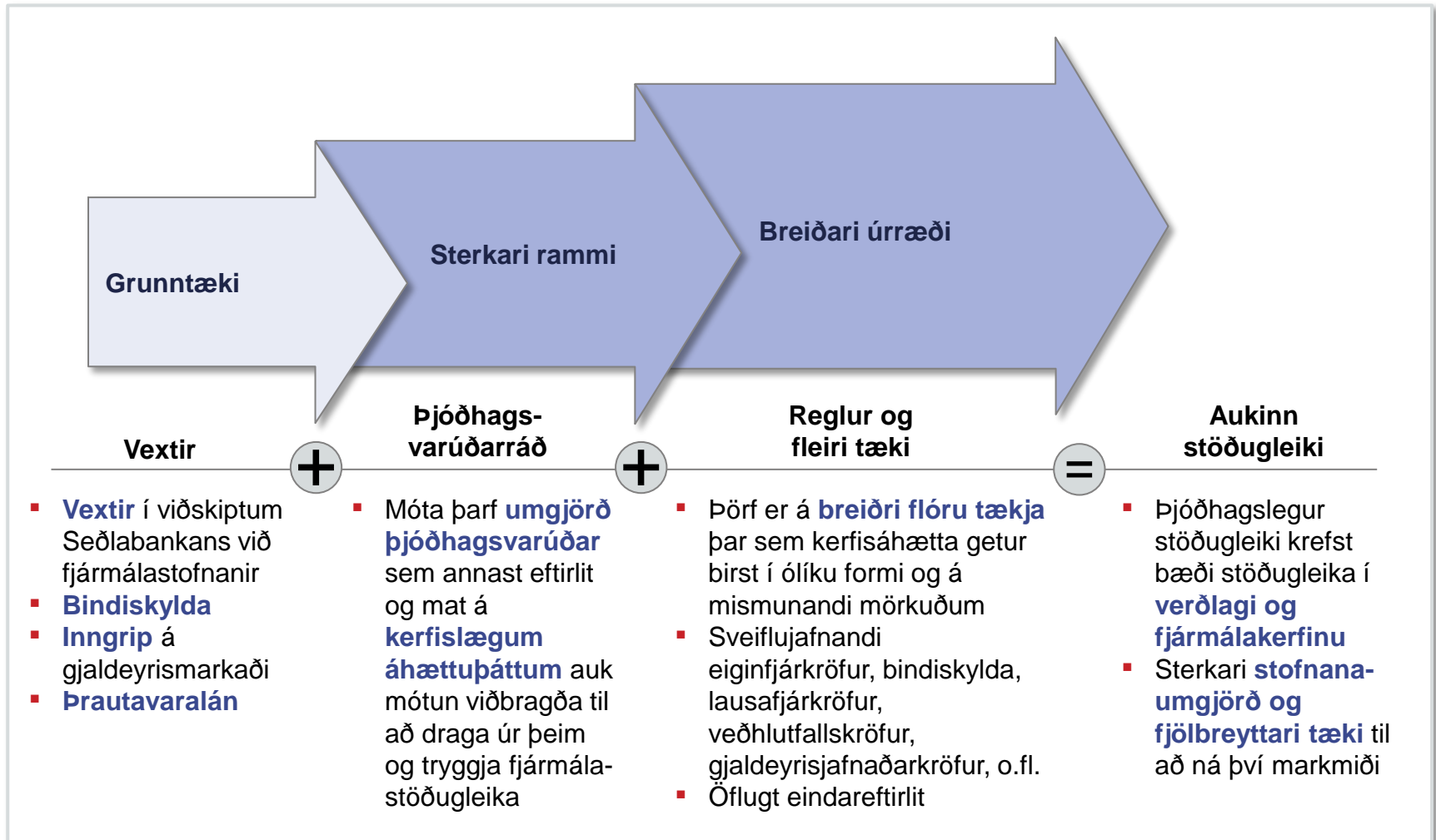
- Nýja Sjáland:** Ráðherra getur sagt seðlabankastjóra upp störfum ef frammistöðu við að ná markmiðum er ábótavant

- Mat nefndarinnar notað við **ákvörðun um endurráðningu** seðlabankastjóra

Tillaga #6 – Verkfærakistan

*Innleiddur verði þjóðhags-
varúðarramma og breiðari flóra
tækja verði til staðar*

Með traustari þjóðhagsvarúðarramma og auknum möguleikum við beitingu tækja má draga verulega úr kerfisáhættu



Tillaga #7 – Gjallarhornið

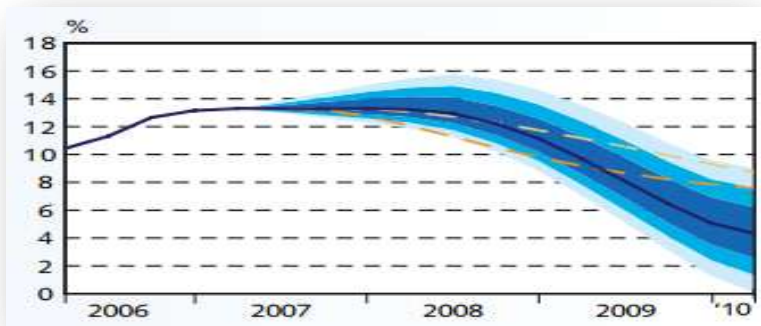
Seðlabankinn styrki áhrif sín á markaðsvæntingar með meira gegnsæi og auknu upplýsingaflæði



Samhliða auknu gegnsæi í vaxtastefnu sinni ætti Seðlabankinn að auka þátttöku sína í almennri umræðu og fræðslumálum

Birting vaxtaferils myndi styrkja áhrif á væntingar

- Seðlabankinn birti eigin spá um stýrivaxtaferil í Peningamálum frá 2007 til 2008



Árangur:

- Væntingar færðust í átt að birtum ferli
- Aukin áhrif á væntingar um langtímavexti
- Aukin umræða um langtímavaxtastefnu bankans í stað einstakra ákvarðana

Samhliða ætti bankinn að breikka þátttöku í umræðu



- Því meiri **almennur skilningur** sem ríkir á hlutverki og aðferðum bankans því líklegri eru þær til að skila tilsettum árangri
- Með **virkrri þátttöku í umræðu** um álitamál getur bankinn aukið vægi sitt sem skoðanamótandi aðili

Við leggjum til 9 tillögur sem ætlað er að styðja við aukinn efnahagslegan stöðugleika og trúverðugleika hagkerfisins

Fjármál hins opinbera

- 1 Regla um 1,5% VLF hagsveifluleiðréttan fjárlagaafgang
- 2 Rammi um heildarfjármál hins opinbera, áætlun og eftirfylgni
- 3 Óháð fjármálaráð til aðhalds

Peningamál

- 4 Endurskoðun á umgjörð peningamála á 5 ára fresti
- 5 Ábyrgð peningastefnunefndar og Seðlabankastjóra aukin
- 6 Þjóðhagsvarúðarrammi og breiðari flóra tækja Seðlabanka
- 7 Seðlabankinn styrki markaðsvæntingar með meira gegnsæi

Húsnæðismarkaður

- 8 Nýtt fyrirkomulag á húsnæðislánamarkaði

Vinumarkaður

- 9 Gerðar verði umbætur á fyrirkomulagi kjarasamninga

Hallamálið

Ramminn

GPS-ið

5 ára planið

Sí Kladdinn

Verkfærakistan

Gjallarhornið

Danska leiðin

Íslenska sáttin

Sterkur húsnæðislánamarkaður þjónar lykilhlutverki til að tryggja stöðugleika á mörkuðum og sjálfbærni í ríkisfjármálum

Þróun húsnæðismarkaðar snertir fjárhag heimila, fjármálafyrirtækja og hins opinbera

Heimilin



- 18% ráðstöfunartekna fara í húsnæðiskostnað
- 68% af heildareignum
- 70% af heildarskuldum

Hið opinbera



- Ábyrgðir fyrir um 50% af VLF (Íbúðalánasjóður)
- Háar tilfærslur vegna húsnæðisbóta

Fjármála- markaður



- 11,5% af heildareignum bankanna
- Lífeyrissjóðir eiga ~60% af íbúðalánabréfum, um 630 ma.kr

Húsnæðislánamarkaður hefur skapað áskoranir í hagstjórn

Neyslu- hegðun

- Miklar breytingar á fasteignaverði hafa ýtt undir sveiflur í einkaneyslu vegna auðsáhrifa og skuldsetningar

Fjármála- stöðugleiki

- Hraður vöxtur skulda heimila og óvarkár útlánastefna banka og ÍLS á fasteignamarkaði dró úr fjármálastöðugleika

Sjálfbærni í ríkis- fjármálum

- Rekstur Íbúðalánasjóðs hefur skapað umtalsverðar fjárhagslegar byrðar fyrir ríkissjóð

Mikilvægt er að móta stöðugra og áhættuminna kerfi án beinnar fjárhagslegrar áhættu hins opinbera

Tillaga #8 – *Danska leiðin*

***Fyrirkomulag á húsnæðis-
lánamarkaði verði endurskoðað***



Við leggjum til breytingar sem byggja á danskri fyrirmynd og hafa reynst vel við að tryggja stöðugleika¹

1



Húsnæðislán verði **einungis veitt af stofnunum sem hafa leyfi til umsýslu veðlána** og starfi þær allar undir sama regluverki

2



Ríkisábyrgð verði afnumin af framtíðarútgáfu skuldabréfa Íbúðalánasjóðs

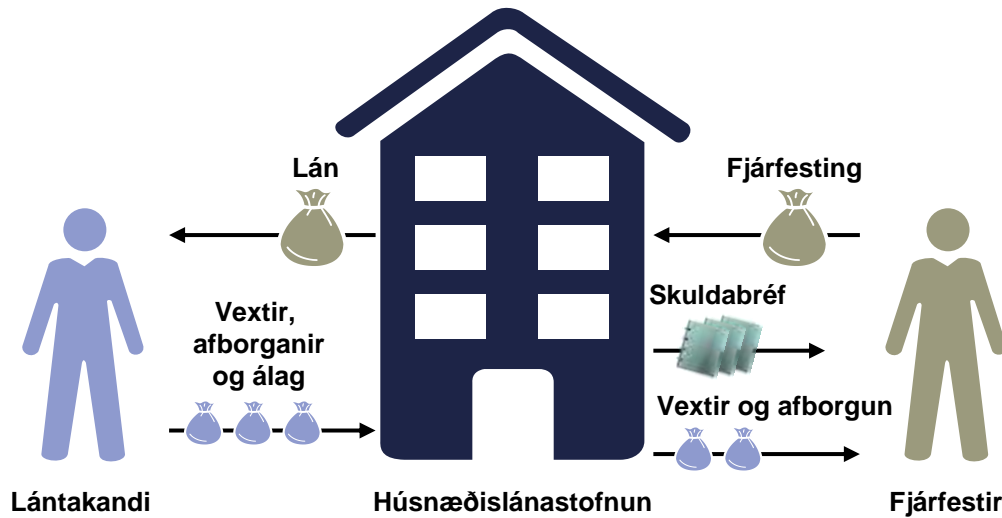
3



Hið opinbera **tryggi efnaminna fólki og landsbyggðinni úrræði** í húsnæðismálum með árangursríkum hætti



Með nýju fyrirkomulagi ríkir gagnsæi á markaði, kostnaður og áhætta eru lágmörkuð og hagur lántaka tryggður



Helstu kostir

- Aukið gagnsæi fyrir neytendur
- Jafnvægi milli eigna og skulda með samsvarandi lágmörkun greiðslufallsáhættu
- Engin bein ríkisábyrgð
- Gefur færi á auknu framboði óverðtryggðra húsnæðislána
- Skýrari áhrif af vaxta-ákvörðunum Seðlabanks á húsnæðislánamarkað

Helstu áskoranir

- Gefur út skuldabréf með veði í fasteign
- Vextir ráðast af kjörum á skuldabréfamarkaði
- Geta greitt upp lán á markaðsvirði eða nafnvirði hvenær sem er
- Sér um greiðslumat og aðra umsýslu
- Leggur vaxtaálag vegna umsýslu, lánataps og ávöxtunar eigin fjár
- Má ekki taka aðra áhættu en útlánaáhættu
- Kaupa og selja veðskuldabréf á markaði
- Fá vexti og afborganir samkvæmt skilmálum skuldabréfs
- Bera „uppgreiðslu-áhættu“

- Tryggja dýpt og traust skuldabréfamarkaða
 - Smæð flokka
 - Fjöldi flokka
- Aðlögun úr núverandi kerfi (tilfærsla frá ÍLS)
- Mótun vel rekinna húsnæðislánastofnana

Stöðu efnaminnna fólks og landsbyggðarinnar má tryggja með öðrum leiðum en verið hefur

Tryggja mætti úrræði í húsnæðismálum með árangursríkum hætti með öðrum leiðum

Leið 1: Uppbygging félagslegs húsnæðiskerfis¹



- Byggt verði upp fullnægjandi framboð félagslegra íbúða sem eingöngu standa efnaminni til boða
- Leigjandi hefur fastan búseturétt
- Kaupverð fjármagnað með blöndu af framlagi íbúa, stofnfé frá sveitarfélagi og láni frá húsnæðislánastofnun
- Ríkið veitir vaxtastyrki

Leið 2: Samræmt og sterkt húsnæðisbótakerfi



- Í stað núverandi kerfis með ólíkt fyrirkomulag vaxta- og leigubóta verði komið upp samræmdum húsnæðisbótum
- Bætur hafðar nægjanlega háar til að tryggja efnaminni búsetuúrræði
- Upphæð tengd heimilstekjum og stærð

Fjölpættur ávinningur væri af skýrri langtímalausn á húsnæðislánamarkaði

1. Aukinn stöðugleiki og gagnsæi



- Vegna stærðar og umfangs húsnæðismarkaðar í hagkerfinu þjónar hann **lykilhlutverki til að tryggja efnahagslegan stöðugleika**
- Aukinn stöðugleiki og gagnsæi styður við jafnvægi í **neyslu**, skynsamlegar **fjárfestingar-ákvarðanir** og minni sveiflur í **eignaverði**

2. Sterkari staða ríkissjóðs



- Óvissa ríkir nú um **umfang þess kostnaðar** sem kemur til með að falla á ríkissjóð vegna **Íbúðalánasjóðs**
- Gagnsæi um kostnað og skynsamleg langtímalausn er líkleg til að skila ríkissjóði **auknum trúverðugleika og betri vaxtakjörum** til lengri tíma

3. Árangursrík húsnæðisúrræði



- Erfið staða á húsnæðislánamarkaði **takmarkar þau úrræði** sem í boði eru fyrir efnaminna og ungt fólk
- Árangursríkar leiðir eru færar sem geta skilað **auknum möguleikum** í húsnæðisúrræðum og **samræmi** milli leigjenda og eigenda án aukins tilkostnaðar

Við leggjum til 9 tillögur sem ætlað er að styðja við aukinn efnahagslegan stöðugleika og trúverðugleika hagkerfisins

Fjármál hins opinbera

- 1 Regla um 1,5% VLF hagsveifluleiðréttan fjárlagaafgang
- 2 Rammi um heildarfjármál hins opinbera, áætlun og eftirfylgni
- 3 Óháð fjármálaráð til aðhalds

Peningamál

- 4 Endurskoðun á umgjörð peningamála á 5 ára fresti
- 5 Ábyrgð peningastefnunefndar og Seðlabankastjóra aukin
- 6 Þjóðhagsvarúðarrammi og breiðari flóra tækja Seðlabanka
- 7 Seðlabankinn styrki markaðsvæntingar með meira gegnsæi

Húsnæðismarkaður

- 8 Nýtt fyrirkomulag á húsnæðislánamarkaði

Vinumarkaður

- 9 Gerðar verði umbætur á fyrirkomulagi kjarasamninga



Íslenskur vinnumarkaður er sveigjanlegur og skilvirkur en hefur ekki stutt við stöðugt verðlag í nægjanlega ríkum mæli

Staða á vinnumarkaði er sterk...

Sveigjanlegur vinnumarkaður

- Hreyfanleiki mikill milli greina, landssvæða og jafnvel landa
- Vinnuafli erlendis frá aðgengilegt
- Ráðning starfsfólks og fækkun tiltölulega auðveld
- Vinnutími sveigjanlegur
- Raunlaun sveigjanleg

Lítið atvinnuleysi og mikil atvinnuþáttaka

- Há atvinnuþáttaka kvenna og ungs fólks
- Fólk vinnur lengra fram á ævikvöldið en gengur og gerist

...en betur má ef duga skal

Launahækkanir hafa gjarnan verið umfram það sem samrýmist stöðugu verðlagi

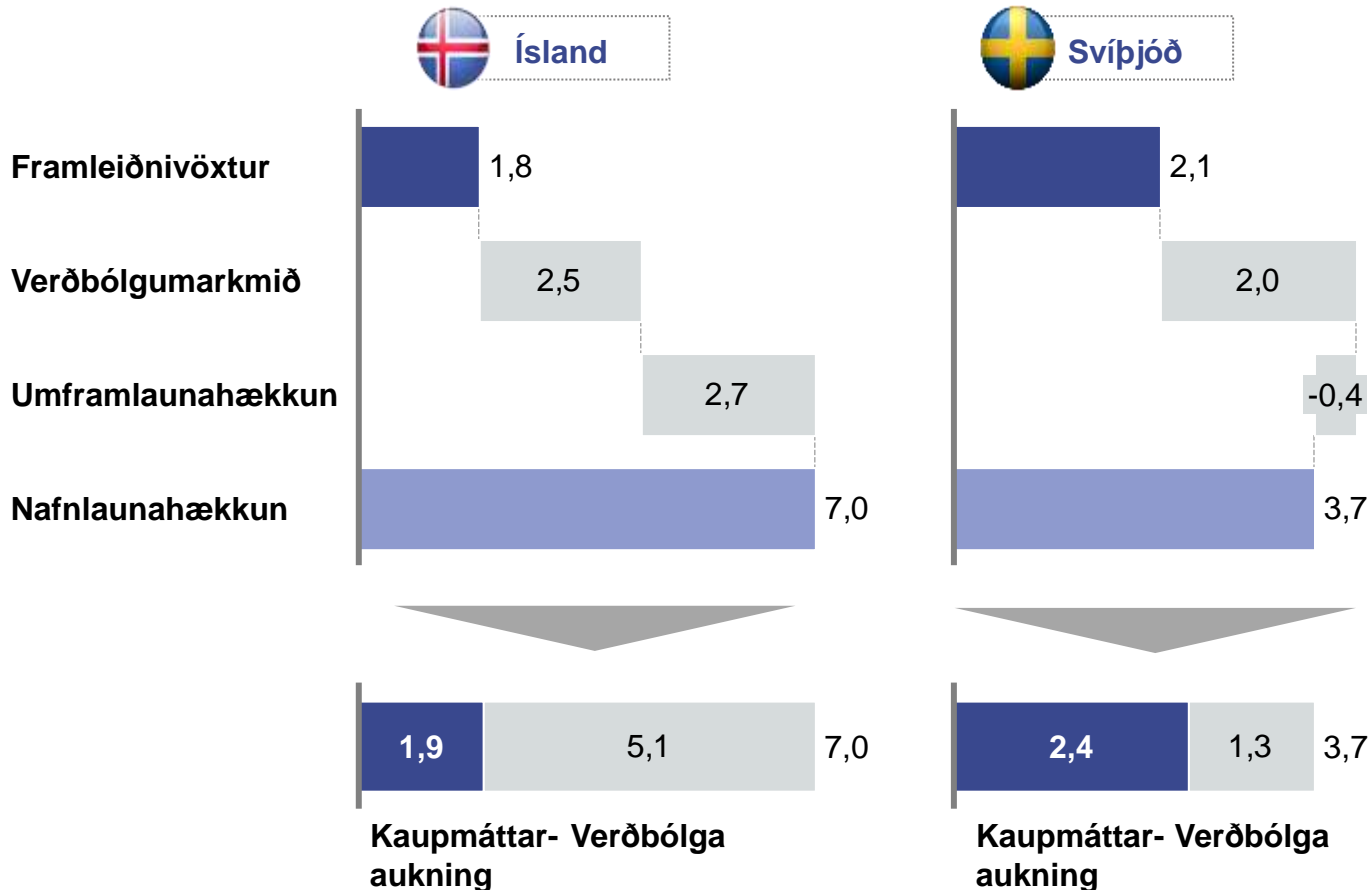
- Úr takti við nágrannalönd
- Kemur fram í mikilli verðbólgu og óstöðugu umhverfi samkeppnisgreina
- Víxlhækkanir launa og verðlags ...
- ... með gengisfellingum inn á milli



Til lengri tíma er ljóst að raunlaun munu eingöngu hækka sem nemur aukinni verðmætasköpun hagkerfisins

Próun framleiðni, verðbólgu og launa

Prósent, 1996-2011

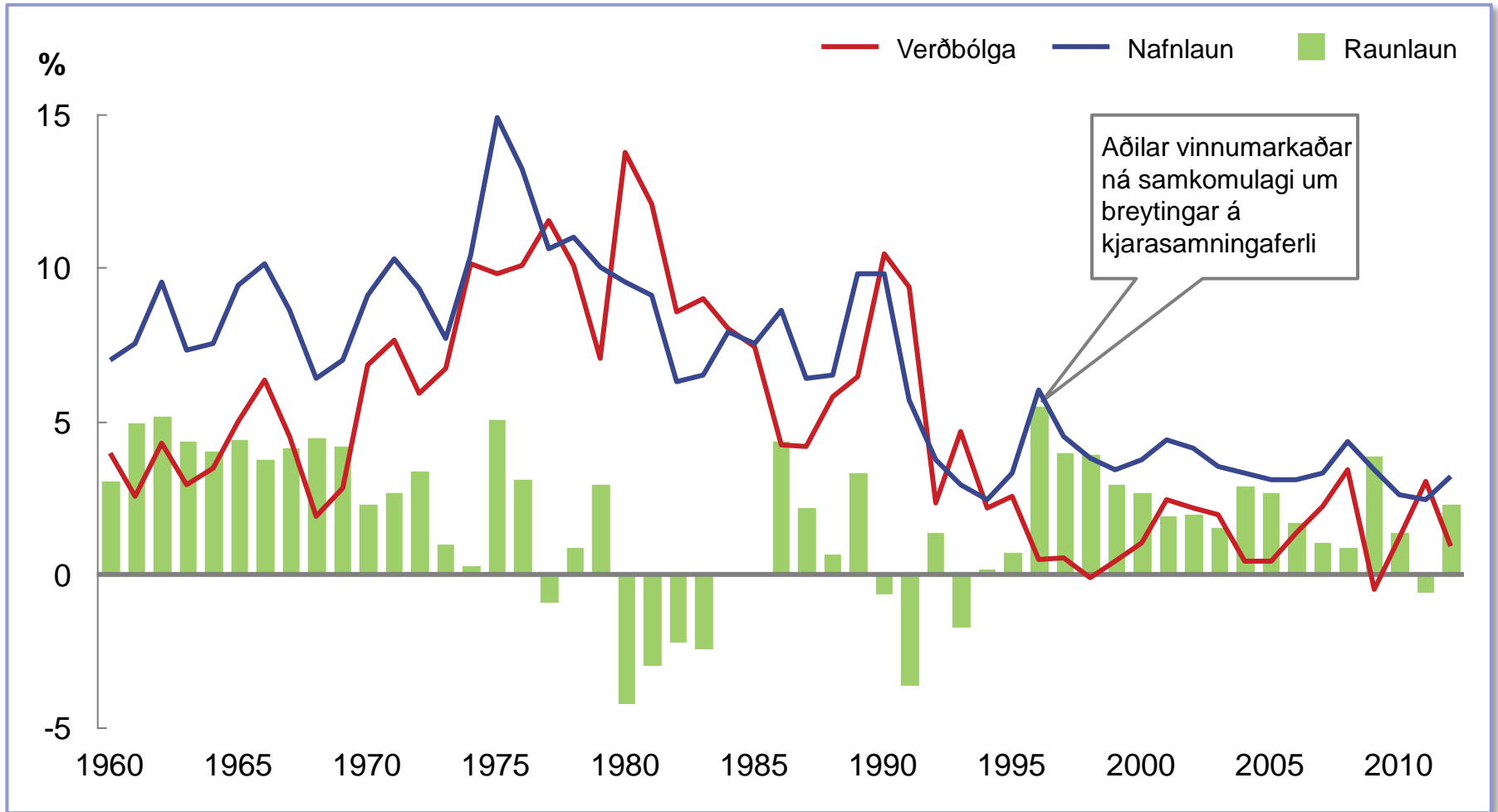


- Þrátt fyrir mun **hærri nafnlaunahækkunir** á Íslandi **jókst kaupmáttur minna** yfir tímabilið
- Á endanum ræðst **svigrúm til raunlaunahækkunar** fyrst og fremst af **framleiðni- vexti**

Reynsla Svíþjóðar: 1996-2011 samanborið við 1981-1995

Nafnlaunahækkunir á ári: 3,7% samanborið við 6,5%

Heildarhækkun raunlauna: 46% samanborið við 0%



Árið 1997 náðu aðilar vinnumarkaðar í Svíþjóð heildstæðu samkomulagi um kjarafferli og forsendur launaþróunar

1 Sameiginleg markmið skilgreind



- Stuðla að iðnvæddu, arðbæru og samkeppnishæfu atvinnulífi
- Koma á aðstæðum til að draga úr atvinnuleysi
- Byggja grundvöll fyrir heilbrigða launaþróun

2 Samstaða um leiðir til árangurs



- Gefa verðstöðugleika og verðbólguþéttun aukinn forgang...
- ...og þar með **raun**launahækkunar mögulegar samhliða lægri **nafn**launahækkunum
- ...án neikvæðra áhrifa í formi hærri vaxta og verri samkeppnishæfni

3 Samkomulag um sértækar aðgerðir



- Nýtt verklag við kjarasamninga til stuðnings við uppbyggilegar viðræður og útkomur í jafnvægi
- Sjálfvirk úrræði sem neyða samningsaðila til að hefja viðræður fyrr og halda sér við efnið
- Ríkissáttasemjari með sterkt umboð



Tillaga #9 – Sænska sáttin

**Gerðar verði umbætur á
fyrirkomulagi kjarasamninga**

Aðilar vinnumarkaðar tryggja í samvinnu við stjórnvöld að kjarasamningagerð styðji við markmið um stöðugleika¹

A Sátt um forsendur

- Kjarasamningar undirbúnir með gagnasöfnun og greiningu með þátttöku aðila vinnumarkaðar
- Svigrúm til launahækkana ákveðið með hliðsjón af samkeppnisstöðu og markmiði um verðstöðugleika
- Svigrúm til frávika byggir á framleiðniaukningu

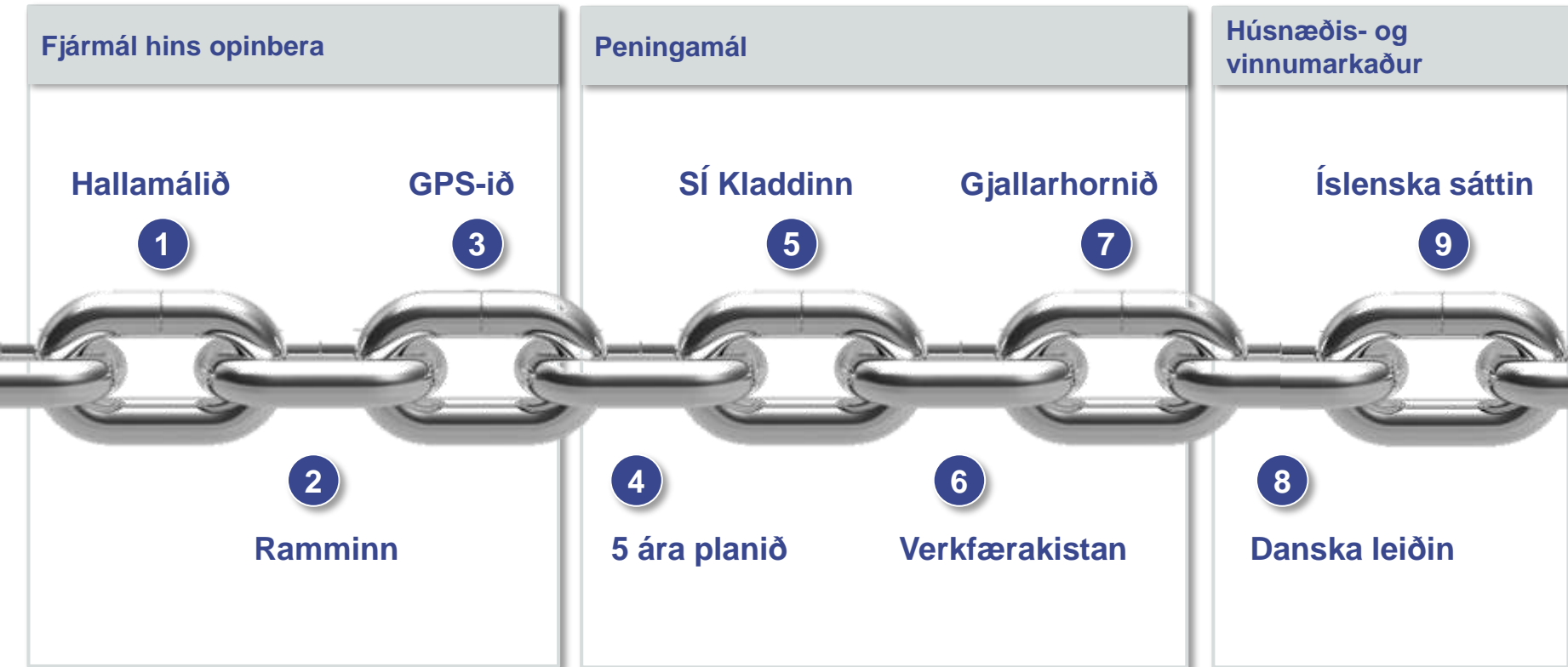
B Sterkari rammi

- Viðræður hefjist fyrr og skilgreind úrræði til staðar ef samningaferli tefst
- Ríkara umboð ríkissáttasemjara

Þessar úrbætur nást að hluta til í gegnum löggjöf - en fyrst og fremst með samkomulagi aðila á vinnumarkaði

¹ Aðilar vinnumarkaðar eru að skoða þessi mál ásamt Ríkissáttasemjara

Tillögurnar styðja hver við aðra og heildarárangurinn veltur á styrk allra hlekkja innan keðjunnar



1. Fyrirkomulag Samráðsvettvangsins
2. Áskoranir og markmið
3. Þjóðhagsramminn
- 4. Inngangur að hagvaxtartilögum**
5. Opinber þjónusta
6. Innlend þjónusta
7. Auðlindageirinn
8. Alþjóðageirinn



Áður en tillögur vinnuhópa eru kynntar er vert að útlista nánar hvað markmið um 3,5% hagvöxt felur í sér



- Eru þetta raunhæf markmið?
- Hvaða forsendur þurfa að vera til staðar?
- Verða hagvaxtaráhrifin þau sömu í öllum geirum hagkerfisins?

Gert er ráð fyrir því að framleiðni- og fjárfestingabil gagnvart nágrannaríkjum verði brúað yfir tímabilið

Samsetning hagvaxtarmarkiðs Samráðsvettvangsins

Prósent, yfir tímabilið 2012-2030

Spá um hagvöxt á mann í nágrannaríkjunum¹

1,5

Umframvöxtur vegna framleiðnibils

0,9

Umframvöxtur vegna fjárfestingarbils

0,2

Markmið um hagvöxt á mann á Íslandi

2,6

Árleg mannfjöldaaukning á Íslandi²

0,9

Markmið um hagvöxt á Íslandi

3,5

Framleiðni var ~20% lægri á Íslandi en í nágrannaríkjum árið 2010

Fjármagn á mann var ~8% lægra á Íslandi en í nágrannaríkjum árið 2010

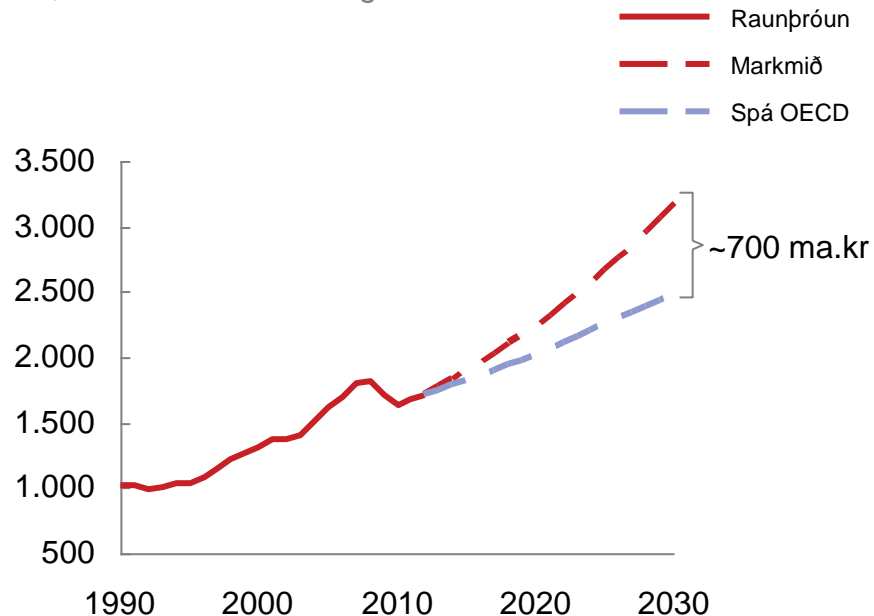
1 Spá OECD, meðaltal Norðurlandanna og Bretlands

2 Spá Hagstofu Íslands

Landsframleiðsla þarf að tvöfaldast fram til ársins 2030, mestmegnis í gegnum fjármagns- og framleiðniaukningu

Spá um þróun vergrar landsframleiðslu fram til 2030

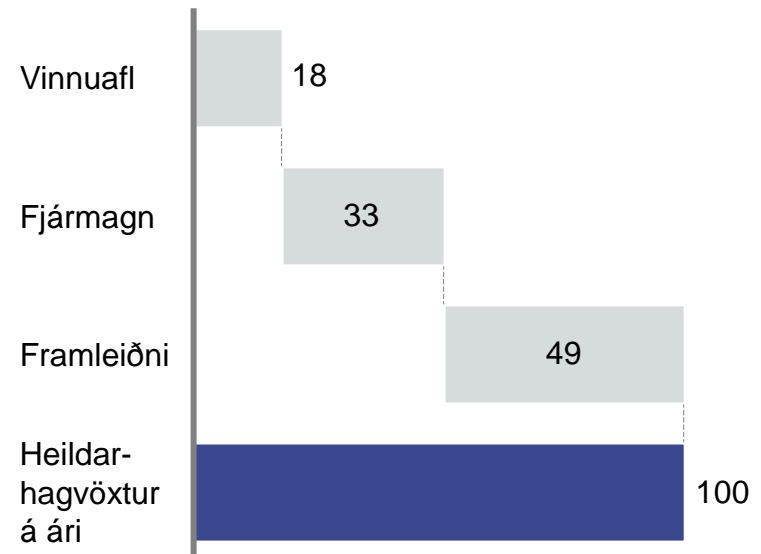
VLF, ma. kr á föstu verðlagi 2012



- Uppsafnaður munur á þeim hagvexti sem stefnt er að og hagvaxtarspá OECD er **~700 ma.kr á verðlagi ársins 2012**

Hagvaxtarframlag framleiðslupáttanna m.v. 3,5% markmið

Prósent af heild



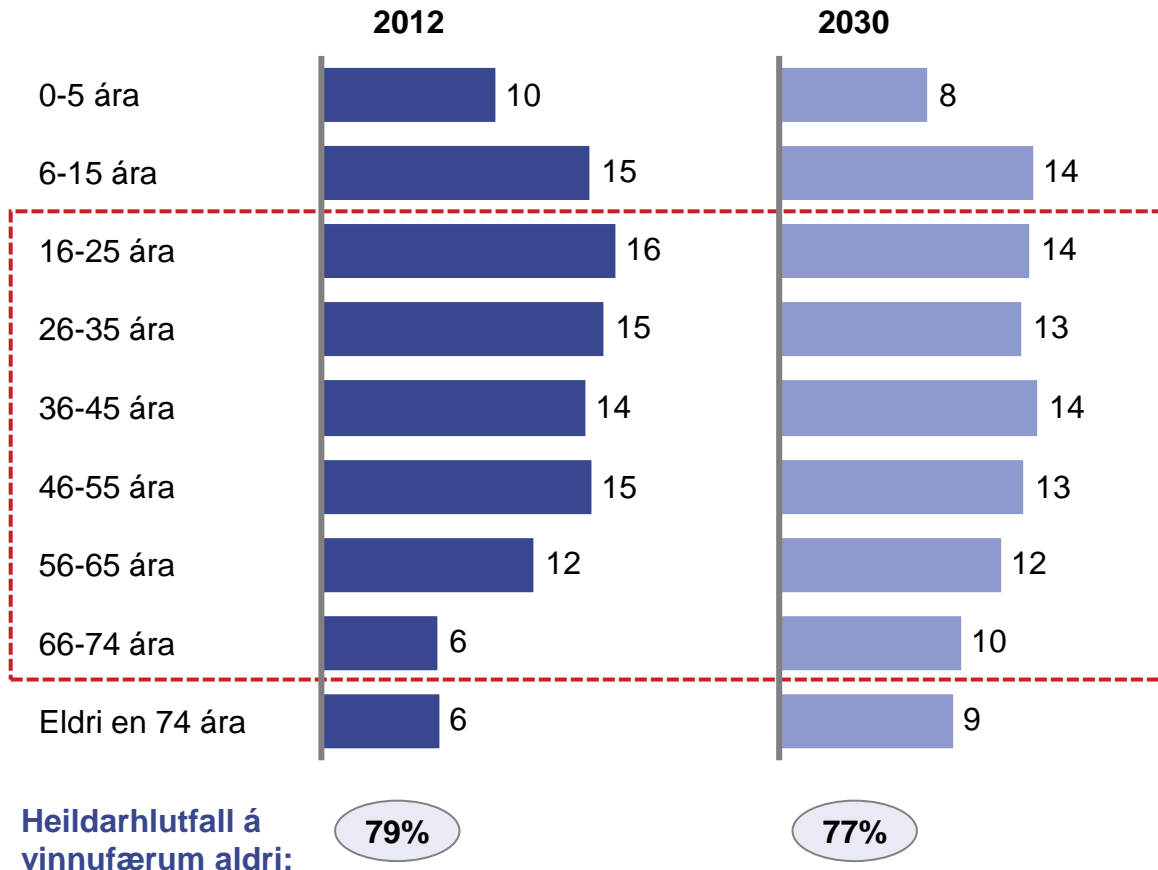
- Yfir **80% af framlagi til hagvaxtar** mætti rekja til aukningar á **fjármagni og framleiðni**

Gert er ráð fyrir að vinnuafli aukist um 0,9% á ári, en hagstæð aldurssamsetning styður við þá forsendu

Aldurssamsetning þjóðarinnar

Hlutfall af heild¹

☐ Á vinnufærum aldri



Meginforsenda

Vöxtur mannfjölda
=
Vöxtur vinnuafli
=
0,9% á ári

Eykur framboð vinnuafli



- Lengri starfsævi
- Stytting grunn- og/eða menntaskóla
- Erlent vinnuafli

Dregur úr framboði vinnuafli

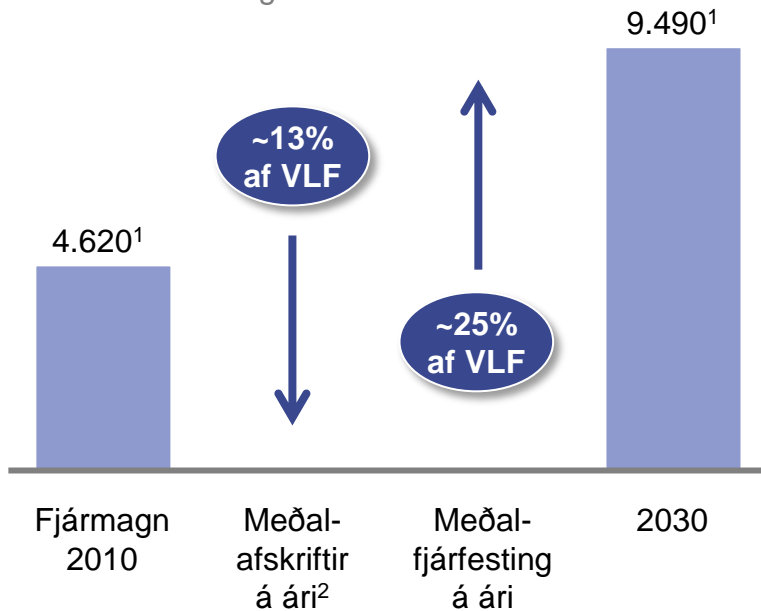


- Færri vinnustundir á ári
- Hærra hlutfall ellilífeyrisþega

Fjárfesting fram til ársins 2030 þarf að vera talsvert hærri en bæði núverandi hlutfalli af VLF og sögulegt meðaltal

Til að mæta afskriftum fastafjármuna og brúa fjármagnsbil þarf fjárfesting að nema 25% af VLF

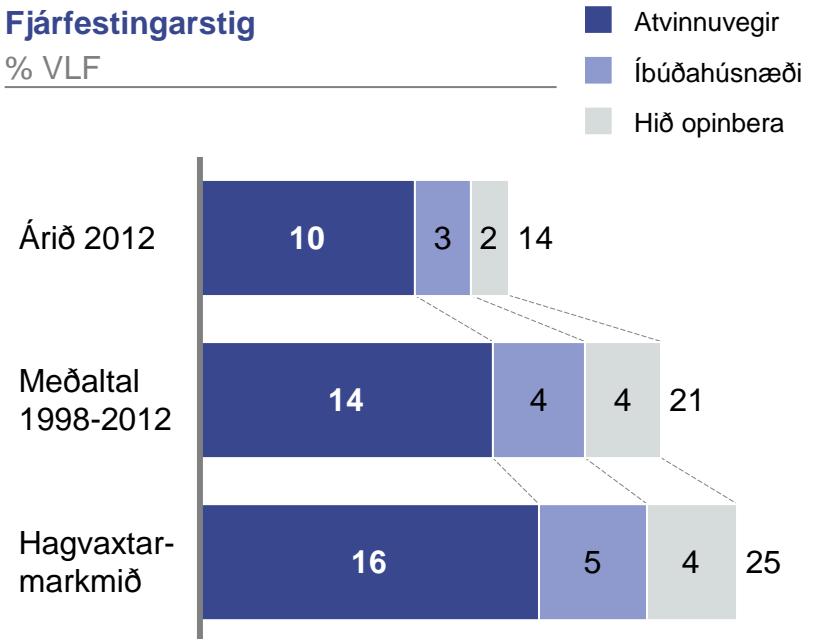
Ma. kr á föstu verðlagi 2012



- Miðað við 25% fjárfestingu myndi **fjármagn sem hlutfall af VLF aukast úr ~280% í ~300%** sem væri jafnt meðaltali nágrannaríkja okkar

Slíkt markmið er mjög metnaðarfullt útfrá sögulegu samhengi

Fjárfestingarstig
% VLF

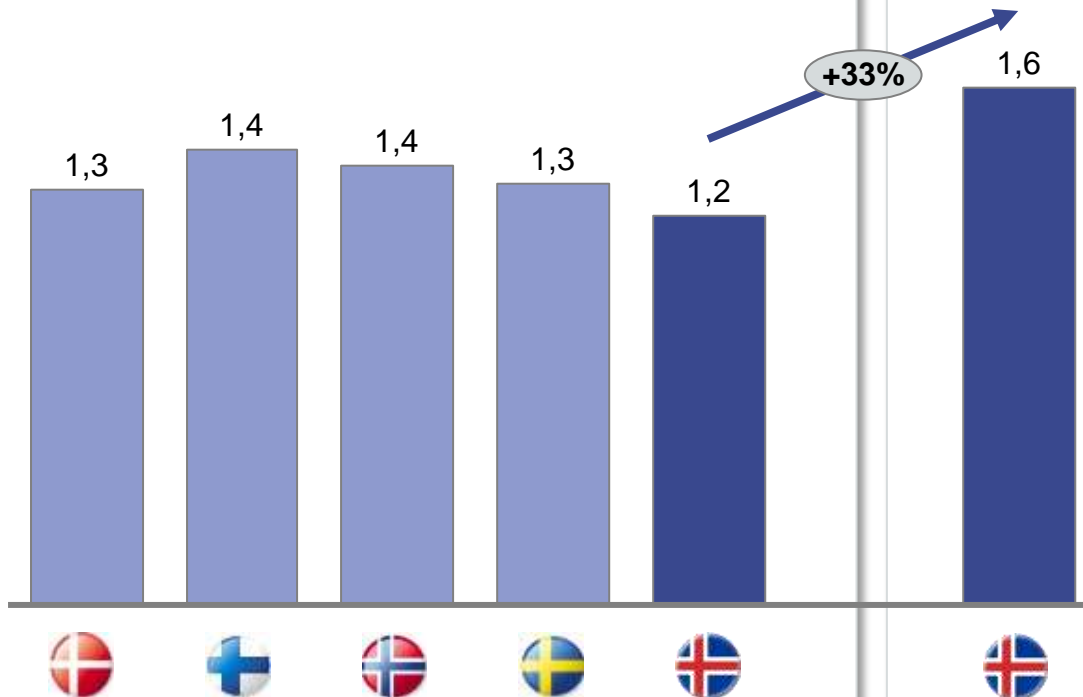


- Til að ná settu marki þyrfti fjárfesting að vera **4% af VLF hærri en meðaltal síðustu 15 ára og hækka um 9% af VLF** frá núverandi stöðu

Framleiðni þarf að vaxa hraðar en spár gera ráð fyrir, en lág framleiðni samanborið við nágrannaríki gefur tilefni til bjartsýni

Spá OECD um framleiðnivöxt Norðurlandanna

Árlegur vöxtur, prósent, 2011-2060



Markmið

Árlegur vöxtur, prósent, 2011-2030

Markmið

- Til að ná hagvaxtar-markmiði þarf **framleiðni að vaxa um ~1,6% á ári**
- Lægri fjárfesting kallar á meiri framleiðniaukningu

Núverandi staða

- Framleiðni er lág í samanburði við nágrannabjóðir og **Ísland ætti því að vera í góðri stöðu** til að ná sterkri framleiðniaukningu

Helstu áhrifapættir

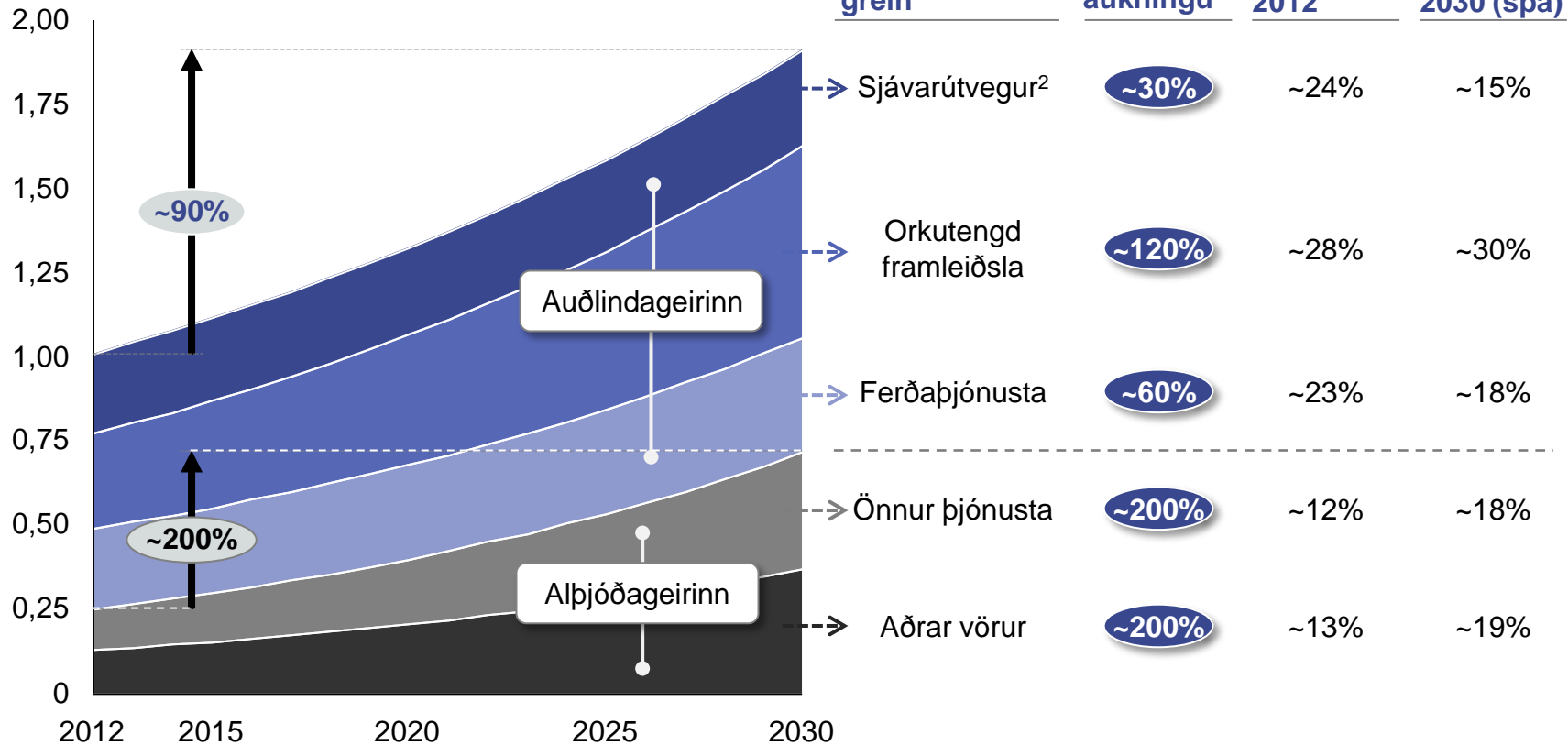
- Tæknistig
- Menntunarstig
- Samkeppnisumhverfi
- Opnanleiki hagkerfisins
- Innviðir og tengingar



Útflutningssamsetning þarf að breikka vegna vaxtarskorða auðlindagreina

Spá um útflutningsþörf miðað við 3,5% hagvöxt til 2030¹

Þúsundir ma.kr.



¹ Spá miðast við að hlutfall útflutnings af VLF haldist óbreytt

² Vörur sem tengjast sjávarútvegi í gegnum hráefniskaup frá útgerð eða fiskvinnslu eru flokkaðar undir aðrar vörur vegna alþjóðlegrar samkeppni. Snyrtivörur sem byggja á sjávarafurðum flokkast t.d. undir aðrar vörur

Vægi alþjóðageirans í samsetningu hagkerfisins þarf því að aukast til að markmiðin gangi upp

Þróun samsetningar hagkerfisins

Prósent af heild

Heildarstærð¹

1.633

3.173

167.400

198.900

4.620

9.490

Opinber þjónusta²

22

22

30

30

22

22

Innlend þjónusta

34

34

40

36

17

19

Alþjóðageirinn

13

18

15

19

9

10

Auðlindageirinn

30

26

15

15

52

49

2010

2030

2010

2030

2010

2030

Landsframleiðsla

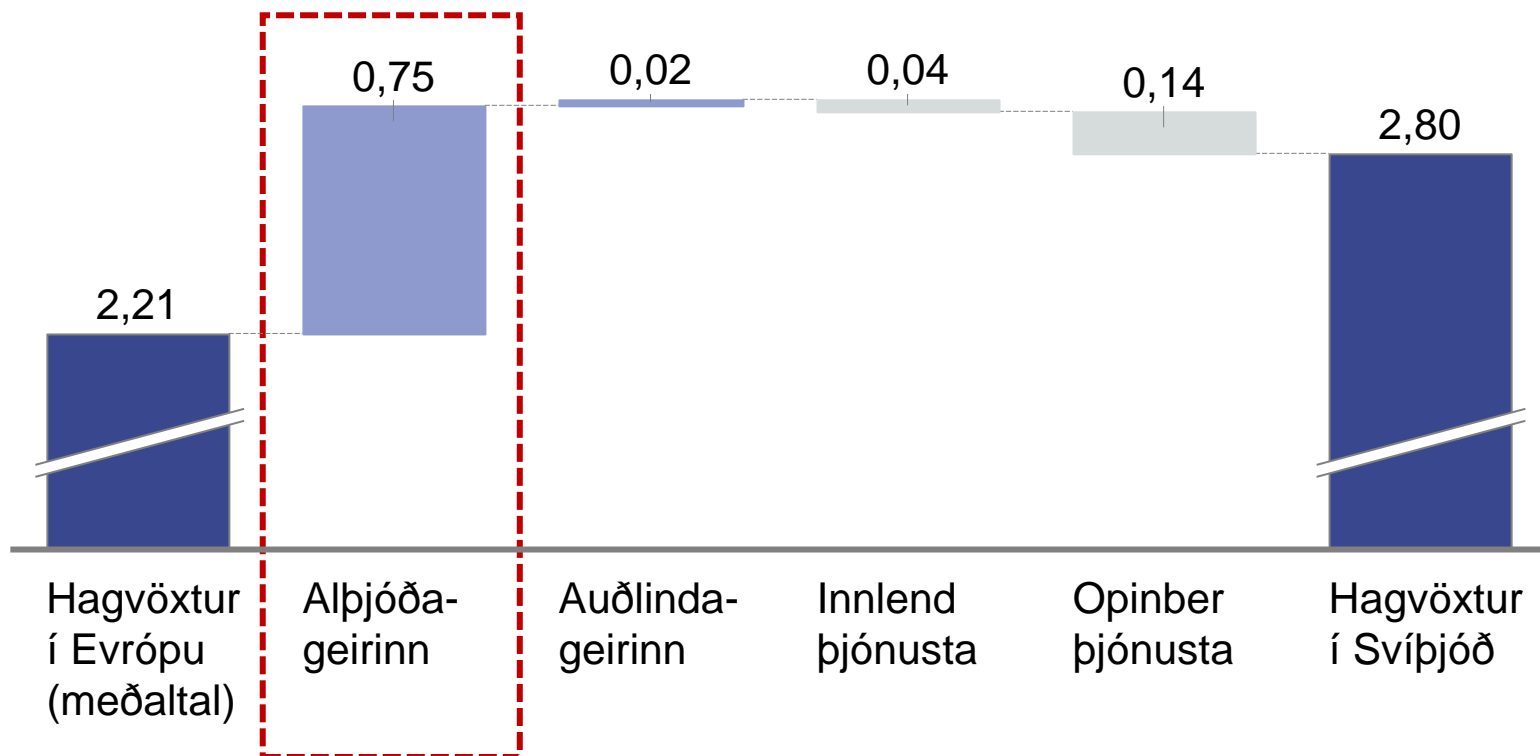
Vinnuafli

Fjármagn

Reynsla Svíþjóðar sýnir að alþjóðageirinn getur vaxið umfram aðra hluta hagkerfisins yfir lengri tímabil

Mismunur á hagvexti í Evrópu og Svíþjóð eftir geirum

Prósent á ári, 1993-2006



Samhliða þarf að tryggja að hagvöxturinn sé stöðugur og sjálfbær til lengri tíma litið

1. Innra jafnvægi



- Stöðugt efnahagsumhverfi, stöðugt verðlag og jafn hagvöxtur
- Fyrirsjáanleiki í rekstri fyrirtækja og hins opinbera
- **Þjóðhagsramma Verkefnastjórnar** er ætlað að stuðla að innra jafnvægi

2. Ytra jafnvægi



- Jafnvægi á utanríkisviðskiptum
- Sjálfbær þróun erlendrar skuldastöðu
- Lykilforsenda ytra jafnvægis felst í framboðsdrifnum hagvexti þar sem **útflutningsgreinar vaxa í takt við hagkerfið í heild**

3. Sjálfbær auðlindanýting



- Ekki verði gengið á náttúruauðindir umfram það sem talið er sjálfbært og hagkvæmt
- Við mótun tillagna sinna hefur verkefnisstjórnin litið á **sjálfbæra auðlindanýtingu sem strangt skilyrði**

Hagvaxtarmarkmið mun eingöngu nást með verulegum breytingum á öllum sviðum hagkerfisins



Með hliðsjón af þessari yfirferð er ljóst að um er að ræða **metnaðarfull markmið**



Það er nauðsynlegt að leggja ríka áherslu á **að hlúa vel að skilyrðum útflutningsgreina**



Ef markmið eiga að nást þarf að ráðast í **verulegar breytingar á öllum sviðum** hagkerfisins

Tillögurnar ná því yfir alla geira hagkerfisins

Aukin hagsæld á Íslandi

Innlend þjónusta

- Auðvelda aðgang að mörkuðum
- Nýta stærðarhagkvæmni
- Auka skilvirkni í reglusetningu og eftirliti

Auðlindageirinn

- Hámarka verðmæti í orkugeiranum
- Skapa aukin verðmæti í ferðaþjónustu
- Auka skilvirkni í auðlindageirinum

Alþjóðageirinn

- Tryggja aðgengi að hæfu vinnuafli
- Auka skilvirkni í þekkingar- og nýsköpunarþróun
- Auka fjárfestingu

Opinber þjónusta

- Sameina og efla einingar ríkisins
- Auka skilvirkni í innkaupum
- Tryggja skilvirkt menntakerfi

Þjóðhagsrammi

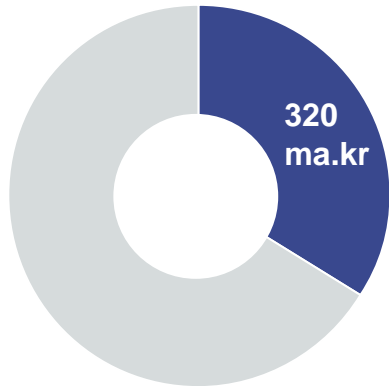
- Meginþættir hagkerfisins, þ.e. fjármál hins opinbera, peningamál, forsendur á vinnumarkaði og fyrirkomulag húsnæðismála

1. Fyrirkomulag Samráðsvettvangsins
2. Áskoranir og markmið
3. Þjóðhagsramminn
4. Inngangur að hagvaxtartilögum
- 5. Opinber þjónusta**
6. Innlend þjónusta
7. Auðlindageirinn
8. Alþjóðageirinn



Opinber þjónusta stendur undir um 20% af framleiðslu og 30% af fjölda starfa hagkerfisins

Opinber þjónusta í tölum



- Opinber þjónusta stendur undir 21% af framleiðslu hagkerfisins¹

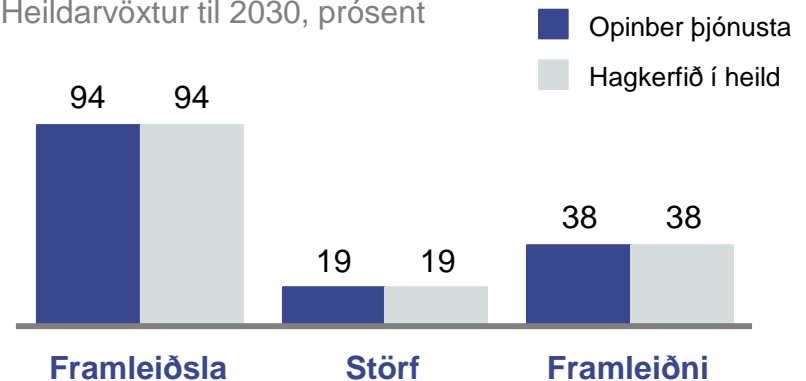
| | Opinber þjónusta | Hagkerfið í heild |
|-----------------------|------------------|-------------------|
| Fjöldi starfa | 50.000 | 167.000 |
| Fjármagn (ma.kr.) | 1.020 | 4.600 |
| Útflutningur (ma.kr.) | 0 | 860 |

Helstu málaflokkar

- Velferðarmál
- Innanríkismál
- Menntamál
- Menningarmál

Vaxtarmarkmið

Heildarvöxtur til 2030, prósent



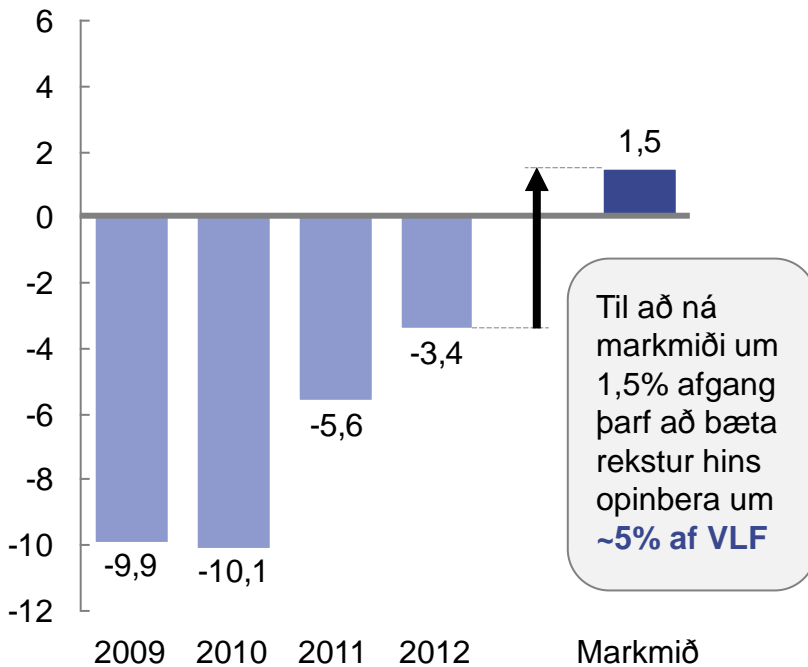
- Meginmarkmið opinberrar þjónustu er að ná **sömu framleiðniaukningu og einkageirinn** fram til 2030
- Þetta er áskorun í ljósi þess að framleiðni innan opinberrar þjónustu hefur aukist hægar sögulega

¹ Opinber þjónusta er skilgreind sem öll þjónusta sem greitt er fyrir af hinu opinbera, svo þjónustuaðilar í einkageiranum eru meðtaldir í framleiðslu- starfa-, og fjármagnstölum

Aukin framleiðni innan hins opinbera er besta leiðin til að ná jafnvægi í ríkisfjármálum án þess að skerða lífskjör

Þrátt fyrir hagræðingu síðustu ára þarf meira til eigi markmið um afgang á rekstri hins opinbera að nást

Tekjuafgangur/-halli hins opinbera % af VLF



Aukin framleiðni er eina leiðin til að mæta þessari rekstraráskorun án þess að draga úr lífskjörum

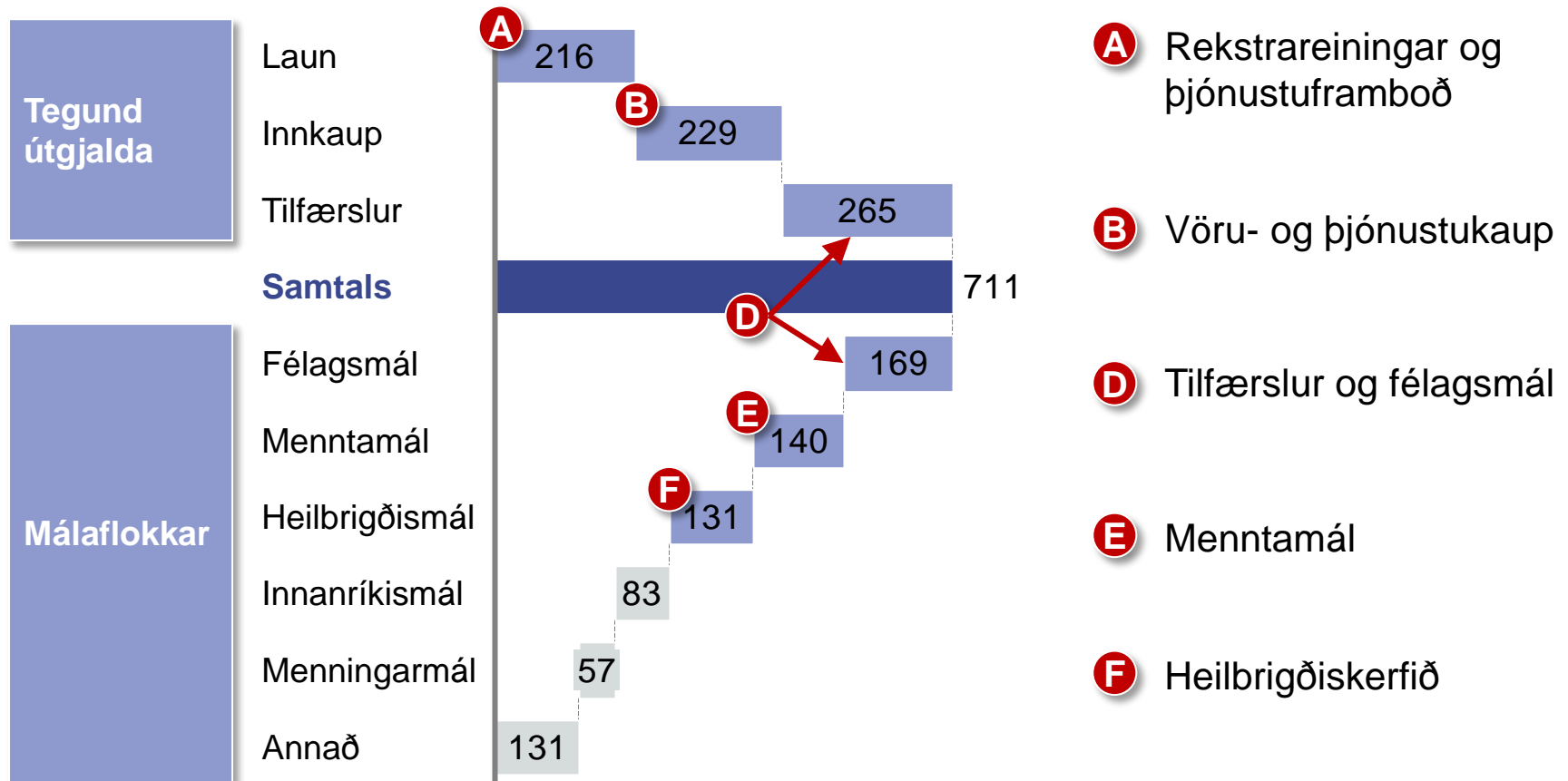
| Mögulegar aðgerðir | Áhrif | |
|--------------------------------|---------------------|------------|
| | Aðgengi að þjónustu | Skattbyrði |
| Minna þjónustuframboð | ✗ | ✓ |
| Hækkun skatta | ✓ | ✗ |
| Aukin gjaldtaka fyrir þjónustu | ✗ | ✓ |
| Aukin framleiðni | ✓ | ✓ |

- Óháð því hversu umfangsmiklu hlutverki hinu opinbera er ætlað **stuðlar aukin framleiðni að betri nýtingu þeirra framleiðsluþátta** sem ráðstafað er í að veita þá þjónustu

Sundurliðun opinberrar þjónustu leiðir í ljós veigamestu sviðin til framleiðniaukningar

Opinber þjónusta

Skipting útgjalda 2012, ma. kr.



Við leggjum fram 8 tillögur til að ná settu markmiði um aukna framleiðni sem taka til allra áðurgreindra sviða

Skipulag

1 Sameining stofnana

- Stækkun rekstrareininga með sameiningum stofnana

2 Efling sveitastjórnarstigsins

- Tryggt verði að sveitastjórnir hafi stærð og styrk til að veita aukna þjónustu

Innkaup

3 Heildstæð innkaupastefna

- Agi, samstaða og heildstæð stefna í innkaupum á vörum og þjónustu

4 Skilvirkari þjónustusamningar

- Skýr rammi um þjónustusamninga og færni hins opinbera við samningagerð aukin

Rekstur

5 Aukið rafrænt þjónustuframboð

- Samræmt og rafrænt þjónustuframboð hins opinbera fyrir einstaklinga og fyrirtæki

6 Betri heilbrigðisþjónusta

- Fjármögnun eftir forskrift, þjónustustýring og rafræn sjúkraskrá

7 Skilvirkara grunnskólastig

- Aukin kennsluskylda, færri námsár, lágmarks bekkjastærðir og fjölmennari skólar

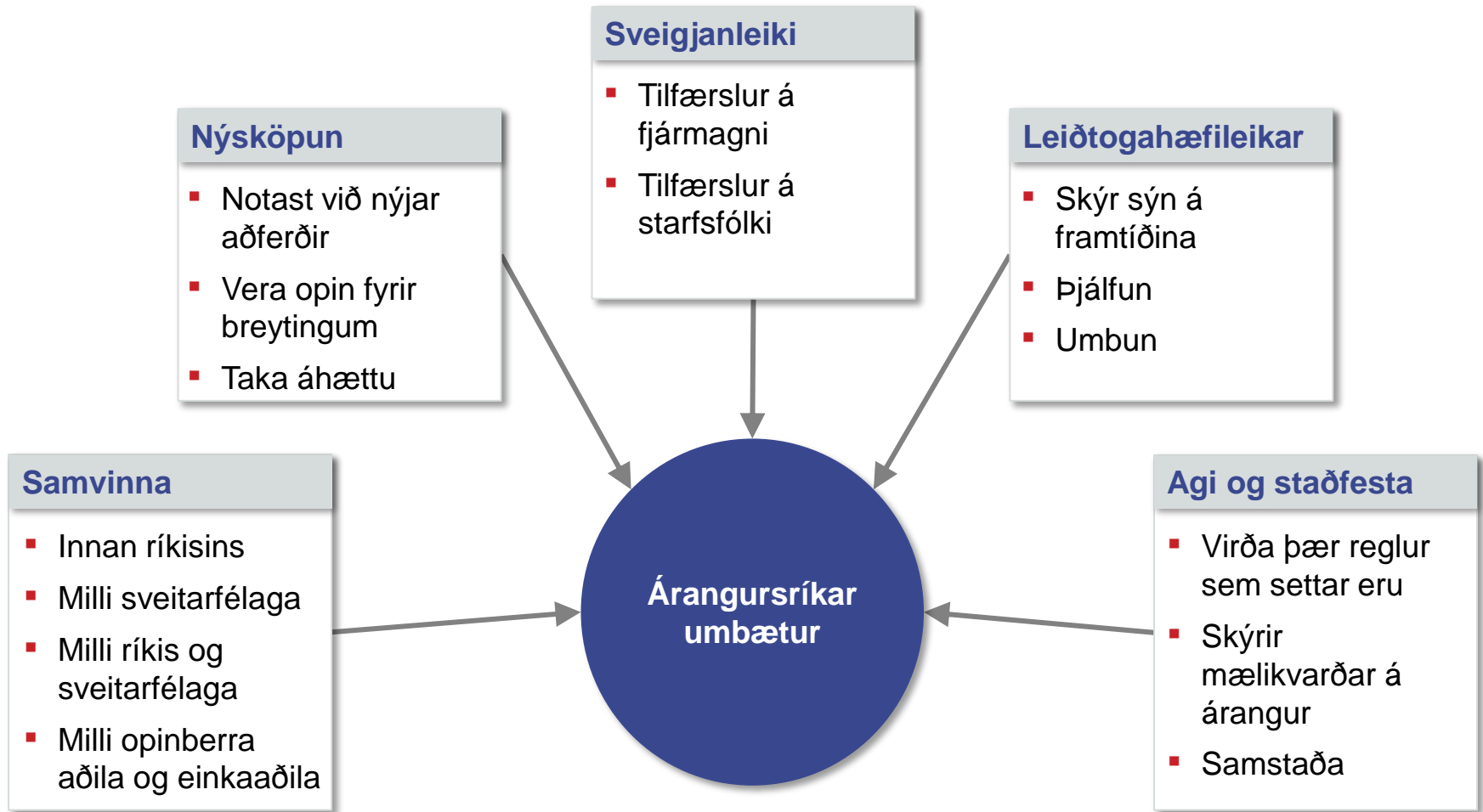
Tilfærslur

8 Aukin atvinnuþátttaka öryrkja

- Breytt örorkumat, bættir hvatar og aukin aðkoma atvinnulífs



Til að ná settum árangri þarf samhent átak og ríka áherslu á jákvætt hugarfar gagnvart breytingum hjá hinu opinbera



Við leggjum fram 2 tillögur sem ætlað er að auka framleiðni og stuðla að hagkvæmari verkaskiptingu með breyttu skipulagi

Skipulag

1 Sameining stofnana

- Stækkun rekstrareininga með sameiningum stofnana

2 Efling sveitastjórnarstigsins

- Tryggt verði að sveitastjórnir hafi stærð og styrk til að veita aukna þjónustu

Innkaup

3 Heildstæð innkaupastefna

- Agi, samstaða og heildstæð stefna í innkaupum á vörum og þjónustu

4 Skilvirkari þjónustusamningar

- Skýr rammi um þjónustusamninga og færni hins opinbera við samningagerð aukin

Rekstur

5 Aukið rafrænt þjónustuframboð

- Samræmt og rafrænt þjónustuframboð hins opinbera fyrir einstaklinga og fyrirtæki

6 Betri heilbrigðisþjónusta

- Fjármögnun eftir forskrift, þjónustustýring og rafræn sjúkraskrá

7 Skilvirkara grunnskólastig

- Aukin kennsluskylda, færri námsár, lágmarks bekkjastærðir og fjölmennari skólar

Tilfærslur

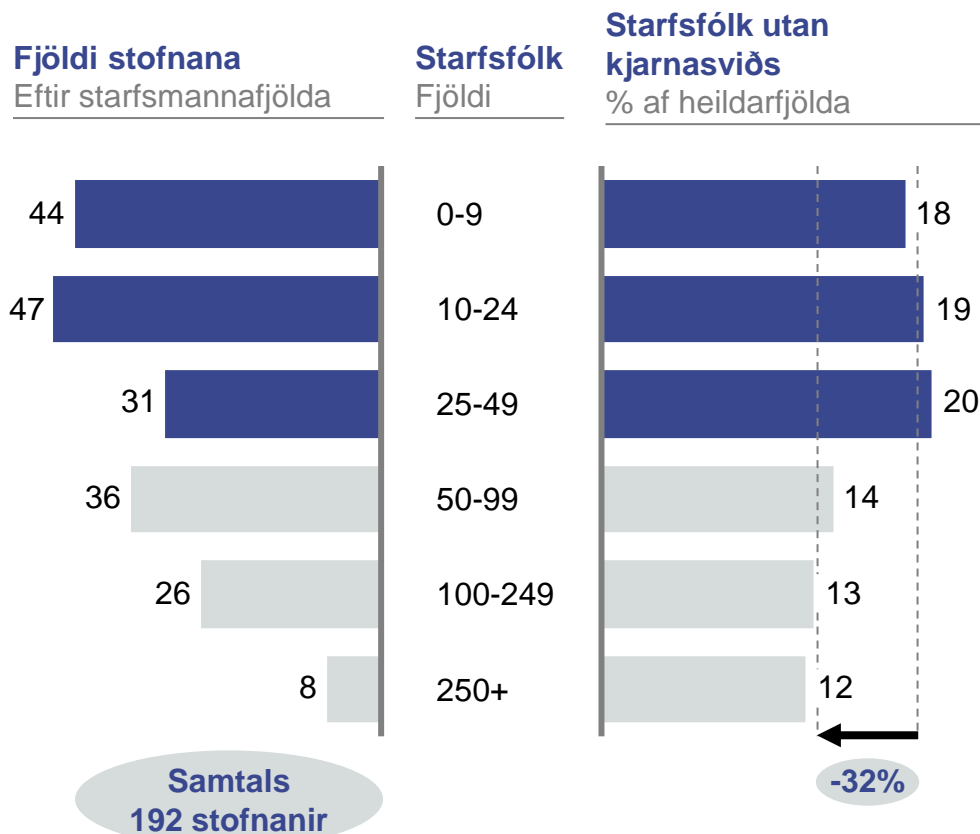
8 Aukin atvinnuþátttaka öryrkja

- Breytt örorkumat, bættir hvatar og aukin aðkoma atvinnulífs

Sameining stofnana

Fjöldi og smæð stofnana á Íslandi dregur úr sérhæfingu og gæðum veittrar þjónustu

Stærri stofnanir hafa meiri burði til að veita kjarnaþjónustu



Stórar stofnanir hafa meiri burði til þess að uppfylla kröfur stjórnsýslulaga

Umboðsmaður Alþingis¹

Smáar stofnanir geta átt erfitt með að laða til sín hæft starfsfólk, þar sem hætt er við faglegri einangrun og framamöguleikar innan stofnunar eru takmarkaðir

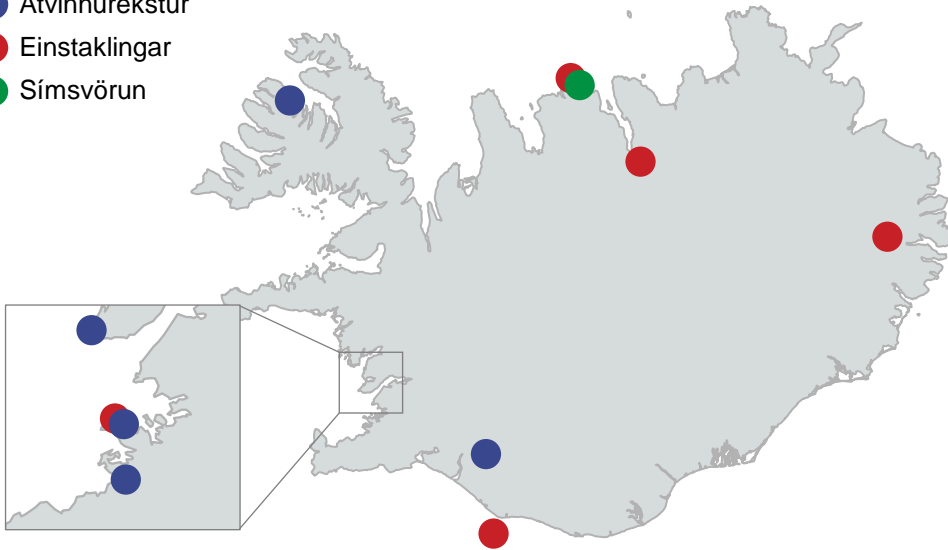
Skýrsla nefndar um ábyrgð, valdsvið og stjórnunarumboð forstöðumanna ríkisstofnana, 2000

Sameining skattembætta sýnir að stærri stofnanir hafa meiri burði til að veita góða samræmda þjónustu um allt land

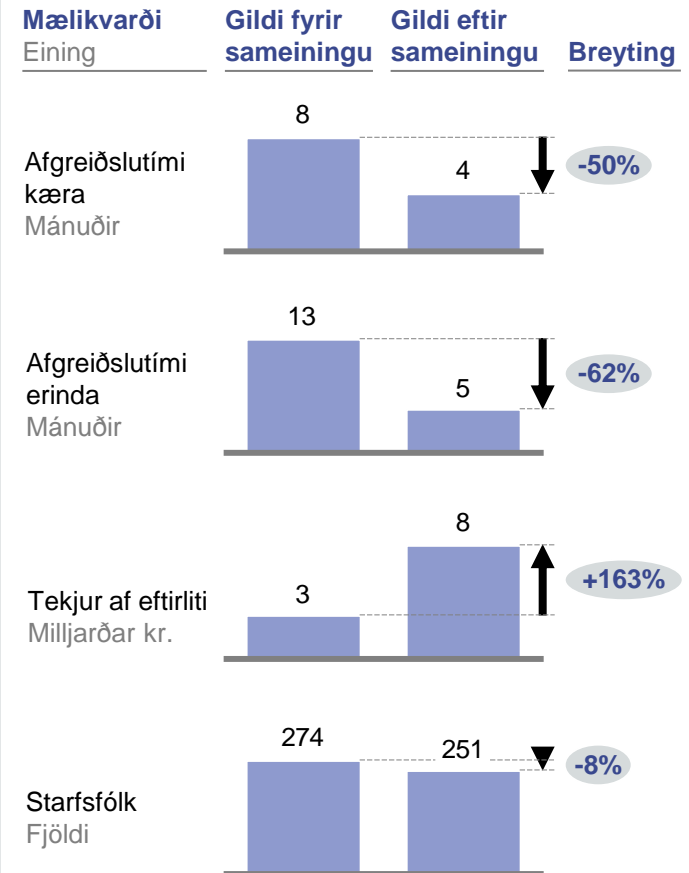
- Embættum var fækkað úr tíu í eitt árið 2010
- Aukin sérhæfing og samnýting stoðþjónustu leiddi til betri þjónustu og skilvirkari rekstrar
- Sameinað embætti náði þessum árangri samhliða 17% samdrætti í opinberri fjárveitingu
- 98% starfsfólks er sátt við sameininguna¹

Sameining leiddi til sérhæfingar starfsstöðva um allt land

- Atvinnurekstur
- Einstaklingar
- Símsvörun



Mælikvarðar sýna góðan árangur

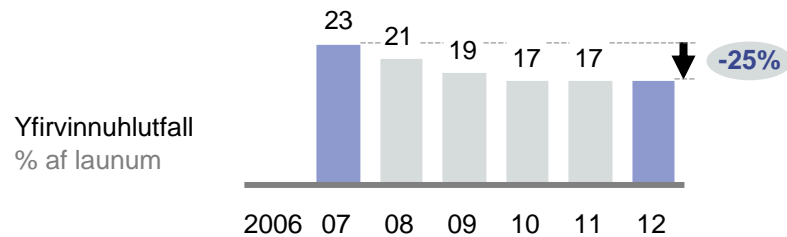
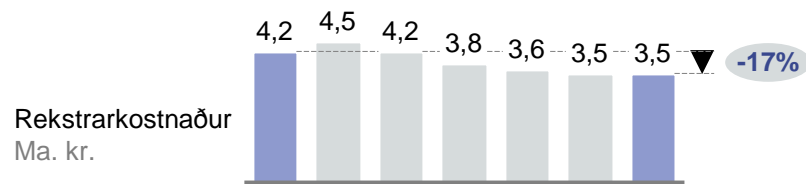


Sameining lögregluembætta á höfuðborgarsvæðinu veitti svigrúm til að mæta miklum niðurskurði í kjölfar bankahruns

- Í upphafi árs 2007 sameinuðust lögregluembættin á höfuðborgarsvæðinu í eitt
- Sameining gerði lækkun fjárveitingar um 17% samhliða bættri þjónustu mögulega

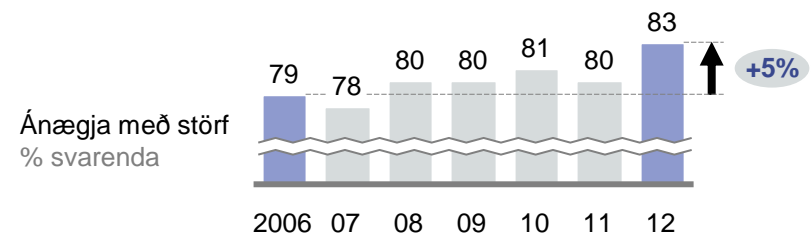
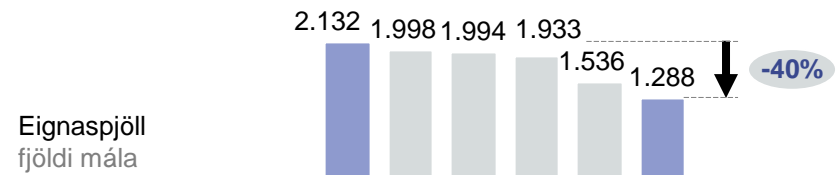
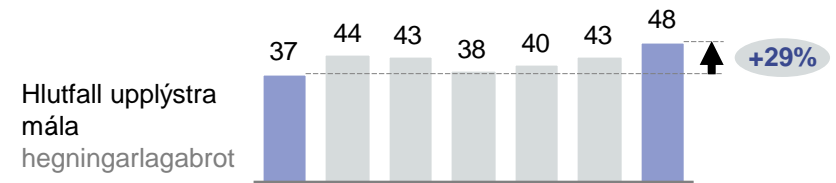
Rekstur

| Mælikvarði | Gildi | Breyting |
|------------|---------------------------|----------|
| Eining | Fyrir og eftir sameiningu | Prósent |



Þjónusta

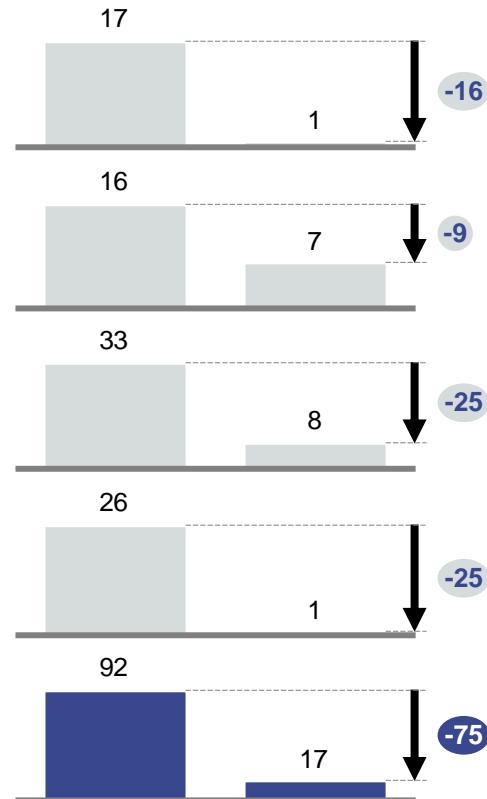
| Mælikvarði | Gildi | Breyting |
|------------|---------------------------|----------|
| Eining | Fyrir og eftir sameiningu | Prósent |



Ráðast má strax í fjögur sameiningarverkefni sem skila miklum ávinningi og skoða samhliða möguleika á frekari sameiningum

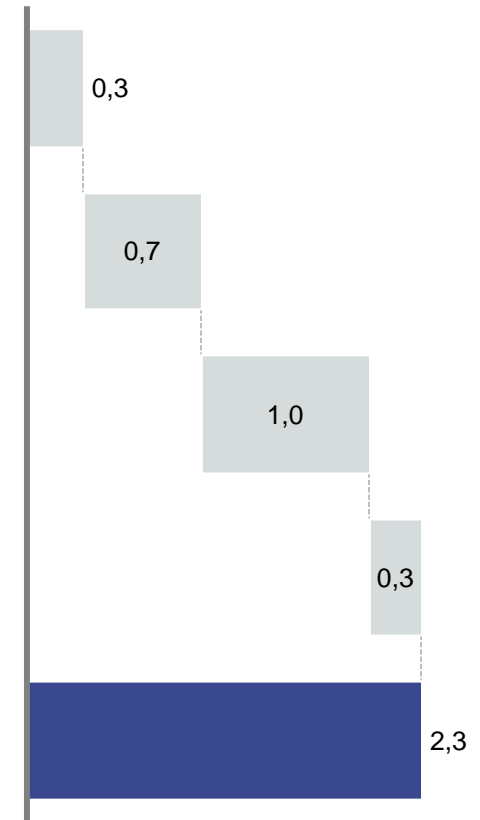
| | Embætti |
|---|--|
| 1 |  Löggæslustofnanir |
| 2 |  Heilbrigðisstofnanir |
| 3 |  Framhaldsskólar |
| 4 |  Sýslumenn |
| = | Samtals |

Sameiningartillaga
Fjöldi sjálfstæðra eininga

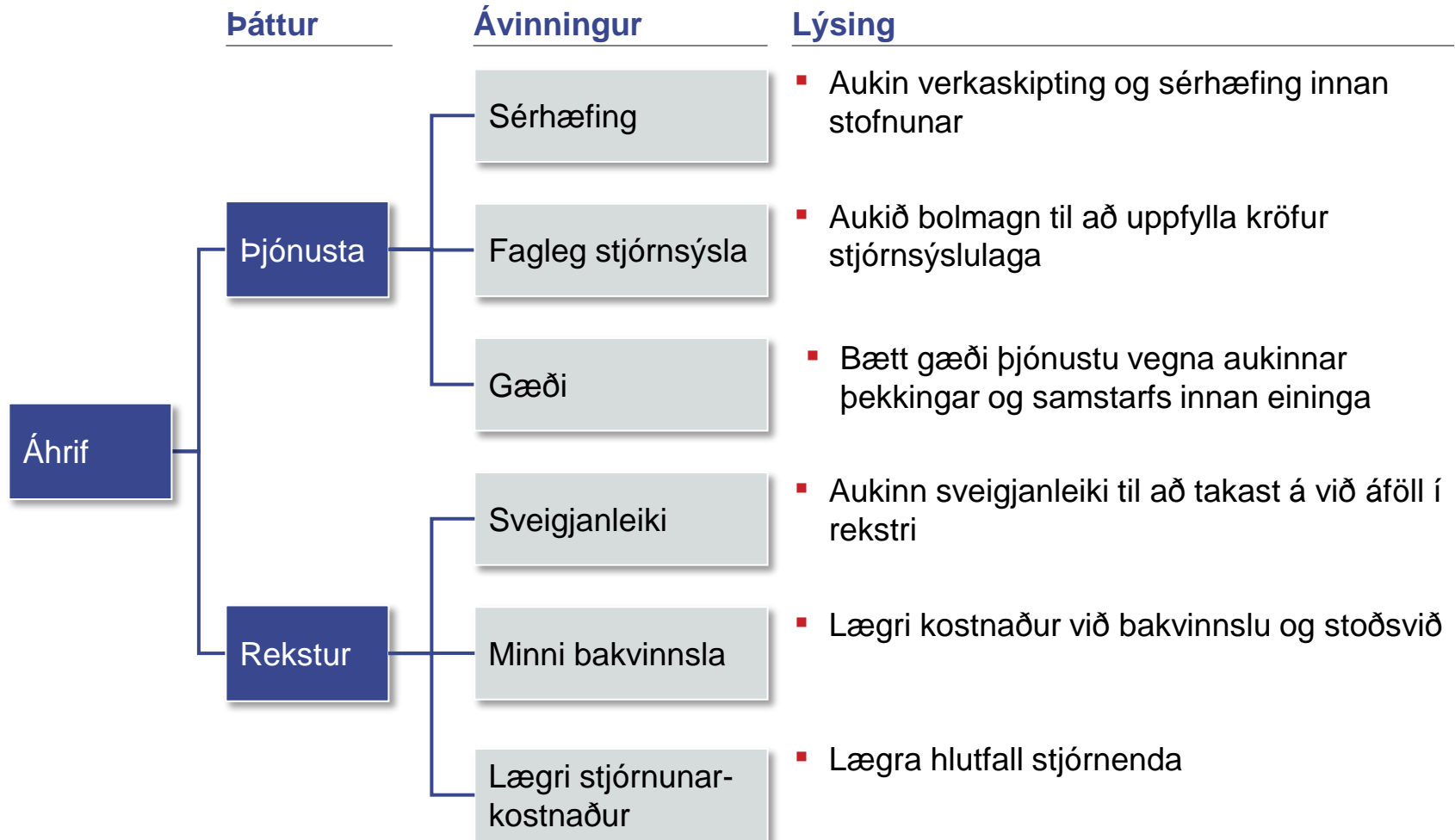


Framleiðniaukning

Hlutfall af launakostnaði ríkisins, prósent



Auk framleiðniaukningar er annar ávinningur af sameiningum margvíslegur

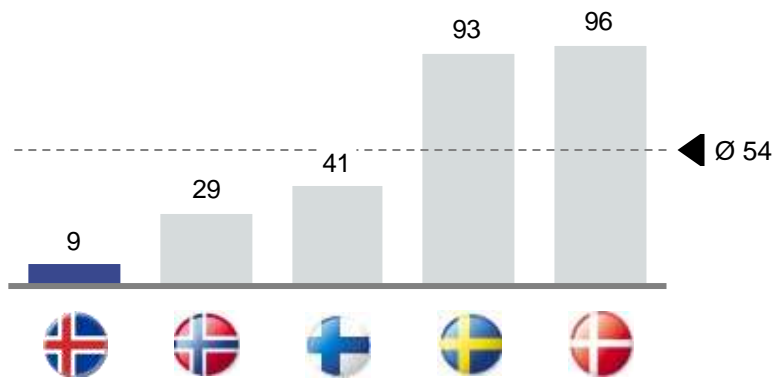


Efling sveitastjórnarstigsins

Smærri sveitarfélög hafa minni burði til að veita íbúum sínum þjónustu og eru dýrari í rekstri

Sveitarfélög hérlendis skortir burði til að veita íbúum sínum fullnægjandi velferðarþjónustu...

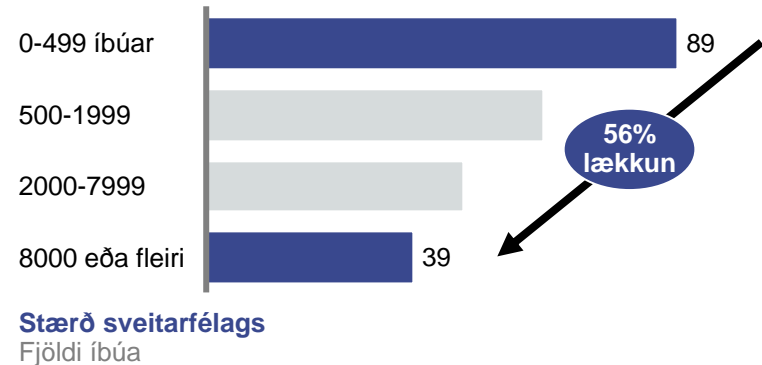
Hlutfall sveitarfélaga með yfir 8 þúsund íbúa, prósent



- Sameiningar hafa verið að **mestu lögboðnar** í Danmörku og Svíþjóð og **fjárhagslegir hvatar** til sameininga eru til staðar í Finnlandi
- Sameining sveitarfélaga hérlendis hefur aftur á móti verið að mestu **valkvæð**

... og leggja aukinn kostnað á herðar þeirra á sama tíma

Stjórnsýslukostnaður á íbúa eftir stærð sveitarfélags (þús. kr. á ári)²



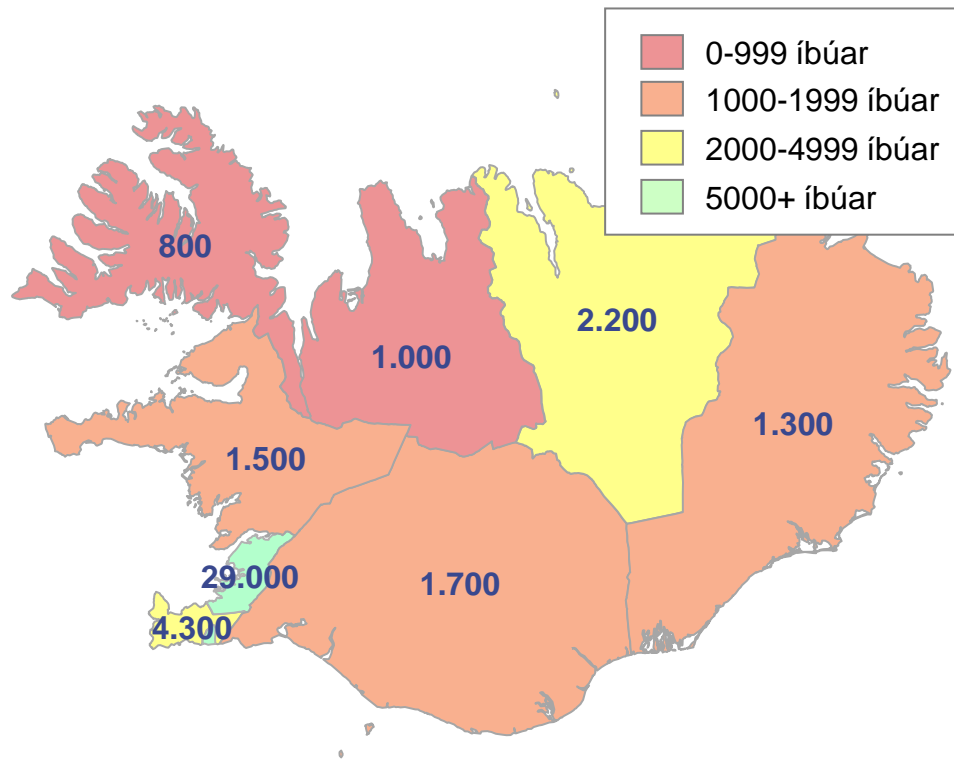
- Skilvirkni í rekstri stjórnsýslu sveitarfélaga með yfir 8000 íbúa er yfir **tvöföld** miðað við þau smæstu, ef miðað er við rekstarkostnað á mann
- Sveitarfélög með færri en 8.000 íbúa hafa **minni burði** til að veita íbúum sínum velferðarþjónustu¹ og reiða sig frekar á jöfnunarsjóð sveitarfélaga

¹ Miðað var við 8000 manna lágmarksíbúafjölda þegar málefni fatlaðra voru færð yfir á sveitastjórnarstigið af þessum ástæðum

Fækka mætti sveitarfélögum úr 74 í 12 án þess að breyta núverandi landshlutaskiptingu

Núverandi íbúafjöldi sveitarfélaga á landsvísu

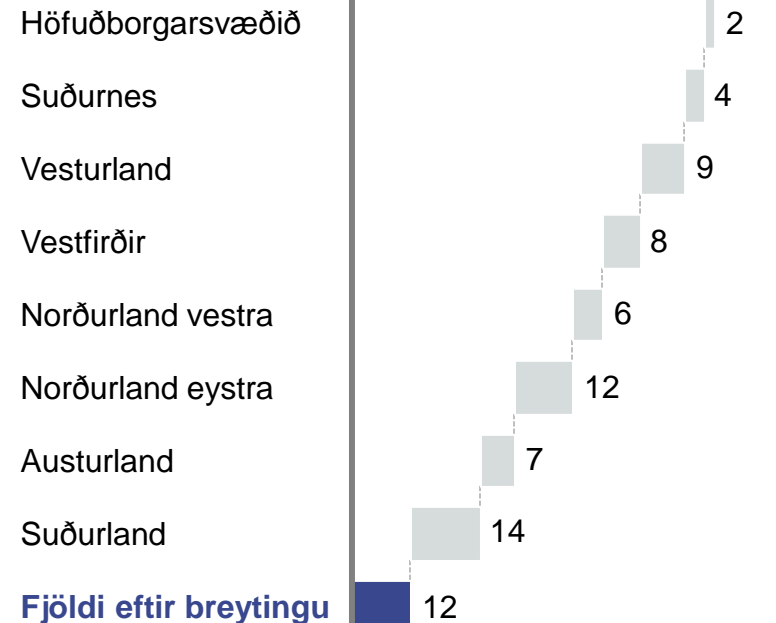
Meðaltals íbúafjöldi sveitarfélaga eftir landshlutum, 2012



Sameiningartillaga¹

Breyting á fjölda sveitarfélaga

Fjöldi í dag



¹ Miðað er við að sveitarfélög sé að lágmarki með nálægt 8000 íbúa. Hægt væri einni að skoða frekari sameiningar sveitarfélaga á Höfuðborgarsvæðinu og þar með fækka sveitarfélögum enn frekar.

Fækkun sveitarfélaga eins og hér er lagt til myndi bæta rekstur stjórnsýsluhluta sveitarstjórnarstigsins um 7% á ári

Framleiðniaukning í stjórnsýslu sveitarfélaga eftir sameiningar

| Stærð sveitarfélags Fjöldi íbúa | Fjöldi sameininga | Framleiðniaukning í stjórnsýslu á íbúa ¹ Prósent | x | Hlutfall allra íbúa Prósent | = | Framleiðniaukning í rekstri stjórnsýslu Prósent |
|------------------------------------|-------------------|--|----------|--------------------------------|----------|--|
| 0-499 | 25 | 101 | | 1,8 | | 1,8% |
| 500-999 | 17 | 62 | | 3,8 | | 2,4% |
| 1000-1999 | 11 | 24 | | 5,0 | | 1,2% |
| 2000-7999 | 9 | 10 | | 16,9 | | 1,7% |

+7%

framleiðniaukning
í rekstri stjórnsýslu
sveitastjórnarstigsins

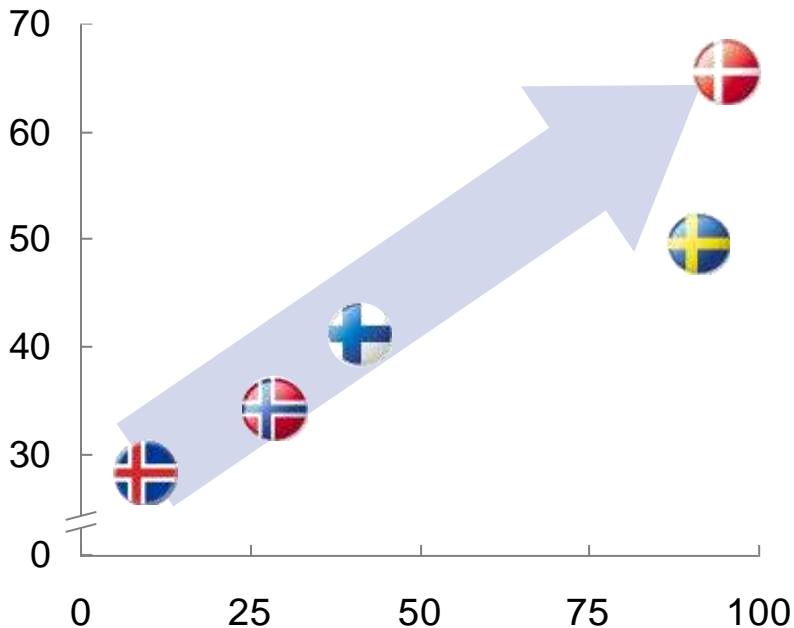
¹ Miðað við aðhvarfsgreiningu á rekstrarkostnaði á mann (2011) og íbúafjölda (2013) sveitarfélaga. Áætluð framleiðniaukning byggir á vagnu meðaltali innan stærðarflokks miðað við stækkun í 8000 manna sveitarfélag.

Stærri og burðugri sveitarfélög geta tekið við fleiri verkefnum

Stærri sveitarfélög hafa aukna burði til að sinna verkefnum hins opinbera

Umfang verkefna

Hlutfall sveitastjórnarstigs af samneyslu 2012, prósent



Stærð sveitarfélaga
Hlutfall með yfir 8000 íbúa
2012, prósent

Eftir sameiningu geta þau tekið að sér fleiri verkefni sem tíðkast í nágrannalöndunum

Verkefni á sveitastjórnarstigi



Málefni fatlaðra



Leikskólar



Grunnskólar



Umsjón með öldruðum



Framhaldsskólar



Samgöngumál



Atvinnumál



Efling sveitastjórnarstigsins á sér stað í þremur skrefum



Markmið um stærð og verkefni sveitarfélaga

- Ríkið skilgreini markmið um lágmarksstærðir eininga til að sinna ákveðnum verkefnum
- Metið verði hvaða verkefni ættu frekar heima hjá sveitarfélögum en ríkinu
- Hagkvæmustu sameiningarverkefni út frá skilgreindum markmiðum kortlögð



Lagasetning og fjárhagslegir hvatar

- Alþingi samþykki lög um lágmarksfjölda íbúa
- Jöfnunarsjóður sveitarfélaga veitir styrki til frekari sameininga upp að hagkvæmu marki, t.d. 8000 manns



Sameiningar og tilfærsla verkefna

Við leggjum fram 2 tillögur sem ætlað er að styrkja framkvæmd og eftirfylgni í kaupum hins opinbera á vöru og þjónustu

Skipulag

① Sameining stofnana

- Stækkun rekstrareininga með sameiningum stofnana

② Efling sveitastjórnarstigsins

- Tryggt verði að sveitastjórnir hafi stærð og styrk til að veita aukna þjónustu

Innkaup

③ Heildstæð innkaupastefna

- Agi, samstaða og heildstæð stefna í innkaupum á vörum og þjónustu

④ Skilvirkari þjónustusamningar

- Skýr rammi um þjónustusamninga og færni hins opinbera við samningagerð aukin

Rekstur

⑤ Aukið rafrænt þjónustuframboð

- Samræmt og rafrænt þjónustuframboð hins opinbera fyrir einstaklinga og fyrirtækja

⑥ Betri heilbrigðisþjónusta

- Fjármögnun eftir forskrift, þjónustustýring og rafræn sjúkraskrá

⑦ Skilvirkara grunnskólastig

- Aukin kennsluskylda, færri námsár, lágmarks bekkjastærðir og fjölmennari skólar

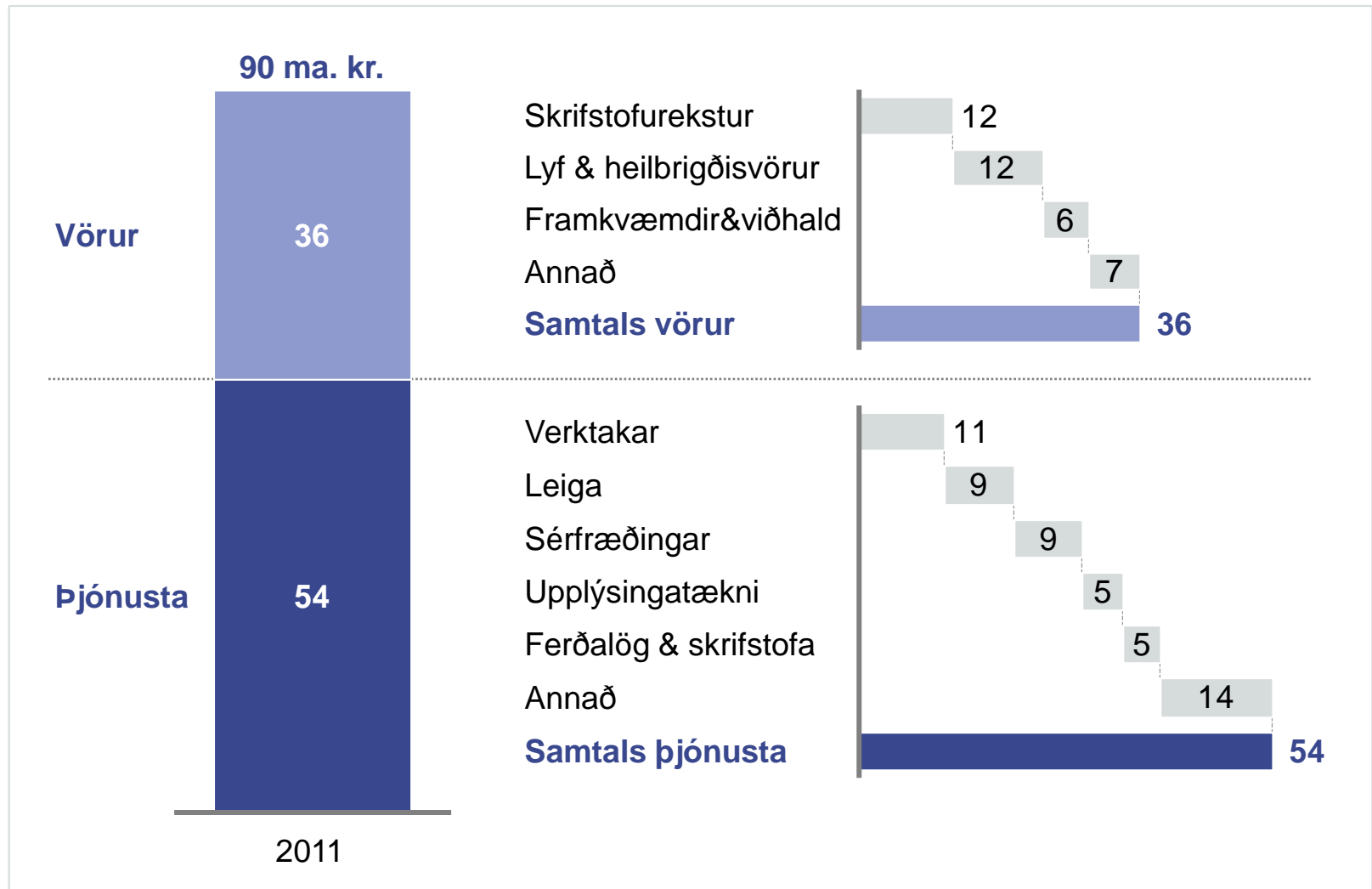
Tilfærslur

⑧ Aukin atvinnuþátttaka öryrkja

- Breytt örorkumat, bættir hvatar og aukin aðkoma atvinnulífs

Heildstæð innkaupastefna

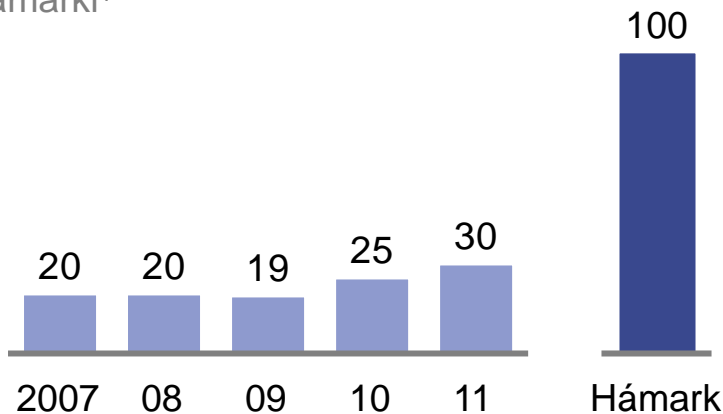
Ríkið kaupir vörur og þjónustu fyrir um 90 ma. kr. á ári



Núverandi innkaupaferli nýtir hins vegar ekki kaupmátt ríkisins til fulls og getur leitt til of hárs innkaupsverðs

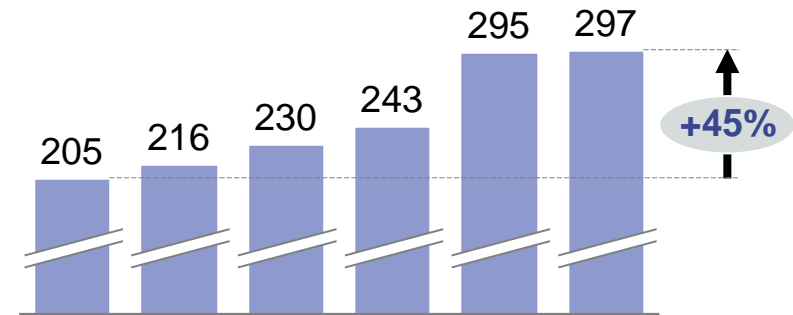
Kaupmáttur er ekki nýttur sem skyldi ...

Sameiginleg innkaup ríkisins, % af mögulegu hámarki¹



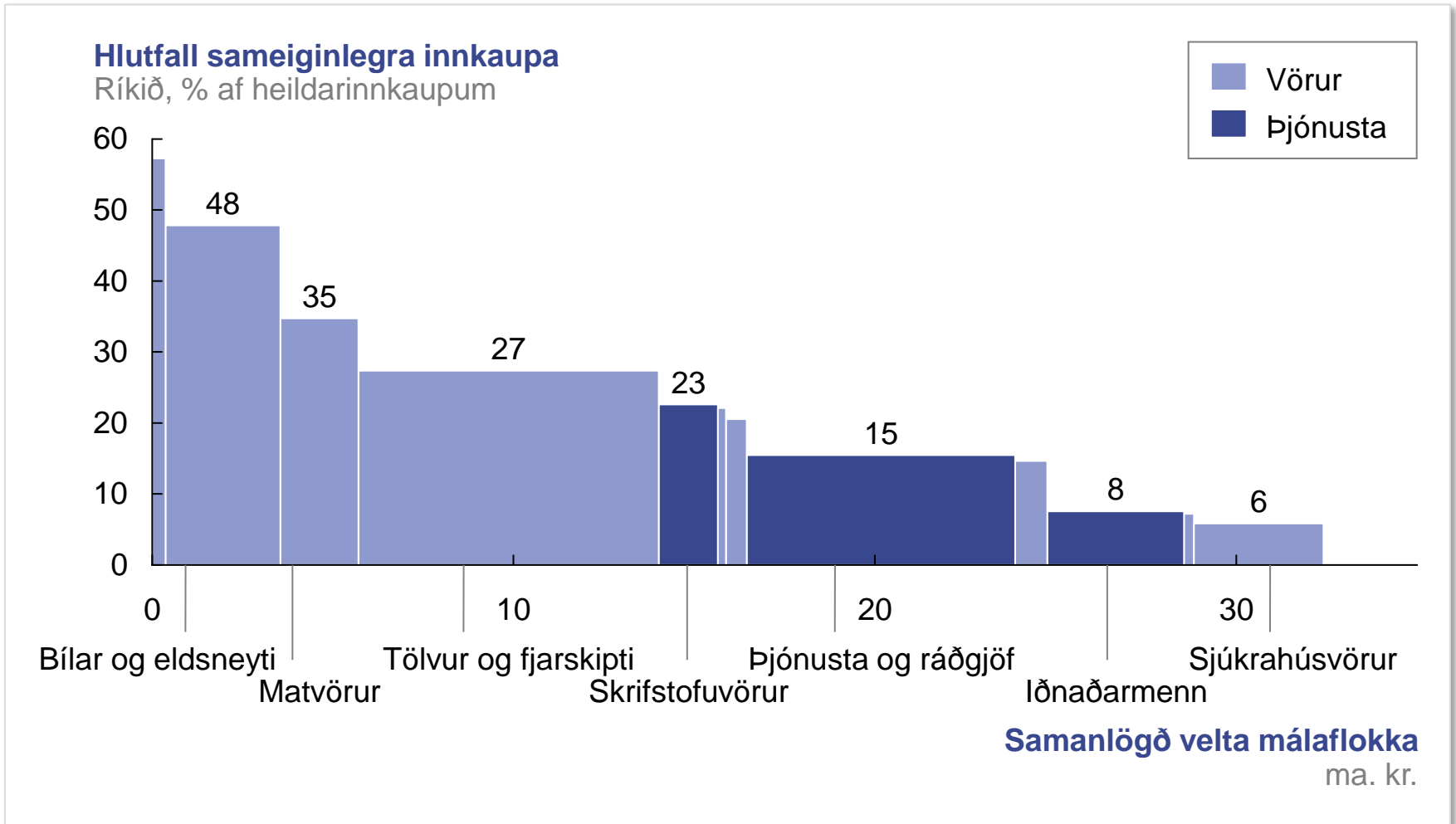
... sem leiðir ekki til bestu kaupa

Innkaupsverð samskonar fartölvu hjá sex stofnunum, þús. kr.



¹ Vegna skorts á gögnum er erfitt að meta þetta hlutfall fyrir sveitastjórnarstigið, en hlutfallið þar er líklega lægra.

Hækka má hlutfall sameiginlegra innkaupa í veltumiklum innkaupaflokkum



Á sveitastjórnarstigi þarf ekki einungis að auka sameiginleg innkaup, heldur einnig að bæta regluverk og auka gagnsæi

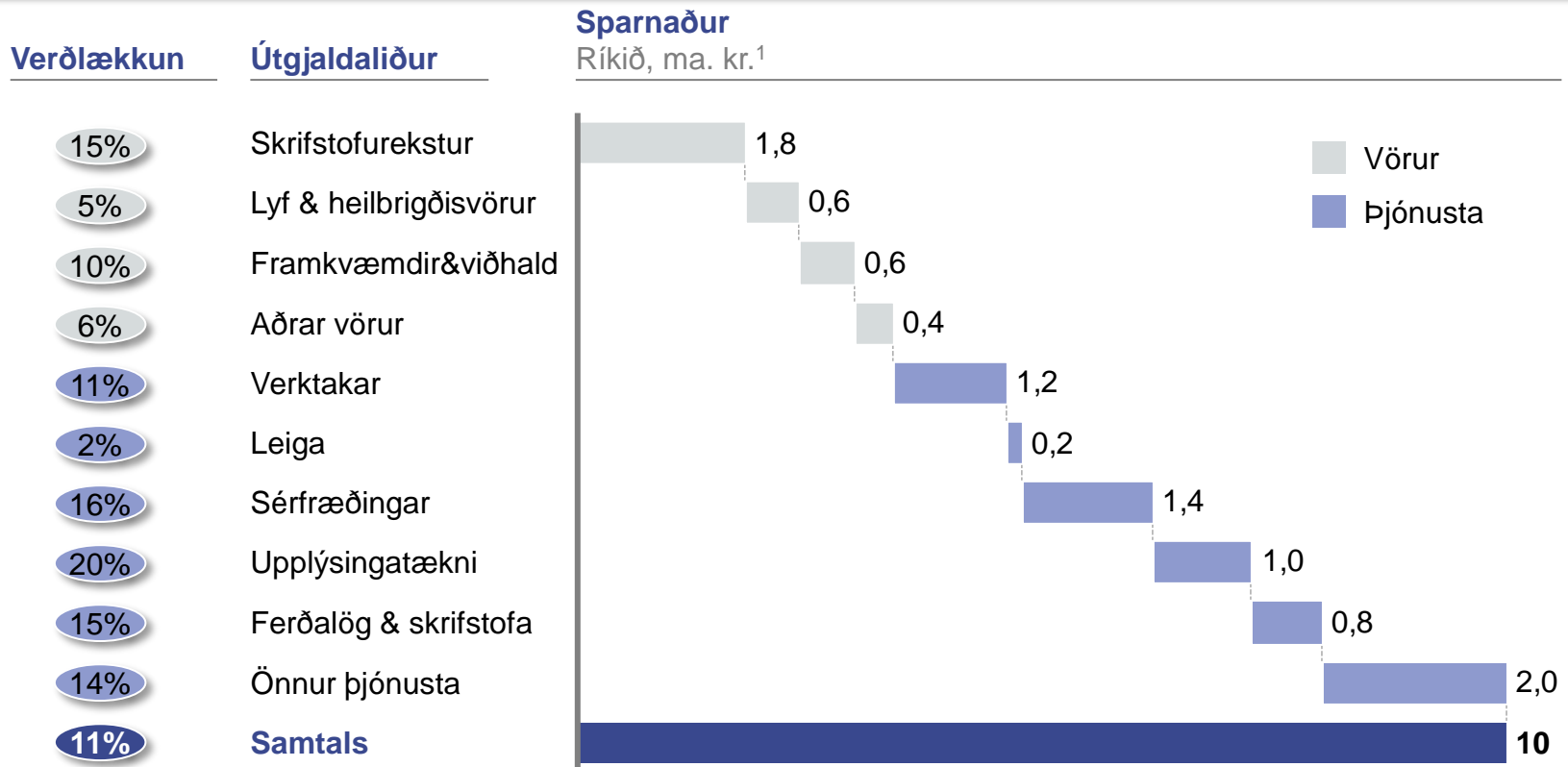
| | Ríkið | Sveitarfélög | Skýring |
|---------------------------|-------|--------------|---|
| Sameiginleg innkaup | X | X | <ul style="list-style-type: none"> Hvorki ríkið né sveitastjórnarstigið nýta sameiginleg innkaup í nægjanlegum mæli |
| Skýrar útboðsreglur | ✓ | X | <ul style="list-style-type: none"> Sveitarfélög hafa ekki samræmdar útboðsreglur og útboðsmörk vantar á innlend innkaup þeirra¹ |
| Gagnsæi og upplýsingagjöf | ✓ | X | <ul style="list-style-type: none"> Kæruleiðir skortir fyrir þátttakendur í útboðum sveitarfélaga og ógagnsæi er um ferla |

Bæta þarf samningsstöðu hins opinbera með auknum samræmdum innkaupum og bættu innkaupaferli

| Skref | Frá | Til |
|--------------------|---|--|
| Aðilar samnings | <ul style="list-style-type: none"> Innkaupaaðilar dreifðir víða, lágt hlutfall innkaupa fer gegnum Ríkiskaup | <ul style="list-style-type: none"> Stofnunum verði skylt að nota rammamarkmið, sé það í boði Sveitarfélög verði felld undir innkaupareglur ríkisins |
| Magn- og gæðamat | <ul style="list-style-type: none"> Innkaup fara fram eftir tilfallandi þörfum án heildstæðs mats á þörf | <ul style="list-style-type: none"> Stofnanir og sveitarfélög geri magn- og verðáætlanir í upphafi rekstrarárs Ríkið setji sér magn- og gæðastefnu varðandi opinber innkaup |
| Útboð og samningur | <ul style="list-style-type: none"> Brotalamir hvað varðar farveg kærumála, birtingu upplýsinga og samræmingu ferla | <ul style="list-style-type: none"> Ríkiskaup taki upp rafræn innkaupa- og útboðsferli með bættum verkferlum Áhersla á hagkvæmari innkaup með fækkun birgja og aukinni tíðni útboða |
| Eftirfylgni | <ul style="list-style-type: none"> Ófullnægjandi eftirlit með innkaupum, takmörkuð ábyrgð á óskynsömum ákvörðunum | <ul style="list-style-type: none"> Markvissara eftirlit með innkaupum ríkisstofnana og sveitarfélaga Forstöðumenn verði gerðir ábyrgir fyrir innkaupum |

Raunhæfur sparnaður miðað við reynslu annarra landa af sambærilegum aðgerðum gæti numið 10 ma. kr. á ári

Áhrif endurbóta í innkaupastefnu á útgjöld



¹ Vegna skorts á sambærilegum gögnum fyrir sveitastjórnarstigið er því sleppt í þessari áætlun, en hlutfallslegur sparnaður þar getur líklega orðið hærri.

Skilvirkari þjónustusamningar

Þjónustusamningar hins opinbera eru að stærstum hluta um mennta-, menningar- og velferðarmál

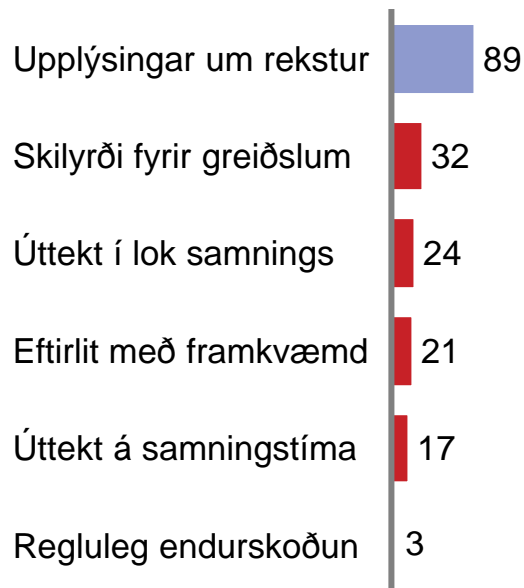


Núverandi fyrirkomulag þjónustusamninga hefur verulega vankanta

#1

Lágt hlutfall verndarákvæða

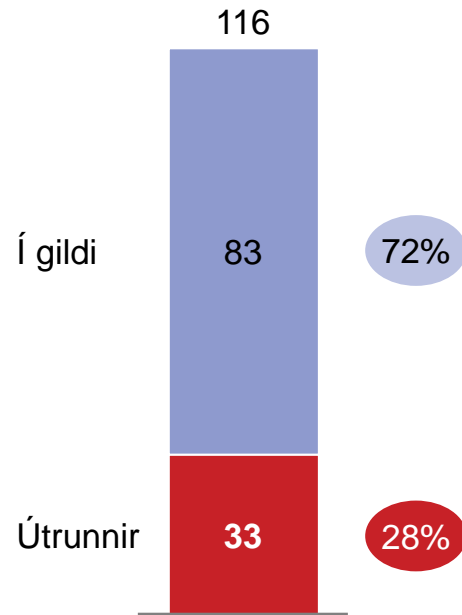
Hlutfall samninga með ákvæði¹, prósent



#2

Útrunnir eða ógildir samningar

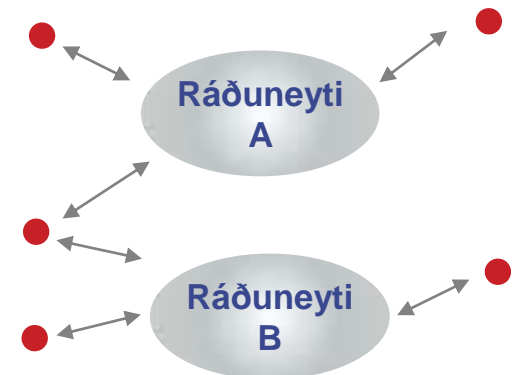
Fjöldi samninga, öll ráðuneyti²



#3

Skortur á stefnu og yfirsýn

- Kaupendabekking og yfirsýn dreifist milli ráðuneyta
- Þjónustuveitendur eru valdir eftir atvikum en ekki heildstæðri stefnu

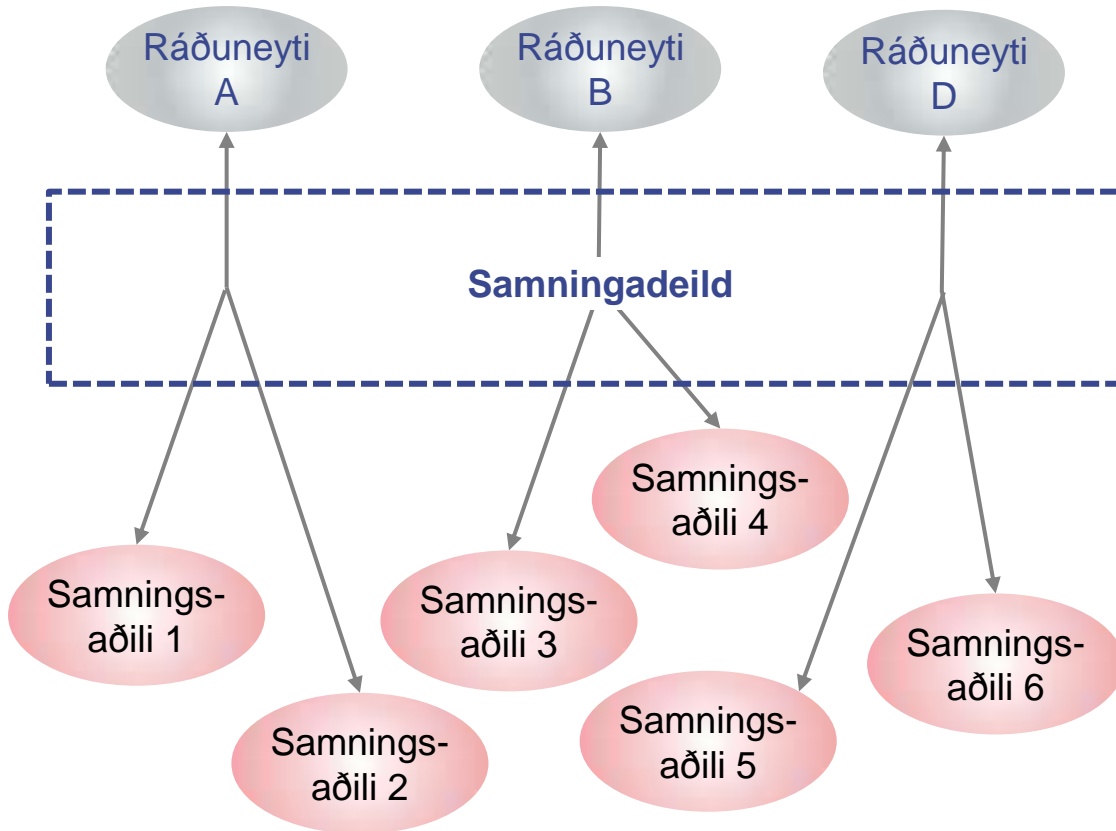


1 Heimild: Ríkisendurskoðun (2012). Dæmi fyrir mennta- og menningarmál - staða sambærileg í öðrum þjónustuflokkum

2 Heimild: Ríkisendurskoðun (2011).

Umsjón og eftirlit með gerð og framfylgni allra þjónustusamninga ríkisins ætti að vera á einum stað

Öll ráðuneyti færu í gegnum sama aðila við samningagerð



Samningadeild

Markmið

- Fagleg vinnubrögð við gerð samninga
- Heildstæð yfirsýn yfir samninga ríkisins

Verkefni

- Veiti leiðsögn við samningsgerð
- Sinni eftirliti með gildum samningum
- Birti tölur og gögn

Umgjörð

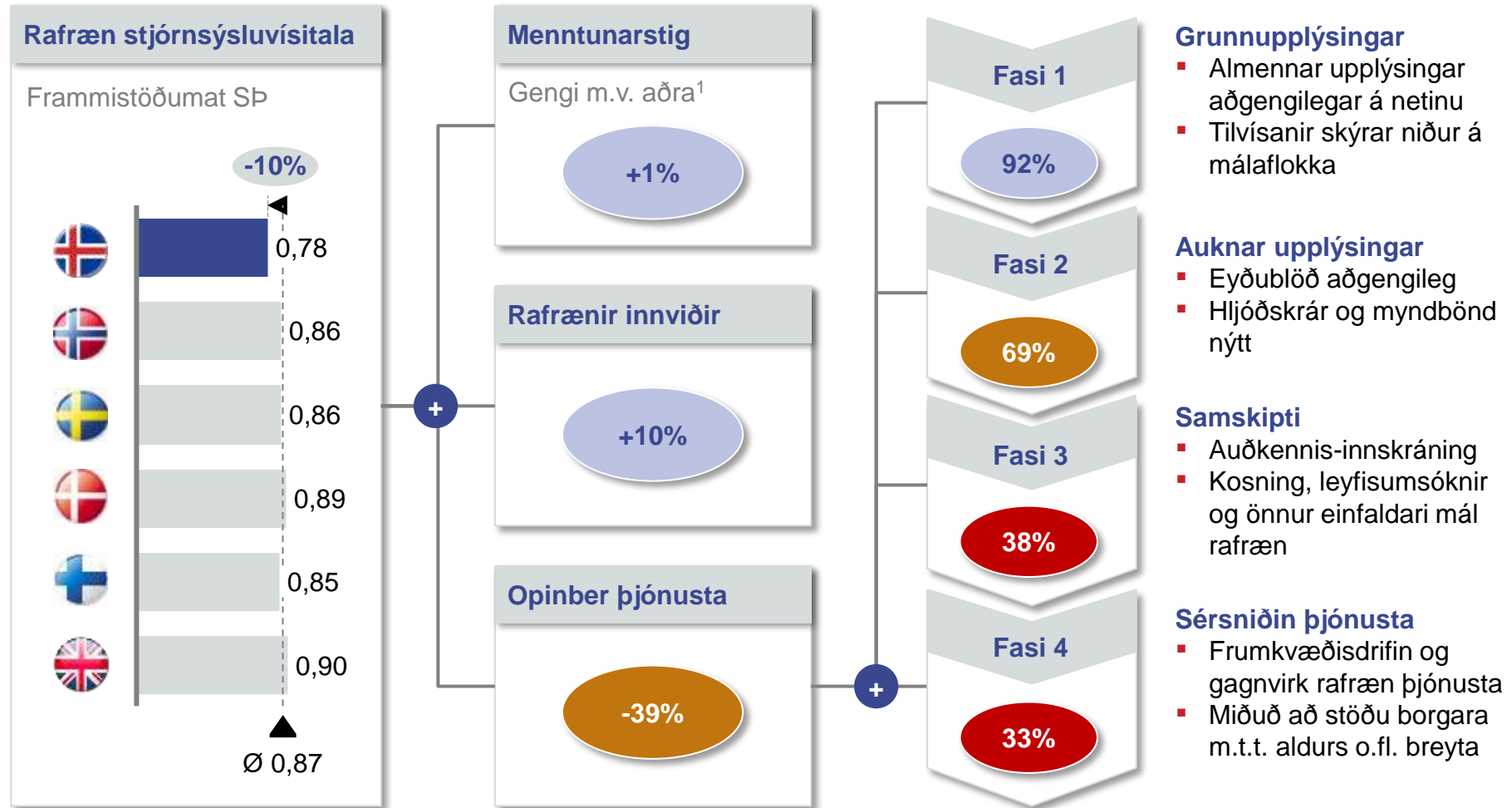
- Verði hluti af fjármálaráðuneyti
- Þurfi að votta gæði samninga

Við leggjum fram 3 tillögur sem ætlað er að stuðla að aukinni framleiðni með hagkvæmari rekstri í mikilvægum málaflokkum

| | | |
|------------|---|--|
| Skipulag | <ol style="list-style-type: none"> 1 Sameining stofnana 2 Efling sveitastjórnarstigsins | <ul style="list-style-type: none"> ▪ Stækkun rekstrareininga með sameiningum stofnana ▪ Tryggt verði að sveitastjórnir hafi stærð og styrk til að veita aukna þjónustu |
| Innkaup | <ol style="list-style-type: none"> 3 Heildstæð innkaupastefna 4 Skilvirkari þjónustusamningar | <ul style="list-style-type: none"> ▪ Agi, samstaða og heildstæð stefna í innkaupum á vörum og þjónustu ▪ Skýr rammi um þjónustusamninga og færni hins opinbera við samningagerð aukin |
| Rekstur | <ol style="list-style-type: none"> 5 Aukið rafrænt þjónustuframboð 6 Betri heilbrigðisþjónusta 7 Skilvirkara grunnskólastig | <ul style="list-style-type: none"> ▪ Samræmt og rafrænt þjónustuframboð hins opinbera fyrir einstaklinga og fyrirtækja ▪ Fjármögnun eftir forskrift, þjónustustýring og rafræn sjúkraskrá ▪ Aukin kennsluskylda, færri námsár, lágmarks bekkjastærðir og fjölmennari skólar |
| Tilfærslur | <ol style="list-style-type: none"> 8 Aukin atvinnuþátttaka öryrkja | <ul style="list-style-type: none"> ▪ Breytt örorkumat, bættir hvatar og aukin aðkoma atvinnulífs |

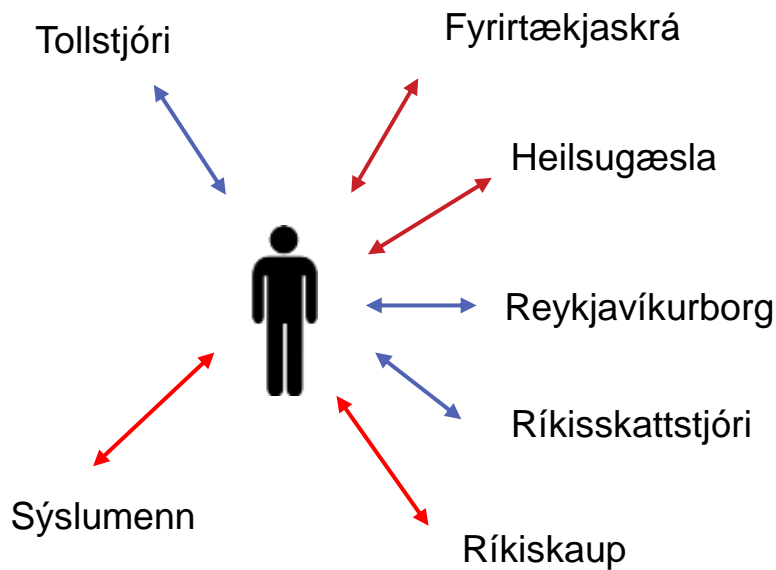
Aukið rafrænt þjónustuframboð

Rafræn þjónusta hins opinbera er veigaminni en í nágrannalöndum þrátt fyrir hátt menntunarstig og sterka innviði



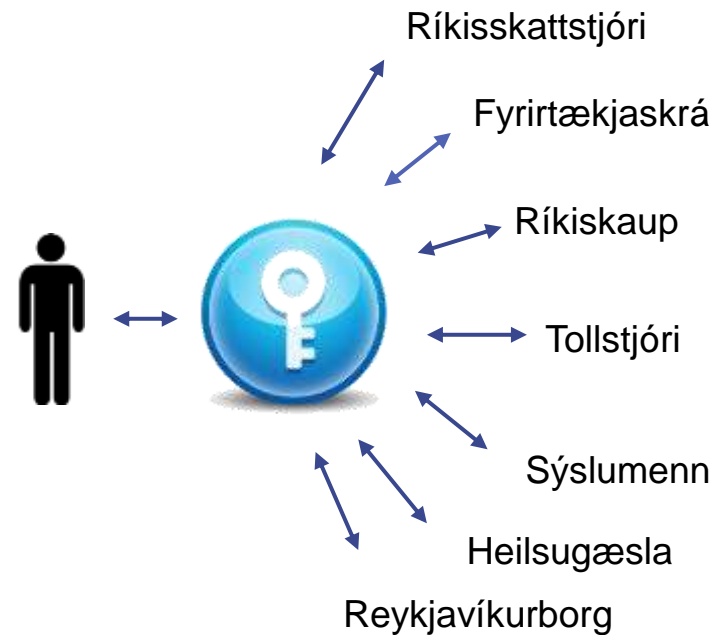
Ríki og sveitarfélög þurfa að færa þjónustuframboð á rafrænt form á þann hátt sem hentar borgaranum best

Frá dreifðu og óstöðluðu fyrirkomulagi

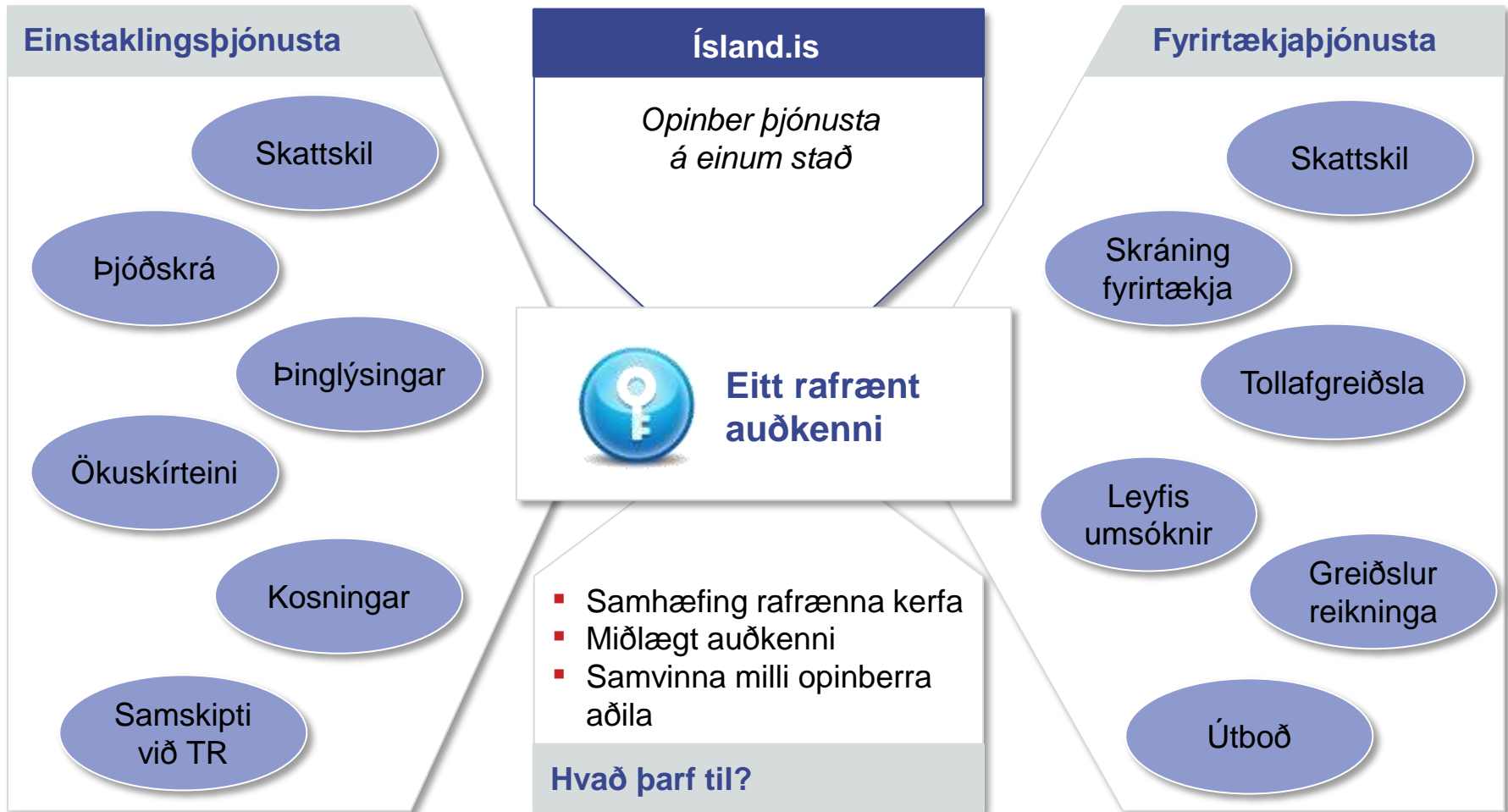


↔ Rafrænt ↔ Pappír

Til samræmdrar þjónustu fyrir borgarann

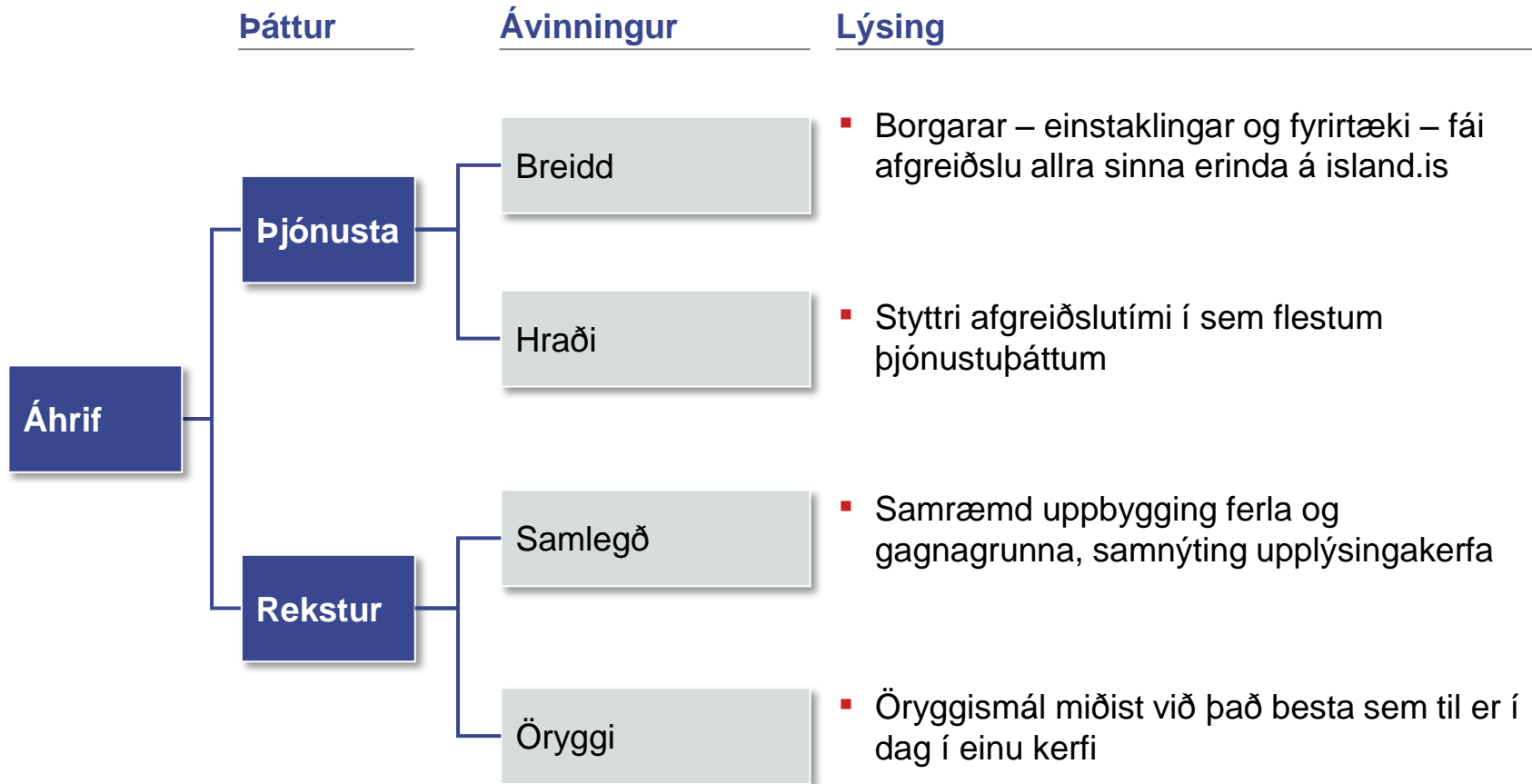


Við leggjum til að öll rafræn opinber þjónusta verði aðgengileg á Ísland.is, bæði fyrir einstaklinga og fyrirtæki¹



¹ Innanríkisráðuneytið kynnti nýlega stefnumörkun í þessu máli sem er mjög í takt við áherslur tillögunar

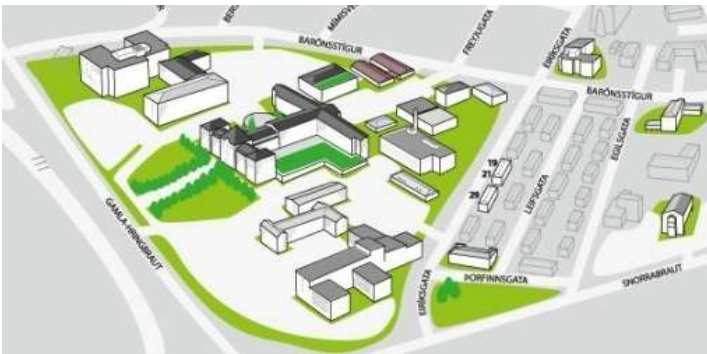
Ávinningur í þjónustu og hagræði í rekstri af slíku fyrirkomulagi væri margvíslegur



Betri heilbrigðisþjónusta

Fjárveitingar til ólíkra landssvæða þarf að veita út frá þörf íbúa fyrir heilbrigðisþjónustu en ekki þeim innviðum sem fyrir eru

Umfang og staðsetning heilbrigðisstofnana ræður fjárframlögum til ólíkra svæða




- Fjárveitingar til landssvæða í dag fara eftir fjölda heilbrigðisstofnana sem staðsettar eru þar
- Ákvarðanir um fjárveitingar til landssvæða eru teknar út frá fyrri fjárveitingum til þessara stofnana, a.t.t. breytinga á umfangi starfseminnar

Fjárframlag fer eftir íbúafjölda og þörf fyrir heilbrigðisþjónustu á hverju svæði



- Fjárveitingar til landssvæða ættu að byggjast á þörf fyrir heilbrigðisþjónustu, s.s. fjölda íbúa, aldurssamsetningu og félagslegum þáttum
- Ákvarðanir um fjárveitingar grundvallast á forskrift sem byggir á tölulegum gögnum um þessa þætti og árangri

Fjárveiting til landssvæða ætti að ákvarðast af slíkri forskrift og sameina þannig framleiðni- og sanngirnisjónarmið

| | Skilvirkni | Kostnaðar- aðhald | Jöfnuður | Gagnsæi | Sveigjan- leiki |
|---|----------------------------|----------------------|----------|---------|--------------------|
| 1 Núverandi form  | Pólítísk ákvörðun | ✗ | ✗ | ✗ | ✓ |
| | Fyrri fjárlög | ✗ | ✓ | ✗ | ✗ |
| 2 Tillaga | Útboð og samningar | ✓ | ✗ | ✓ | ✗ |
| | Endurgreiddur kostnaður | ✗ | ✗ | ✓ | ✓ |
| | Fjármögnun eftir forskrift | ✓ | ✓ | ✓ | ✓ |

Nær öll ríki á Vesturlöndum notast við fjármögnun eftir forskrift við úthlutun til ólíkra landsvæða

Kanada

Fjárheimildum dreift á 17 umdæmi. Leiðrétt m.a. fyrir:

- Aldri
- Kyni
- Kynþætti
- Félagslegri stöðu
- Fjarlægðum²

England

Fjárheimildum er dreift til 10 umdæma og í um 150 heilsugæslusjóði. Leiðrétt m.a. fyrir:

- Aldri
- Kyni
- Félagsfræðilegum þáttum
- Verðlagi í umdæmum

Finnland

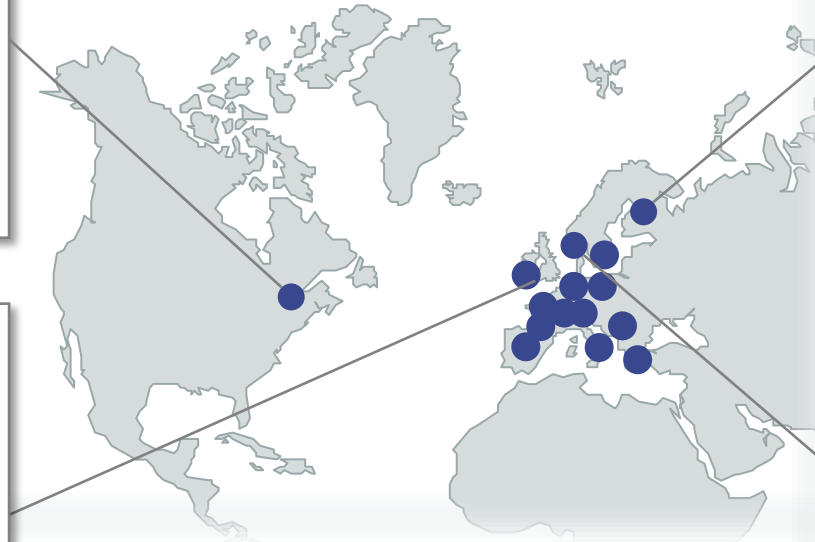
Fjárheimildum dreift á 21 svæði. Leiðrétt m.a. fyrir:

- Aldurssamsetningu
- Fjölda með örorku
- Fjarlægðum
- Skattgreiðslum

Noregur

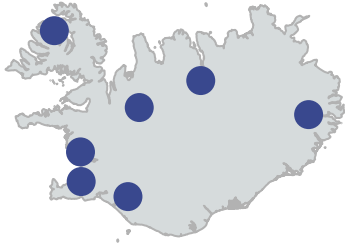
Fjárheimildum dreift á fimm landssvæði. Leiðrétt m.a. fyrir:

- Aldri
- Dánartíðni
- Atvinnuleysi
- Menntunarstigi
- Fjarlægðum
- Fjölda með örorku.



● Fjármögnun eftir forskrift¹

Við leggjum til slíka forskrift héraendis svo fjárheimildir ólíkra landssvæða séu í takt við þörf fyrir heilbrigðisþjónustu



Tillaga fyrir Ísland

Fjárheimildum verði dreift á 7 landssvæði eftir höfðatölu. Leiðrétt m.a. fyrir:

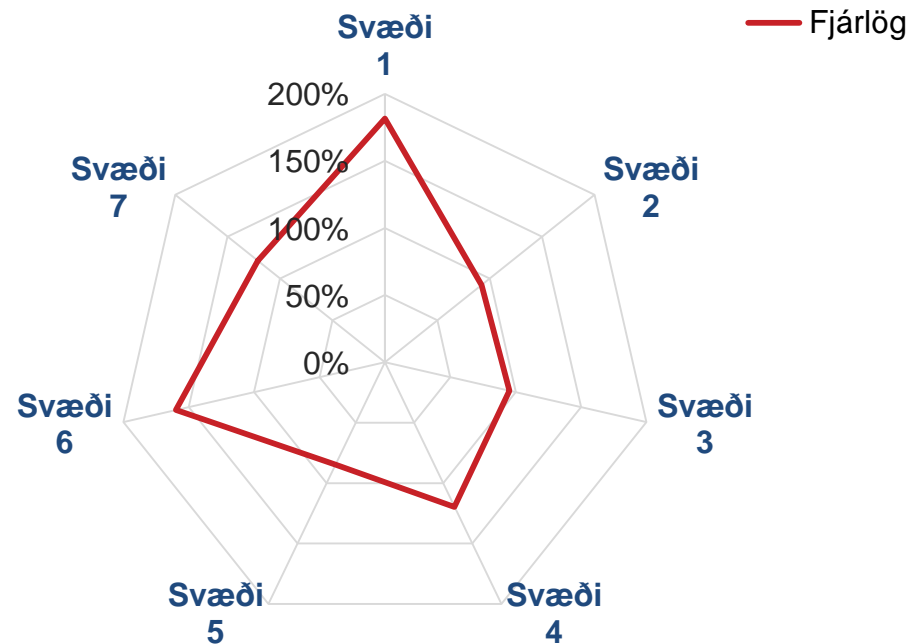
- Aldri
- Kyni
- Félagslegum þáttum
- Fjarlægðum

Úthlutun nái yfir eftirfarandi flokka heilbrigðisþjónustu:

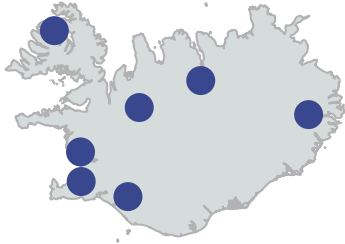
- Sérhæfða sjúkrahúsþjónustu
- Almenna sjúkrahúsþjónustu
- Heilsugæslu

Frávik útgjalda minnkar og byggir á gagnsæjum þáttum¹

Fjárheimild á mann, hlutfall af landsmeðaltali, prósent



Við leggjum til slíka forskrift héraendis svo fjárheimildir ólíkra landssvæða séu í takt við þörf fyrir heilbrigðisþjónustu



Tillaga fyrir Ísland

Fjárheimildum verði dreift á 7 landssvæði eftir höfðatölu. Leiðrétt m.a. fyrir:

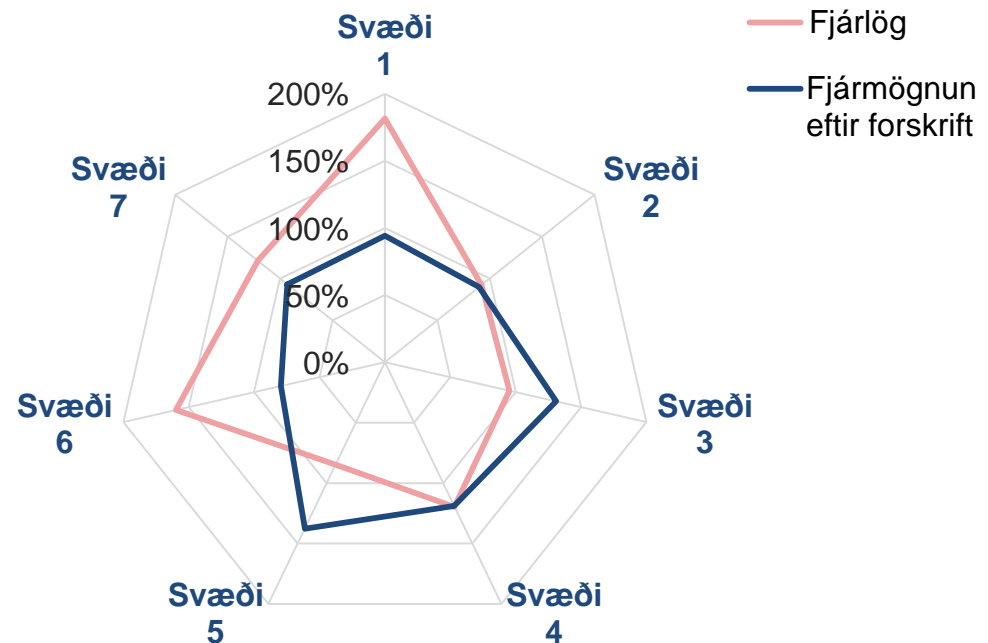
- Aldri
- Kyni
- Félagslegum þáttum
- Fjarlægðum

Úthlutun nái yfir eftirfarandi flokka heilbrigðisþjónustu:

- Sérhæfða sjúkrahúsþjónustu
- Almenna sjúkrahúsþjónustu
- Heilsugæslu

Frávik útgjalda minnkar og byggir á gagnsæjum þáttum¹

Fjárheimild á mann, hlutfall af landsmeðaltali, prósent

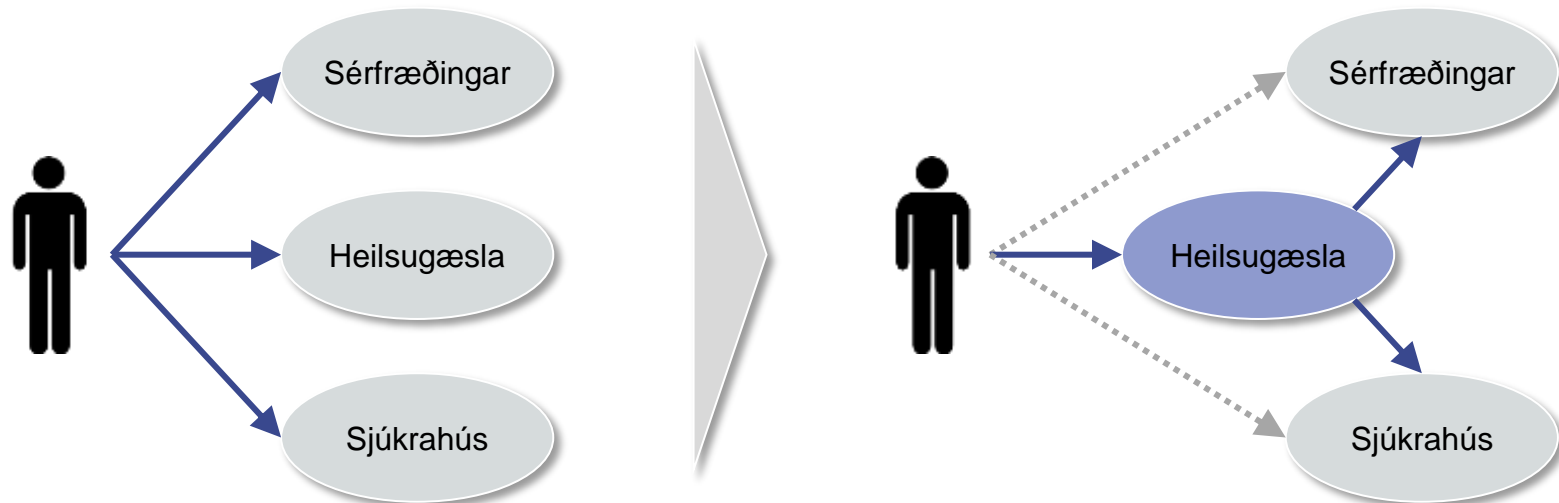


Festa þarf heilsugæsluna í sessi sem fyrsta áfangastað sjúklinga með breytingum á greiðsluþátttöku og greiðslukerfi

- Í dag er aðgengi sjúklinga óheft að sérfræðilæknum og bráða-, dag- og göngudeildum
- Breyta ætti greiðsluþátttöku þannig að sjúklingar hafi hvata til að fara til heilsugæslu
- Slík breyting myndi bæta þjónustu heilsugæslu og nýta sérfræðipækkingu á skilvirkari hátt

Með þjónustustýringu færast heilsugæslan nær sjúklingnum og verður hans fyrsti áfangastaður

- ▶ Beinn aðgangur
- ⋯▶ Beinn aðgangur gegn hærri greiðsluþátttöku



Jafnframt þarf að auka sjálfstæði heilbrigðisstofnana til að mæta launalegum og faglegum metnaði starfsfólks

- Í dag þarf starfsfólk að vinna á fleiri en einum stað til að samþætta launakröfur við faglegan metnað
- Frelsi stofnana í launamálum og formfest samráð um flæði þekkingar þeirra á milli myndi koma í veg fyrir að slíkt fyrirkomulag væri áfram nauðsynlegt
- Afleiðingin væri aukin sérhæfing starfsfólks hvernar stofnunar og bætt þjónusta í öllum hlutum heilbrigðiskerfisins

Breytt fyrirkomulag launamála og skipulagt flæði þekkingar á milli stofnana myndi bæta heilbrigðisþjónustu

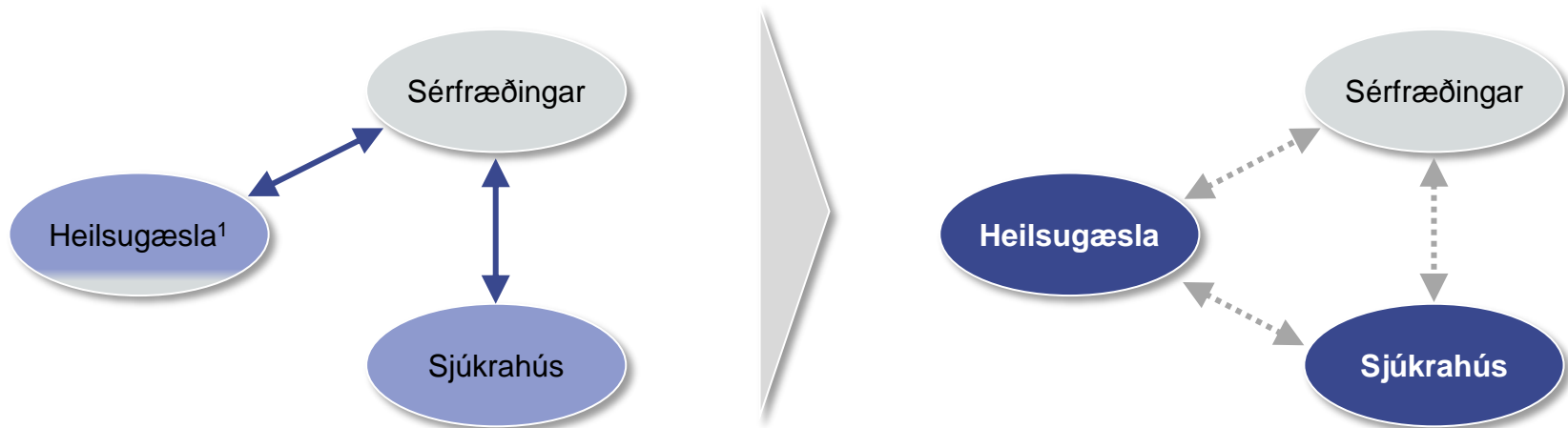
↔ Flæði starfsfólks

⋯ Flæði þekkingar³

■ Afkastahvetjandi laun

■ Föst laun óháð afköstum

■ Árangurstengd laun innan fjárheimilda²



1 Föst laun en afkastatengt eftir dagvinnu

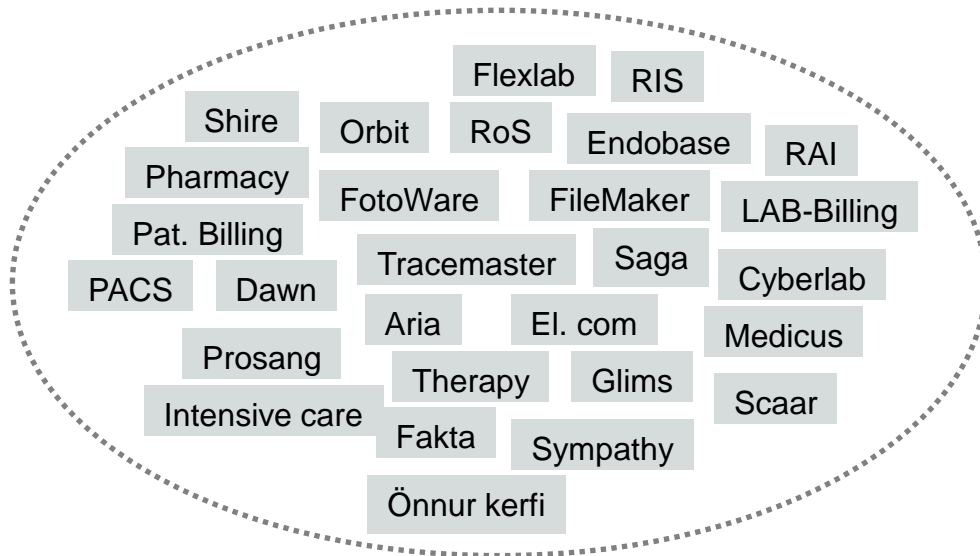
2 Laun sem rúmast innan höfðatölugreiðslu stofnunarinnar, frelsi til stofnanasamninga

3 Formfest samráð og samvinna til að mæta faglegum metnaði starfsfólks í stað þess að það vinni á fleiri en einum stað

Einni rafrænni sjúkraskrá fylgja margvíslegir kostir

Staðan í dag

Yfirlit yfir rafræn skráningarkerfi sjúkraskráa í dag



- Heilsufarsgögn landsmanna eru í dag vistuð **ýmist á pappír eða í rafrænum kerfum**
- Rafrænu kerfin eru **margs konar**, þau er erfitt að tengja saman og oft styðja þau ekki þá vinnuferla sem þörf er á
- Því er **ógerlegt að fá heildstætt yfirlit** yfir sjúkrasögu sjúklings á einum stað
- Til dæmis geta læknar á sérfræðistofum ekki séð hvaða gögn eru til um sjúkling á sjúkrahúsunum eða í heilsugæslu.

Staða eftir breytingar

Yfirlit yfir rafræn skráningarkerfi sjúkraskráa eftir breytingar

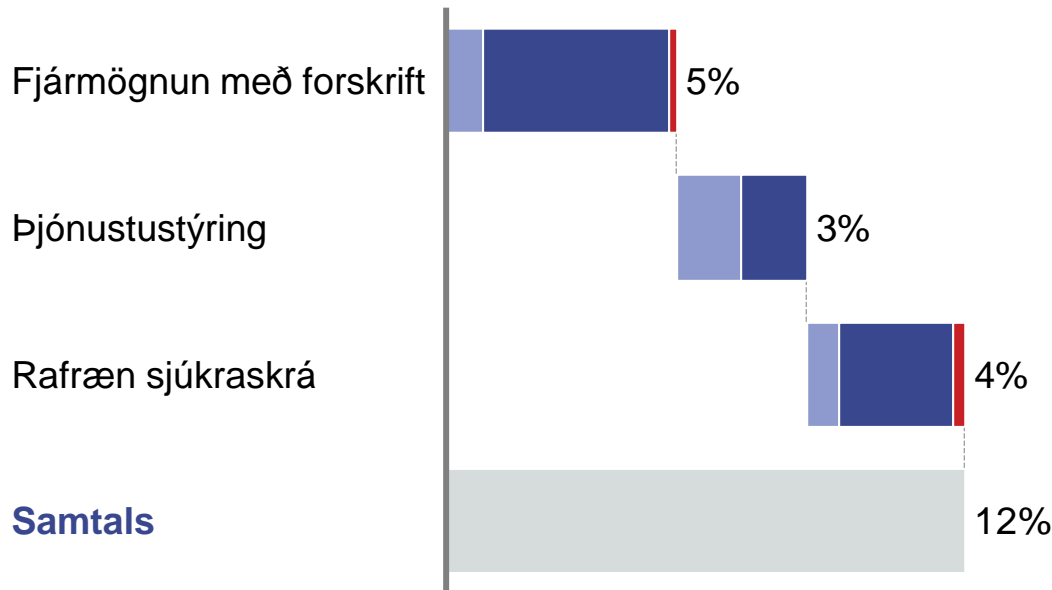
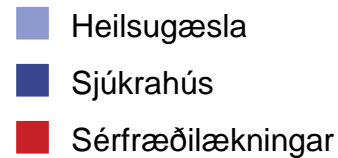
Eitt kerfi

- **Aukið öryggi** sjúklinga og gæði þjónustu
- **Samræmd skráning upplýsinga** milli stofnana og samanburðarhæf gögn sem auðvelda heildræna ákvörðunartöku
- Sjúklingar þurfa ekki að fara í óþarfar endurteknar rannsóknir
- Sjúklingar hafa aðgang að eigin sjúkraskrárgögnum
- **Varðveisla gagna örugg** með samræmdar aðgangsreglur

Samanlagðar veita tillögurnar heilbrigðisþjónustunni svigrúm til að takast á við kostnaðaráskoranir komandi ára

Framleiðniaukning heilbrigðiskerfis

Aukning, prósent

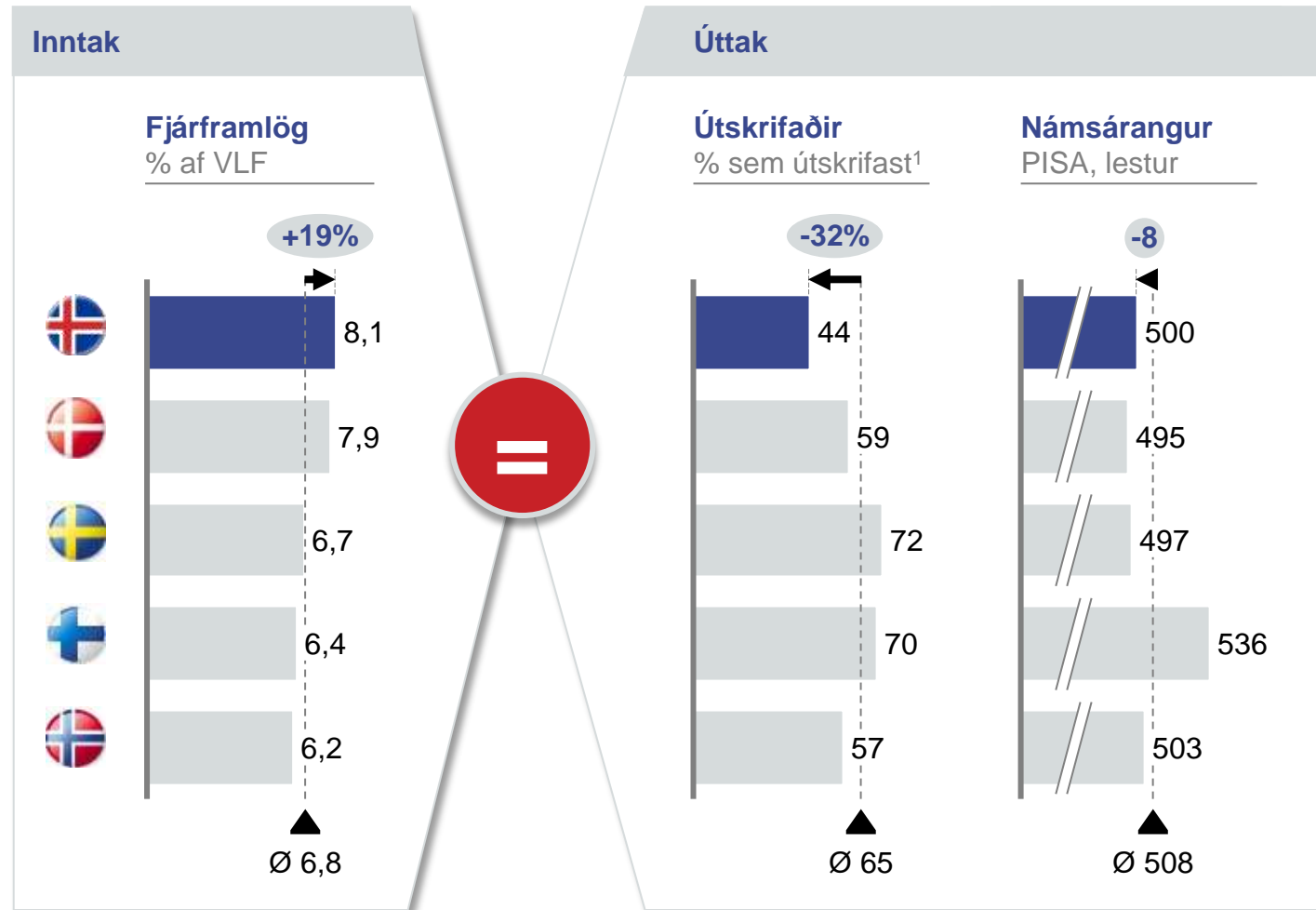


Lykilforsendur

- Sjúkrahúsum og heilsugæslu verður úthlutað fjármagni eftir forskrift a.t.t. árangurs (gæða)
- Þjónustustýring dregur úr eftirspurn eftir sérfræði- og spítalaþjónustu sem heilsugæslan getur sinnt
- Rafræn sjúkraskrá skilar sömu framleiðniaukningu og sambærileg innleiðing í Kronoberg í Svíþjóð árið 2004

Skilvirkara menntakerfi

Þrátt fyrir há fjárframlög til menntamála stöndum við höllum fæti gagnvart nágrannalöndunum á lykilmælikvörðum



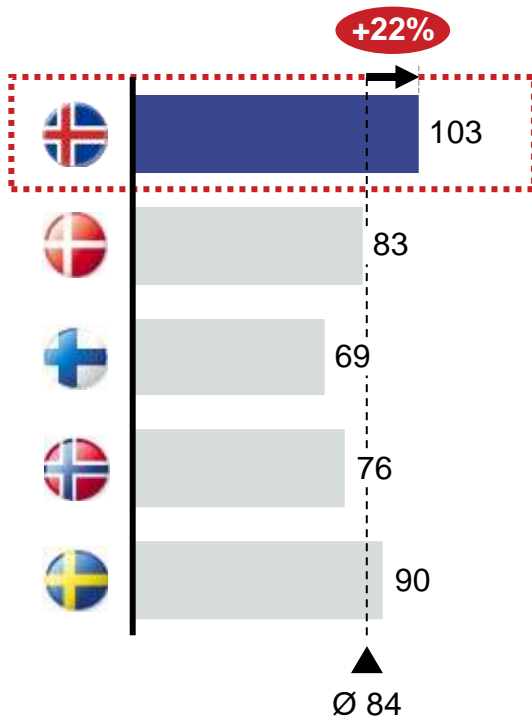
¹ Hlutfall sem útskrifast úr framhaldsskóla með minna en tveggja ára töl

Útgjöld til skólastiganna miðað við nágrannalönd benda til að tækifæri til framleiðniaukningar séu mest á grunnskólastigi

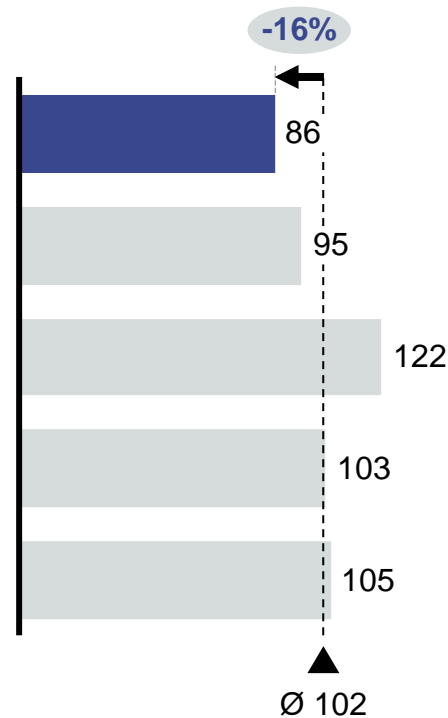
Útgjöld til menntamála eftir skólastigi

Hlutfallsleg útgjöld á nemanda, vísitala

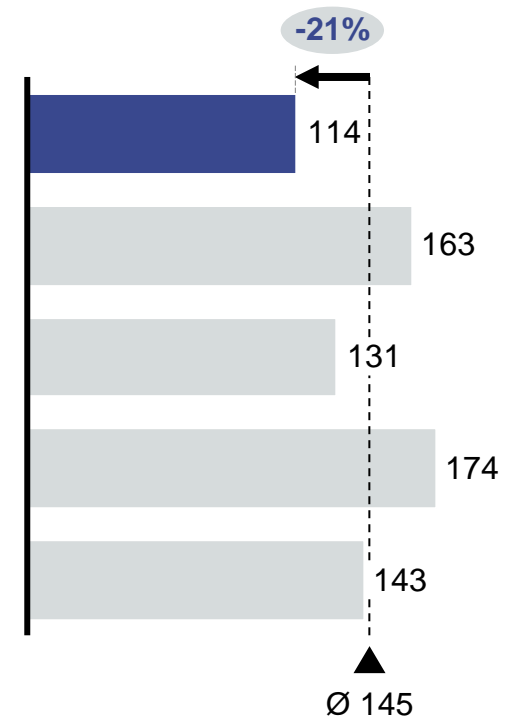
Grunnskólar



Framhaldsskólar



Háskólar

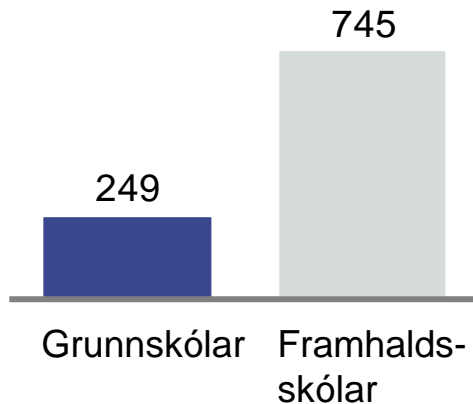


Há fjárframlög til grunnskólastigsins fara að hluta í að fjármagna óhagkvæmar rekstrareiningar

- Af 173 grunnskólum á landinu eru **56 skólar með færri en 100 nemendur**
- Fámennir skólar eru óhagkvæmir í rekstri og auka þörf fyrir önnur störf en kennslustörf

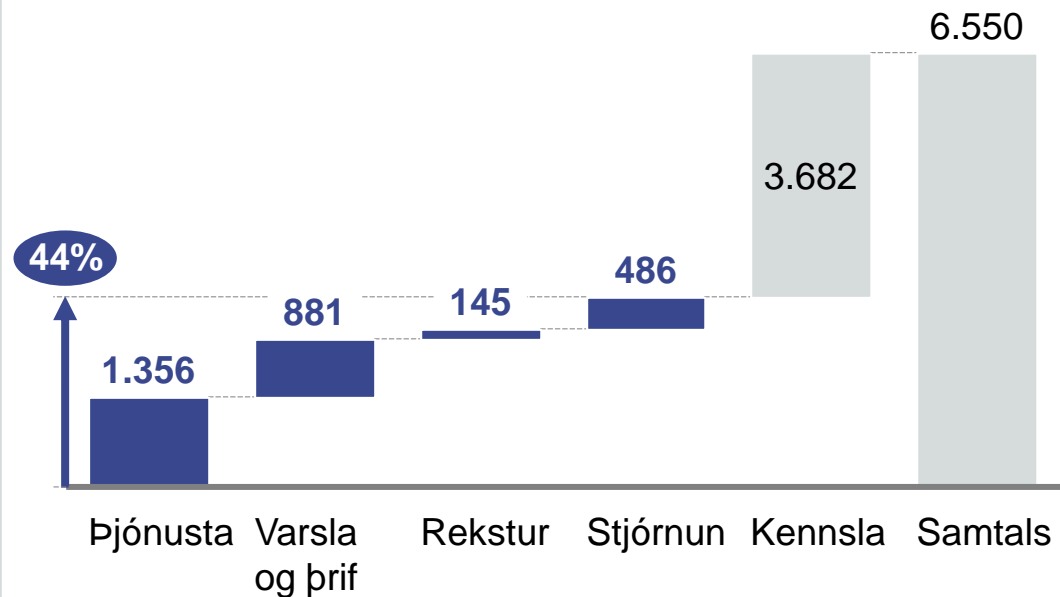
Stærð skóla

Meðalfjöldi nemenda

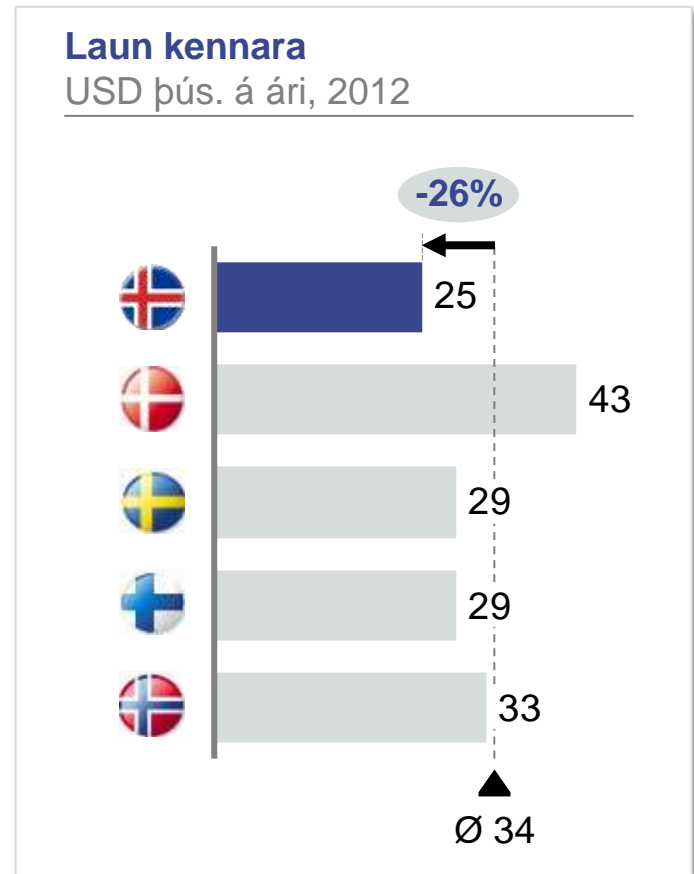
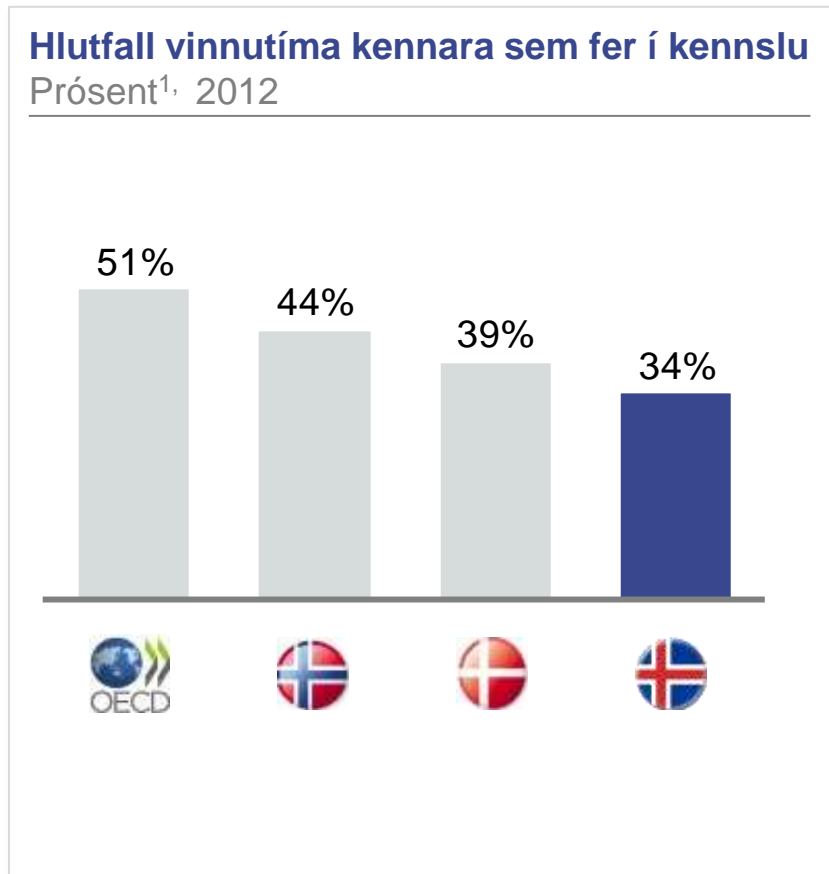


Starfsfólk grunnskóla

Skipting eftir starfssviði¹



Lágt hlutfall kennslutíma grunnskólakennara héraendis dregur úr framleiðni þeirra og gerir launahækkanir erfiðari

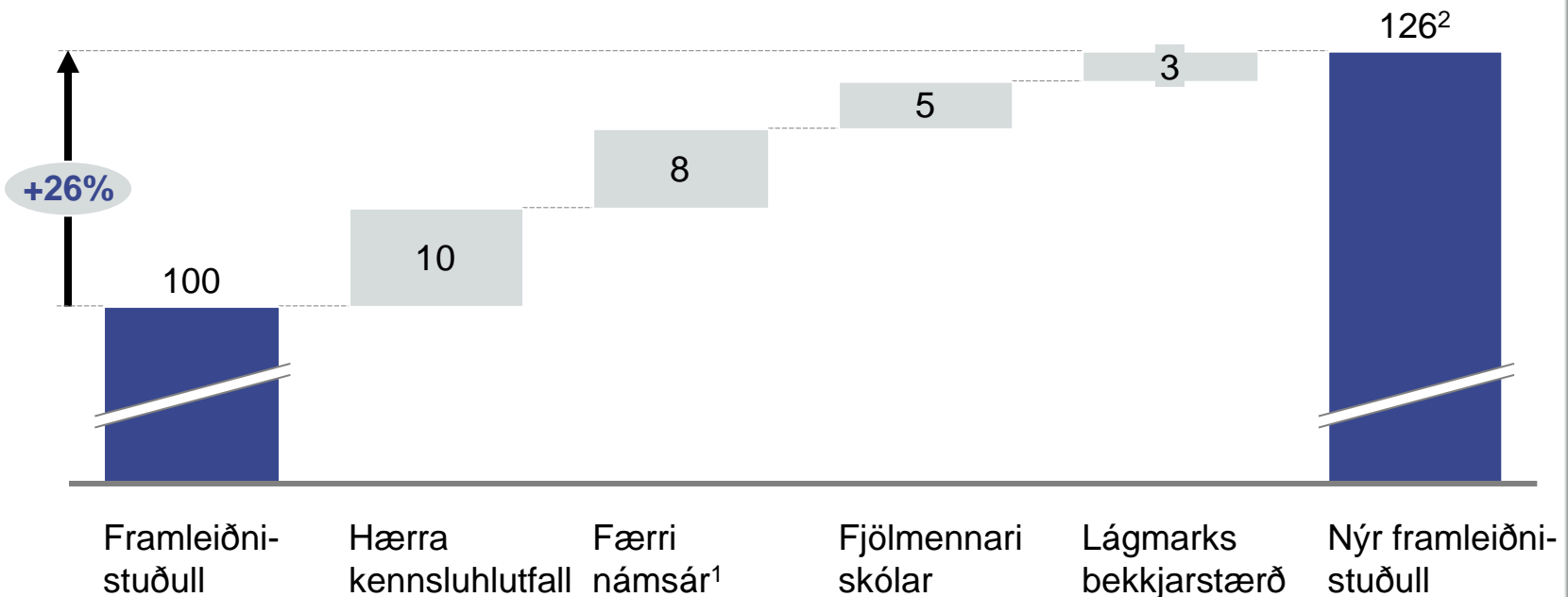


Auka mætti framleiðni grunnskólastigsins um fjórðung með fjórum aðgerðum

- Hærra kennsluhlutfall og fækkun námsára skilar mestum ávinningi
- Ávinning aukinnar framleiðni mætti nýta til að hækka laun kennara um sem aukningunni nemur

Möguleg framleiðniaukning grunnskólastigsins

Vísitala, 100=núverandi framleiðni



1 Sjá tillögu vinnuhóps um alþjóðageirann

2 Sama framleiðni og í Finnlandi. Innbyrðis skipting framleiðniaukningar byggist á áætlun verkefnisstjórnar

Við leggjum fram 1 tillögu sem ætlað er að treysta rétta hvata í tilfærsluferfi hins opinbera

Skipulag

① Sameining stofnana

- Stækkun rekstrareininga með sameiningum stofnana

② Efling sveitastjórnarstigsins

- Tryggt verði að sveitastjórnir hafi stærð og styrk til að veita aukna þjónustu

Innkaup

③ Heildstæð innkaupastefna

- Agi, samstaða og heildstæð stefna í innkaupum á vörum og þjónustu

④ Skilvirkari þjónustusamningar

- Skýr rammi um þjónustusamninga og færni hins opinbera við samningagerð aukin

Rekstur

⑤ Aukið rafrænt þjónustuframboð

- Samræmt og rafrænt þjónustuframboð hins opinbera fyrir einstaklinga og fyrirtækja

⑥ Betri heilbrigðisþjónusta

- Fjármögnun eftir forskrift, þjónustustýring og rafræn sjúkraskrá

⑦ Skilvirkara grunnskólastig

- Aukin kennsluskylda, færri námsár, lágmarks bekkjastærðir og fjölmennari skólar

Tilfærslur

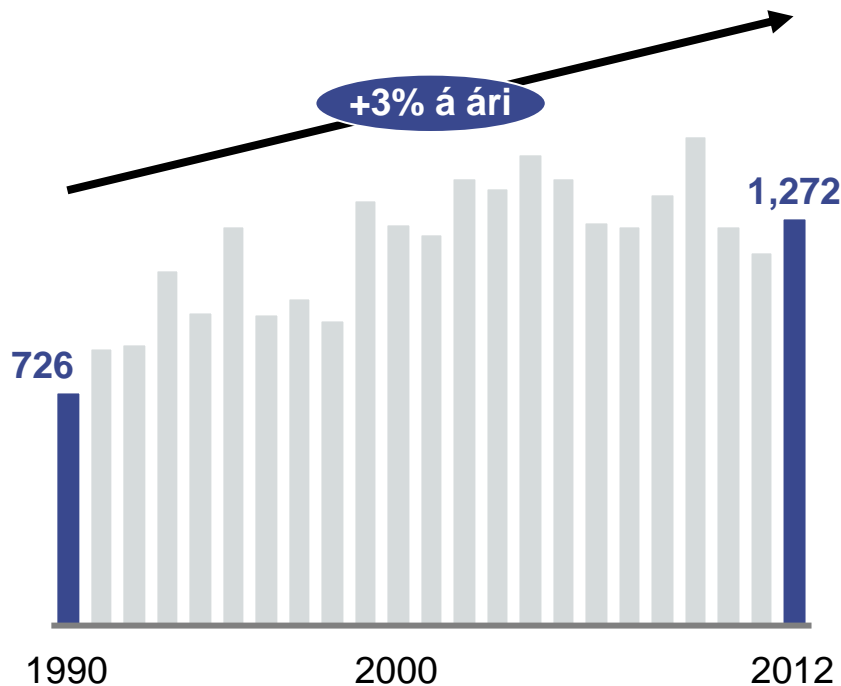
⑧ Aukin atvinnuþátttaka öryrkja

- Breytt örorkumat, bættir hvatar og aukin aðkoma atvinnulífs

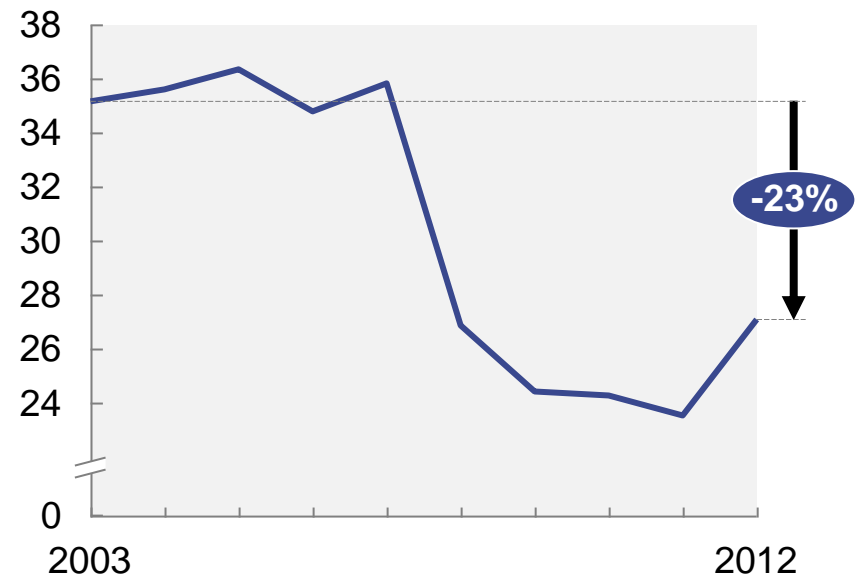
Aukin atvinnuþátttaka öryrkja

Fjöldi fólks er greindur með örorku á hverju ári og þátttaka þeirra í atvinnulífi hefur dregist saman

Yfir 1200 manns greinast með örorku á ári ...
Fjöldi nýgreindra 75% öryrkja



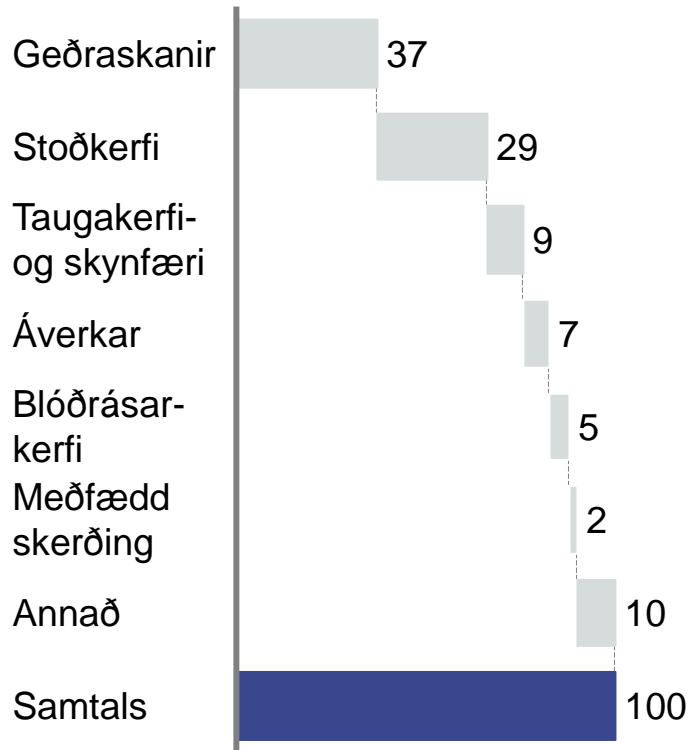
... og atvinnuþátttaka þeirra er lág
Hlutfall einstaklinga með 75% örkumat í starfi



Meirihluti öryrkja hefur bæði starfsgetu og -vilja en lítil hluti þeirra finnur sér starf

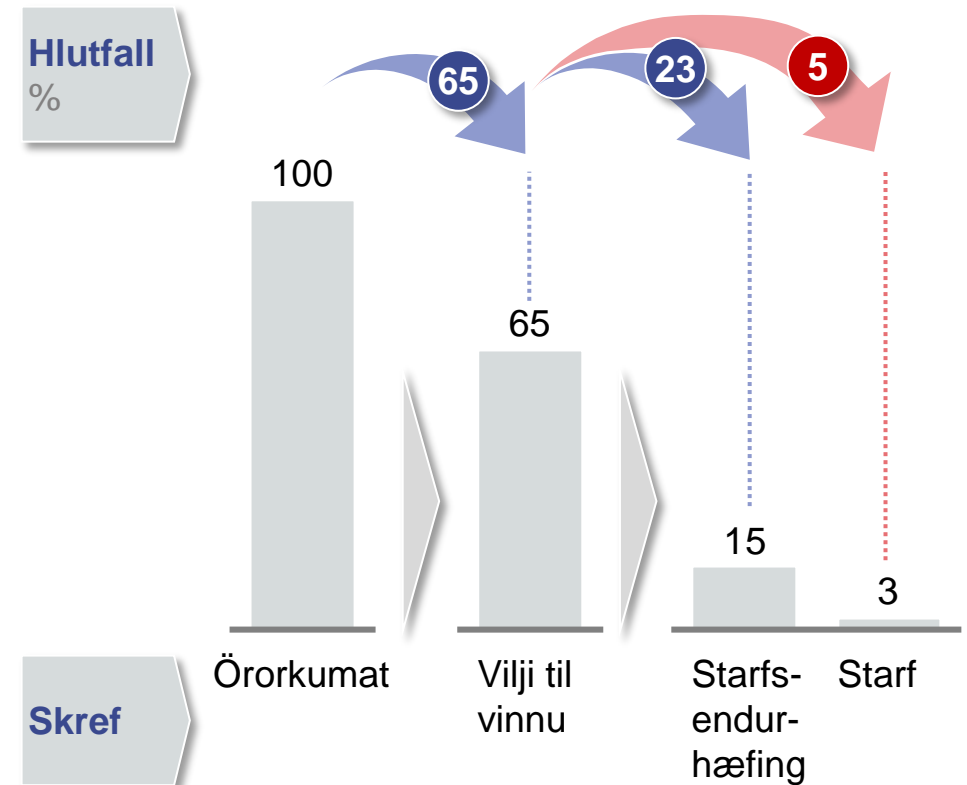
Ástæða örorkumats

Hlutfall 75% örorkulífeyrisþega



Aðeins 5% þeirra sem vilja vinnu fá starf

Hlutfall örorkulífeyrisþega



Við leggjum til þrjú þættar aðgerðir til að draga úr nýgengi örorku og auka atvinnu þeirra sem búa við örorku nú þegar

#1

Virkara atvinnulíf

- Atvinnurekendur **auki sveigjanleika og ábyrgð** gagnvart starfsfólki sem er í hættu á að hverfa af vinnumarkaði
- **Fjárhagslegur stuðningur** sé veittur atvinnurekendum sem ráða starfsfólk með takmarkaða starfsgetu

#2

Breytt matsferli

- Einstaklingar séu metnir eftir **starfsgetu á staðlaðan** hátt, en ekki vangetu eftir atvikum
- Litið sé til **atvinnumögu- leika** við ákvörðun bóta og **ráðgjöf** veitt samhliða
- Örorkulífeyrir **endurmetinn** eftir ákveðinn tíma nema veikindi geti ekki breyst

#3

Samstilltir hvatar

- Bóta- og skattkerfi byggð upp svo það **borgi sig að taka þátt** á vinnumarkaði
- **Möguleiki á endurkomu** í bótakerfi tryggður, prófi einstaklingur fyrir sér á vinnumarkaði
- Stuðningur við börn fari úr örorkukerfinu yfir í stuðning við börn alls lágtekjufólks óháð atvinnu

#4

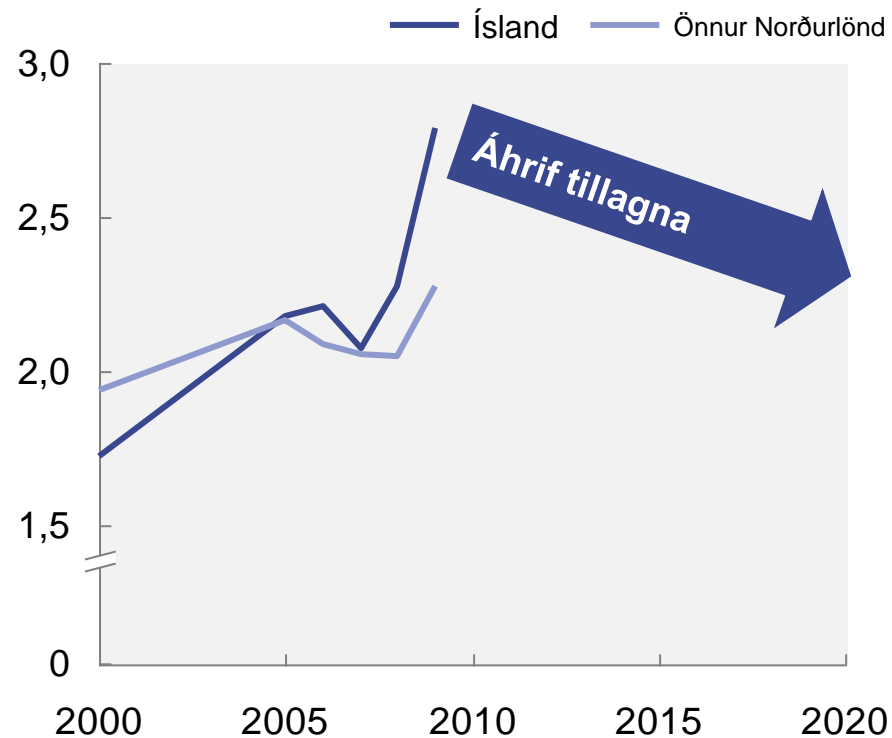
Aukin Samvinna

- Einstaklingar, atvinnurekendur, menntakerfi, læknar og sérfræðingar þurfa að vinna saman í meiri mæli en tíðkast í dag
- Samþætta þarf verklag ólíkra aðila, t.d. vegna langvarandi fjarvista úr vinnu

Með breytingunum færirst fyrirkomulag og útgjöld til málaflokksins nær öðrum Norðurlöndum

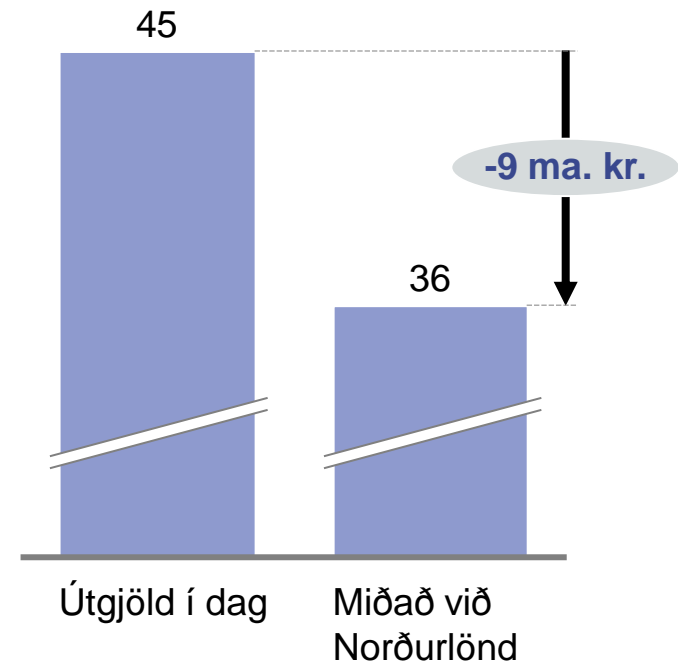
Áhrif breytinga á útgjöld hins opinbera

Útgjöld í örorkubætur, % af VLF



Náist hlutfallið niður á sama stig og á öðrum Norðurlöndum næst sparnaður

Útgjöld til örorkumála, ma. kr. á ári

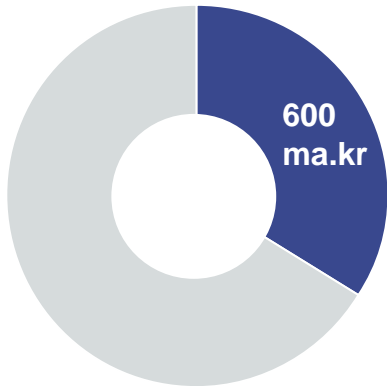


Dagskrá

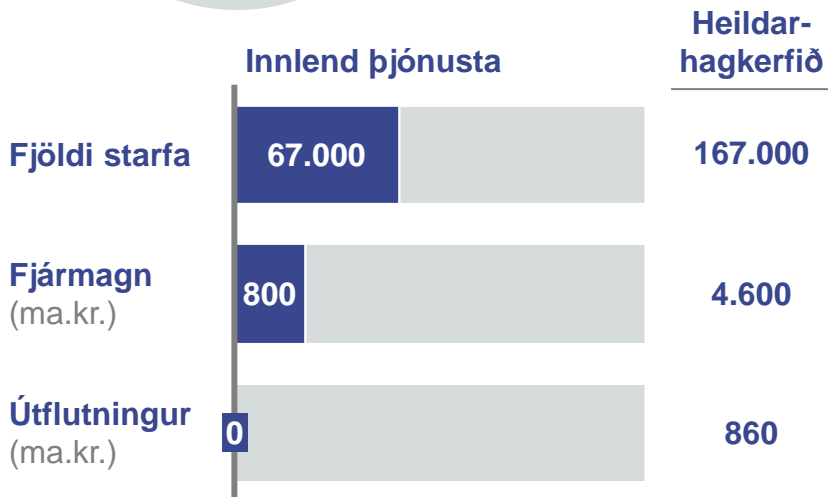
1. Fyrirkomulag Samráðsvettvangsins
2. Áskoranir og markmið
3. Þjóðhagsramminn
4. Inngangur að hagvaxtartilögum
5. Opinber þjónusta
- 6. Innlend þjónusta**
7. Auðlindageirinn
8. Alþjóðageirinn

Innlendi þjónustugeirinn er stærsti geiri hagkerfisins út frá heildarframleiðslu og fjölda starfa

Innlendi þjónustugeirinn í tölum



- Innlendi þjónustugeirinn stendur undir **34% af framleiðslu** hagkerfisins

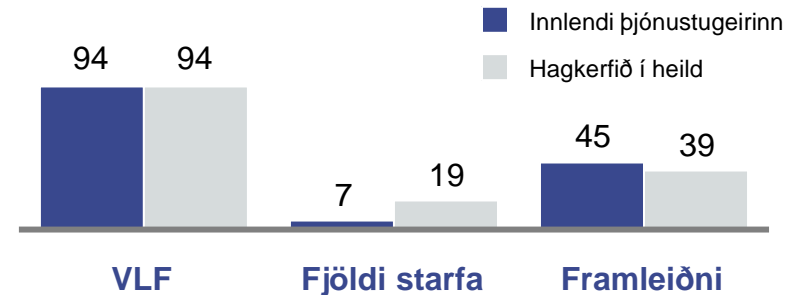


Skilgreining og helstu greinar

- Um er að ræða víða skilgreiningu á þjónustu og falla því hér undir allar þær greinar sem afla tekna sinna á innlendum markaði
- Helstu greinar:¹
 - Smásala og heildsala
 - Fjármálaþjónusta
 - Sérfræðiþjónusta
 - Upplýsingatækni
 - Verktakastarfsemi
 - Afþreying og miðlar

Vaxtarmarkmið til 2030

Prósent

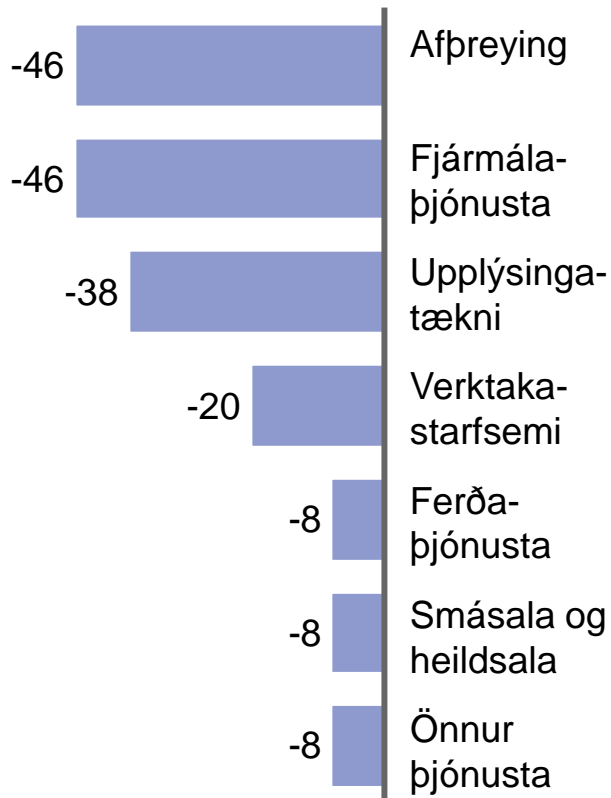


- Í hnotskurn er markmið innlenda þjónustugeirans að **vaxa í takt við hagkerfið en nýta til þess hlutfallslega færri starfsmenn**
- Þetta næst fyrst og fremst með **framleiðniaukningu**

Lág framleiðni innlenda þjónustugeirans samanborið við nágrannalönd gefur til kynna sterk sóknarfæri

Framleiðnibil samanborið við Norðurlöndin¹

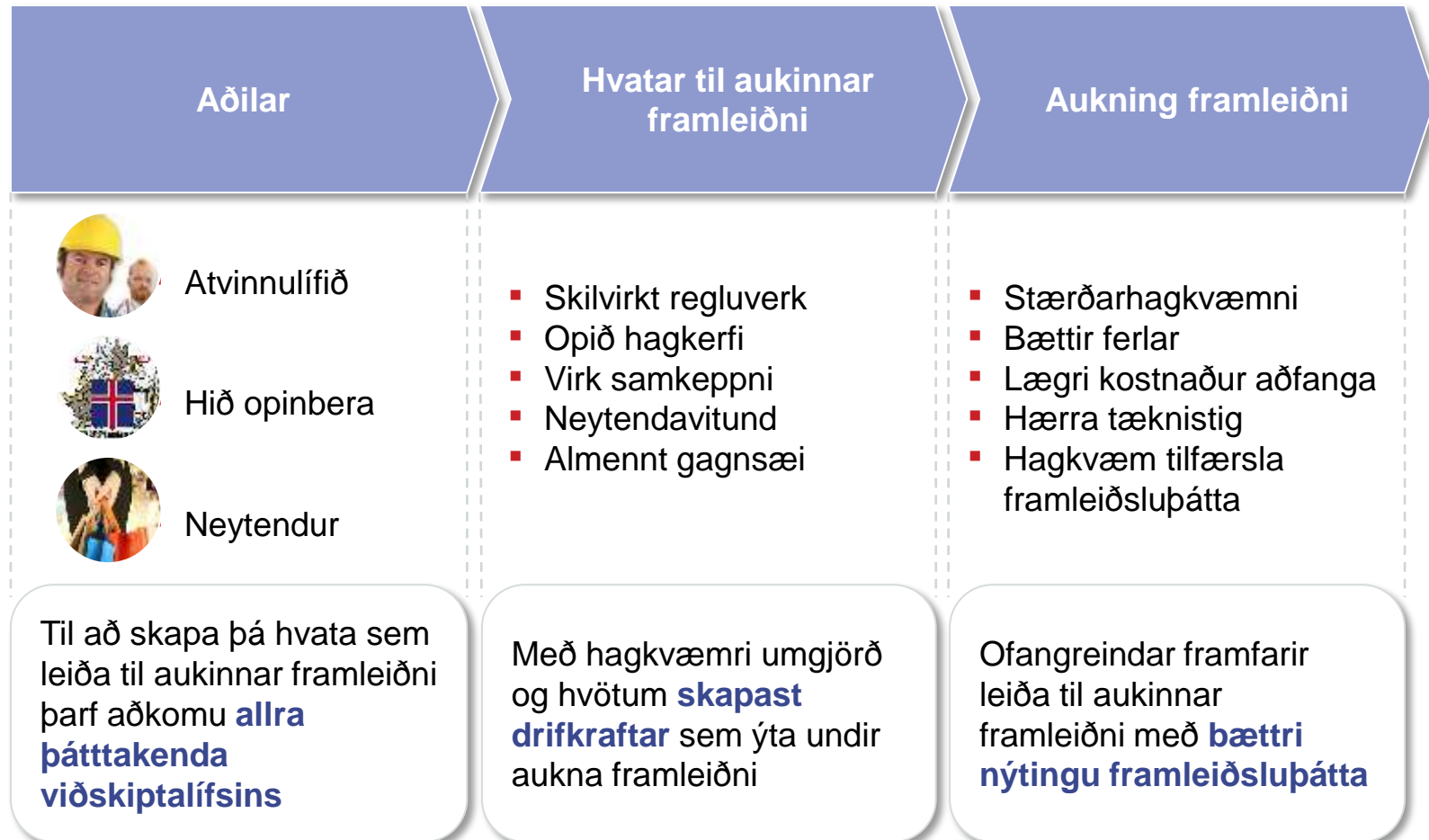
Prósent, 2009



Mögulegar skýringar á minni framleiðni

- ✓ Markaðsráðandi fyrirtæki sem búa ekki við **samkeppnislegt aðhald**
- ✓ Fyrirtæki lítil sökum smæðar markaðarins og geta því ekki nýtt **stærðarhagkvæmni**
- ✓ Landfræðileg vernd gegn **erlendri samkeppni**
- ✓ Innlendar greinar varðar gegn samkeppni í gegnum **tollaumhverfi**
- ✓ Skert tækifæri til **nýliðunar** á ýmsum mörkuðum
- ✓ Mikil **skuldsetning** fyrirtækja
- ✓ Söguleg **offjárfesting** í vissum greinum
- ✓ Skortur á **gagnsæi** á mörkuðum
- ✓ Óhagkvæmir þættir í **rekstrarumhverfi fyrirtækja**
- ✓ Takmarkað **neytendaaðhald**

Til að leysa úr læðingi þá drifkrafta sem auka framleiðni þarf rétta hvata og almennt aðhald í umgjörð viðskiptalífsins



Við leggjum til 6 tillögur sem ætlað er að styðja við aukna framleiðni í innlendri starfsemi

Sterk umgjörð samkeppni

- 1 Stjórnvöld og atvinnulíf starfi saman að eflingu samkeppnisumhverfis
- 2 Stjórnvöld framkvæmi samkeppnismat við reglusetningar
- 3 Stuðlað verði að aukinni samkeppni á búvörumarkaði

Skilvirkt rekstrarumhverfi

- 4 Ráðist verði í átak til að einfalda regluverk
- 5 Neysluskattar verði jafnaðir og einfaldaðir
- 6 Áskorunum vegna skuldsetningar atvinnulífs verði mætt með skilvirkum hætti

Við leggjum til 3 tillögur sem ætlað er að styðja við aukna samkeppni á innlendum markaði

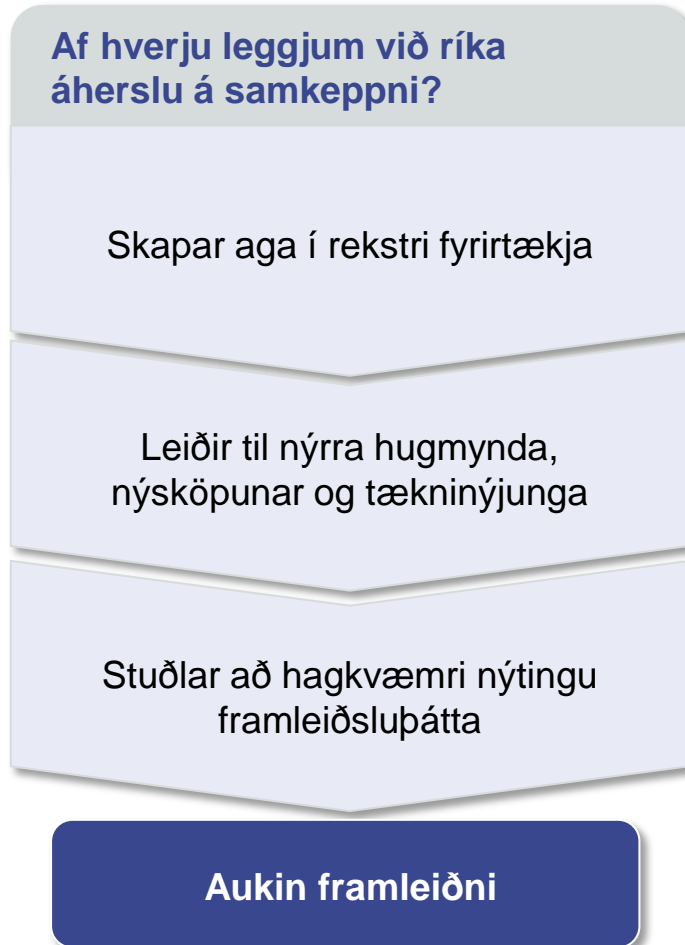
Sterk umgjörð samkeppni

- 1 Stjórnvöld og atvinnulíf starfi saman að eflingu samkeppnisumhverfis
- 2 Stjórnvöld framkvæmi samkeppnismat við reglusetningar
- 3 Stuðlað verði að aukinni samkeppni á búvörumarkaði

Skilvirkt rekstrarumhverfi

- 4 Ráðist verði í áttak til að einfalda regluverk
- 5 Neysluskattar verði jafnaðir og einfaldaðir
- 6 Áskorunum vegna skuldsetningar atvinnulífs verði mætt með skilvirkum hætti

Samkeppni er veigamesti einstaki þátturinn til að stuðla að aukinni framleiðni



“Increasing productivity is by far the most important ingredient in economic development...

...we have learned without doubt that the most important condition necessary for rapid productivity growth is fair and intense competition in all sectors of an economy”

William W. Lewis¹
The Power of Productivity

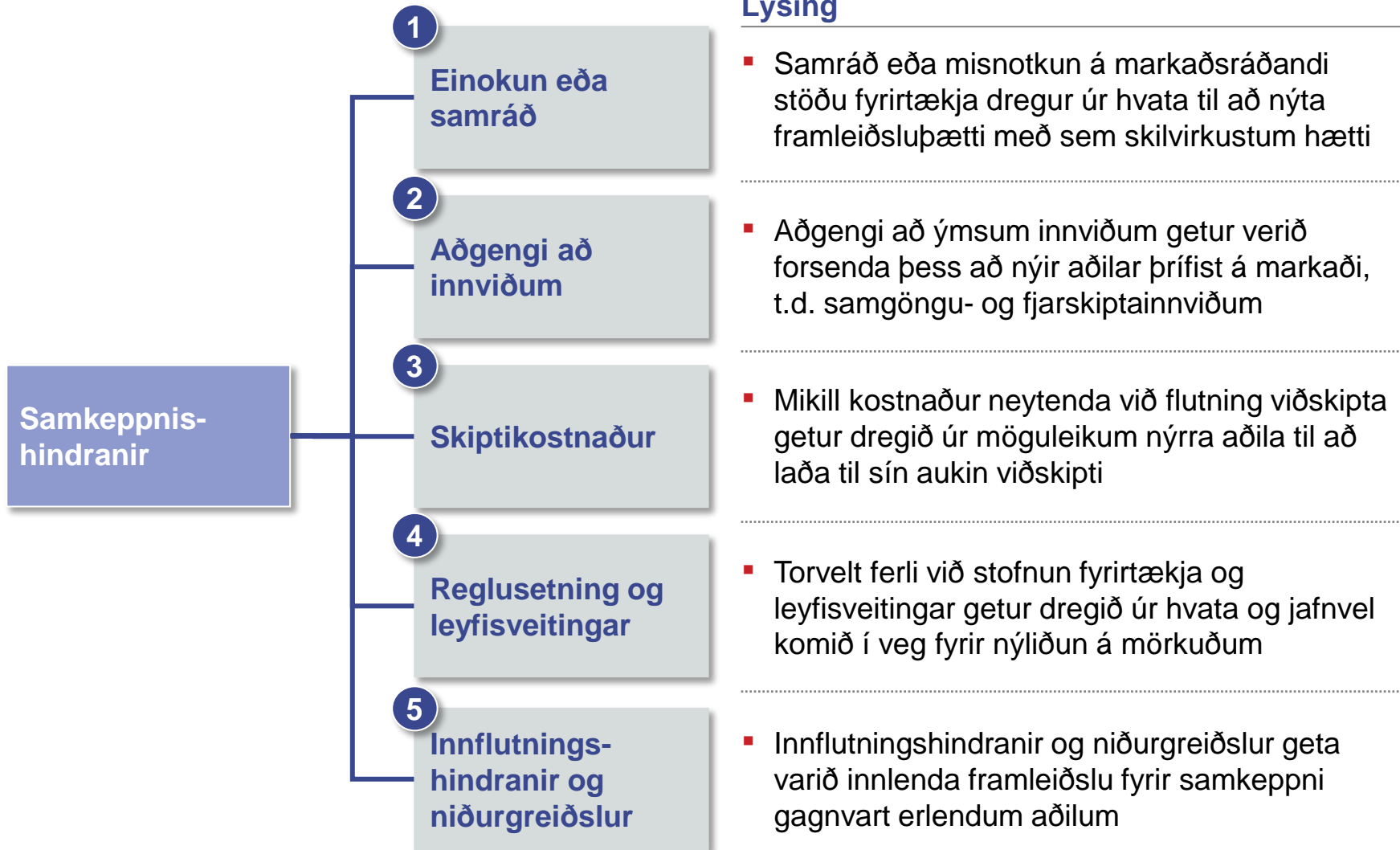
Með lágmörkun á samkeppnishindrunum og opnum mörkuðum má stuðla að auknu rekstraraðhaldi og framleiðni



Ný fyrirtæki verða til vegna opunar markaða og virkrar samkeppnislöggjafar:



Skjól frá samkeppni getur myndast á ýmsan hátt og dregið úr framleiðni í hagkerfinu



**Stjórnvöld og atvinnulíf
starfi saman að eflingu
samkeppnisumhverfis**

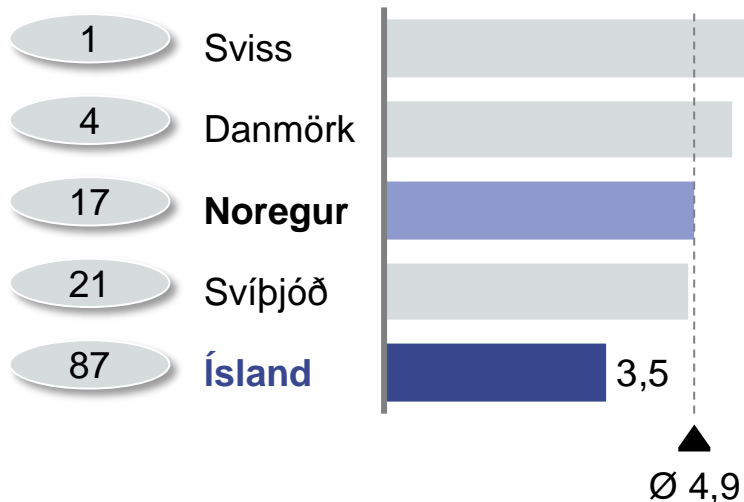
Á Íslandi ríkir umtalsverð samþjöppun og algengt að fá fyrirtæki standi undir stórum hluta markaðarins

- Á ýmsum innlendum mörkuðum standa tiltölulega fáir aðilar undir stórum hluta af heildarveltu
- Í alþjóðlegum samanburði virðist smæð Íslands leiða til minni dreifingar markaðshlutdeildar

Mat á dreifingu markaðshlutdeildar¹

Skali 1-7, 7 dreifð markaðshlutdeild

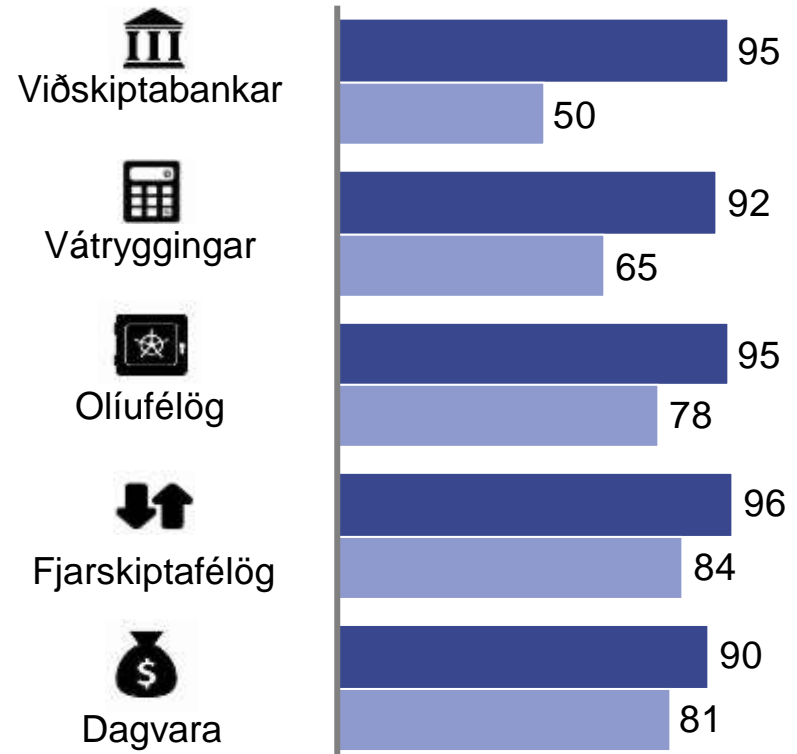
Nr. sæti **Land**



Markaðshlutdeild stærstu þjónustufyrirtækja

% þriggja stærstu fyrirtækjanna af heildarveltu greinar

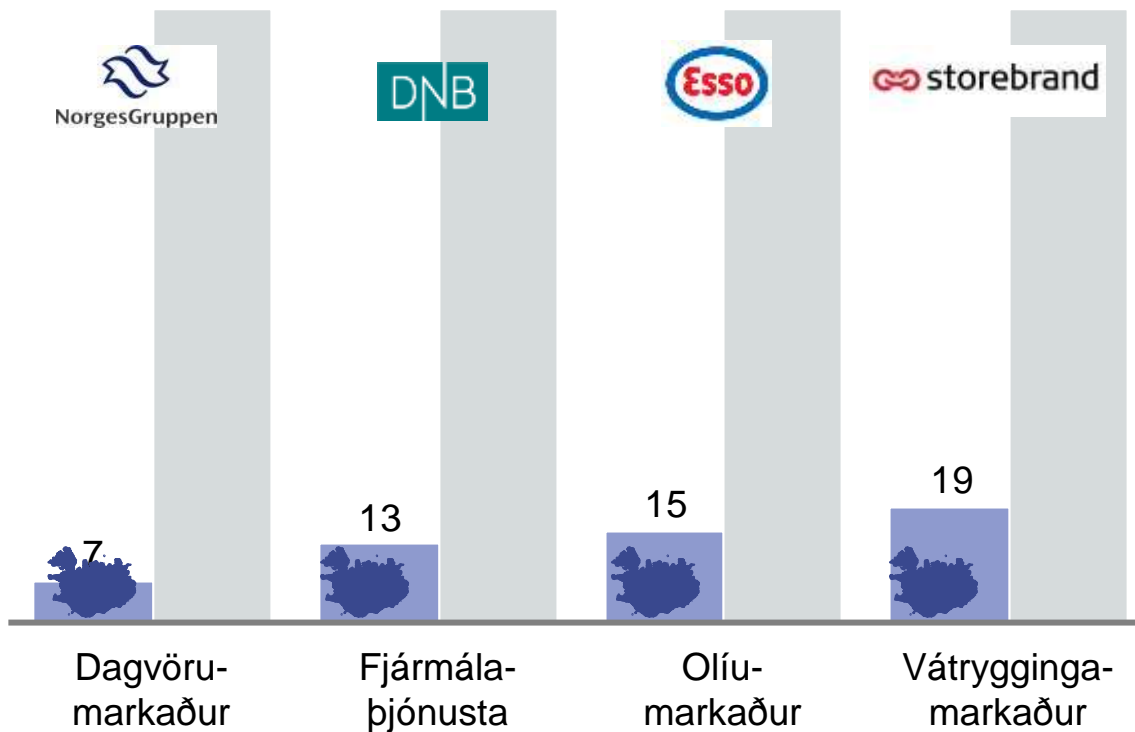
■ Ísland
■ Noregur



Engu að síður eru íslensk fyrirtæki smá og heildarvelta á ýmsum mörkuðum einungis hluti af veltu erlendra stórfyrirtækja

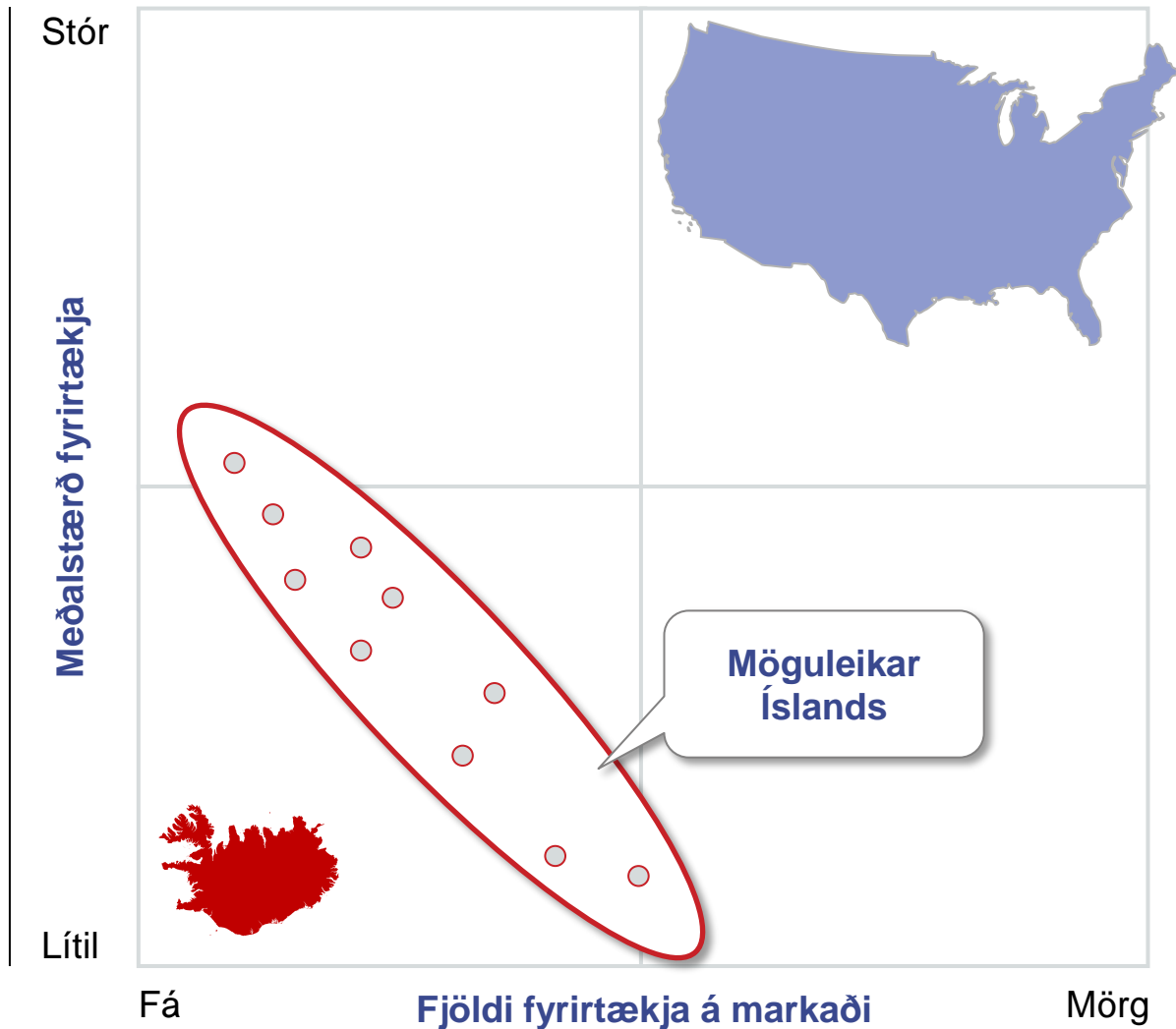
Íslenskir markaðir sem hlutfall af veltu stærsta fyrirtækis í Noregi

%



Stærstu fyrirtæki landsins eru margfalt minni en stærstu fyrirtæki í Noregi sem þó er lítill markaður í alþjóðlegum samanburði

Til að stuðla að hámarks framleiðni þarf að finna rétt jafnvægi milli samkeppni og stærðarhagkvæmni¹



- **Stærðarhagkvæmni leiðir til minni framleiðslukostnaðar** vegna aukins efnahagslegs styrks fyrirtækis
- **Samkeppni dregur úr sóun og leiðir til minni framleiðslukostnaðar** vegna ógnunar frá keppinautum
- Ábati neytenda eykst ekki nema **stærðarhagkvæmni fylgi samkeppni**

¹ Stærðarhagkvæmni er fyrir hendi þegar meðalkostnaður við framleiðslu á hverri einingu lækkar um leið og framleiðsla er aukin

Í ákveðnum tilfellum er unnt mæta þessari áskorun og njóta stærðarhagkvæmni án þess að draga úr samkeppni

Oft næst meirihluta ábata af stærðarhagkvæmni með samrekstri á litlum hluta virðis_keðjunnar

Virðis_keðja fjarskiptafyrirtæki



Til að nýta megi þessi tækifæri þarf rannsóknir og skýra ferla milli fyrirtækja og eftirlitsaðila



- Ýmis dæmi eru um samrekstur sem hefur stutt við framleiðni þjónustugeirans
- Eftirfarandi þættir greiða fyrir frekari nýtingu tækifæra á þessu sviði
 - ✓ Skýr viðmið, skilgreint ferli og skilvirk úrvinnsla af hálfu eftirlitsaðila
 - ✓ Mat og röksemdir fyrir ábata
 - ✓ Sterkur rammi í kringum fyrirkomulag sem m.a. tryggir aðgengi nýrra aðila og að samkeppni á öðrum þáttum virðis_keðjunnar sé ekki raskað

Ýmis tækifæri eru til umbóta hvað varðar aðgengi að innviðum og skiptikostnað fyrirtækja

Aðgengi að innviðum

- OECD hefur bent á að hindranir sem standa í vegi fyrir aðgengi að innviðum, m.a. í flugsamgöngum og skipaflutningum, geti dregið úr nýliðun og framleiðni í viðkomandi greinum



Skipti- kostnaður

- Hár skiptikostnaður hefur áhrif á aðhald neytenda gagnvart fyrirtækjum á ýmsum mörkuðum hérlendis. Samkeppniseftirlitið hefur sérstaklega bent á váttrygginga-
starfsemi, fjármálaþjónustu og fjarskipta-
þjónustu í þessu samhengi



Til að styðja við markmið samkeppnislöggjafar þurfa bæði stjórnvöld og atvinnulíf að leggja lóð sín á vogarskálarnar

Stjórnvöld og eftirlitsaðilar

Atvinnulífið

1 Framkvæmd samkeppnislaga

- Stjórnvöld setji sér það markmið að afgreiðslutími hjá Samkeppniseftirlitinu verði stytur verulega án þess að draga úr gæðum ákvarðana

2 Opnun markaða

- Settur verði á fót samstarfsvettvangur stjórnvalda og atvinnulífs með það að markmiði að meta og ræða mögulegar umbætur í samkeppnisumhverfi

3 Fræðsla og samtal

- Samkeppniseftirlitinu og öðrum stjórnvöldum skapaðar aðstæður til að eiga virkari samskipti við fyrirtæki og auka fræðsluhlutverk sitt

4 Samkeppnisréttaráætlanir

- Stærri fyrirtæki setji sér samkeppnisréttaráætlanir og skilgreinda verkferla í auknum mæli

**Stjórnvöld framkvæmi
samkeppnismat við
reglusetningar**

Ríki og sveitarfélög geta haft mikil áhrif á samkeppnisumhverfi með reglusetningum og fyrirkomulagi leyfisveitinga

Skipulagsmál geta haft bein áhrif á aðgengi nýrra aðila að mörkuðum og skilvirkni fjárfestinga



Dæmi:

- Stórum lóðum úthlutað í einu lagi með kvöðum um uppbyggingu annarrar starfsemi, svo sem sérsverslana og skrifstofuhúsnæðis
- Sérstækar takmarkanir settar við lóðauppbyggingu, t.a.m. bann við sölu matvöru

Afleiðingar:

- Meðalstærð verslana ákvarðast af skipulagsyfirlöndum í stað verslunarrekenda
- Aðgangsmöguleikar minni verslana takmarkaðir

Leyfisveitingaferli getur dregið úr nýliðun og samkeppni á markaði



Dæmi:

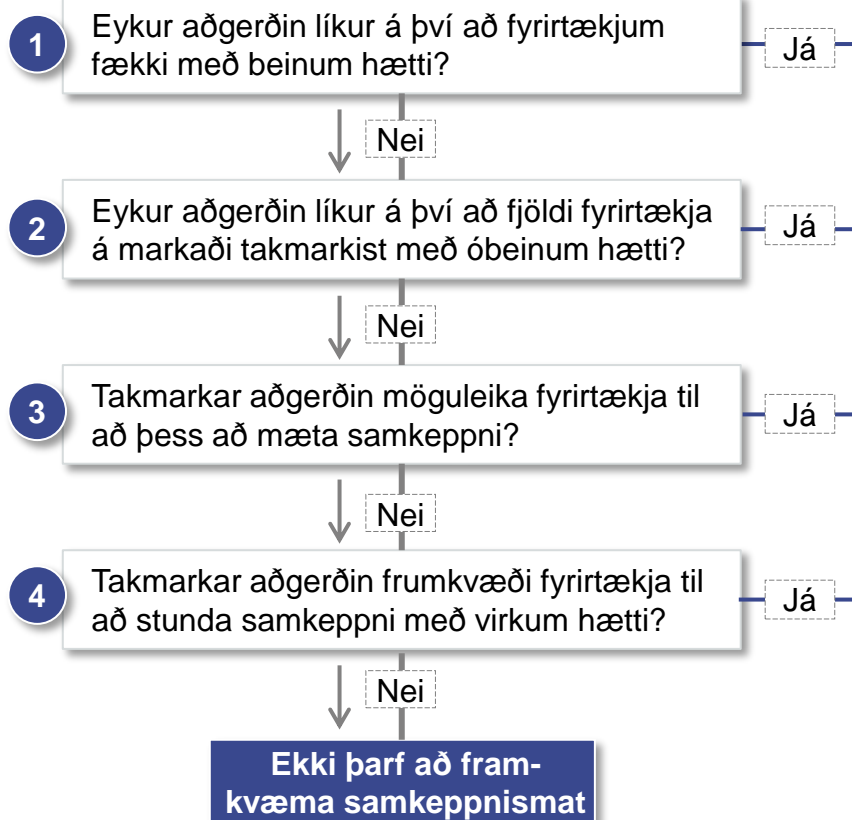
- Meðal þeirra greina í innlenda þjónustugeiranum sem glíma við tiltölulega flókið leyfisveitingaferli eru veitingastarfsemi, innlend ferðaþjónusta og byggingastarfsemi
- OECD nefnir flóknar leyfisveitingar og regluverk sem eina af meginhindrunum aukinnar framleiðni hérlendis

Afleiðingar:

- Ný fyrirtæki með takmarkað fjárhagslegt bolmagn eiga erfiðara um vik með að hefja starfsemi
- Aukin starfsemi fer fram án leyfa

Ríki og sveitarfélögum verði gert skylt að notast við samkeppnismat að alþjóðlegri fyrirmynd við reglusetningu

Einfaldur gátlisti er notaður við mat á þörf fyrir samkeppnismat reglusetningar:



Samkeppnismat:

- Eru reglurnar nauðsynlegar?
- Eru til vægari aðferðir til að ná fram sama markmiði?

Áhrif samkeppnismats

- Einfaldar regluverk
- Kemur í veg fyrir óþarfar opinberar samkeppnishindranir
- Breytir hugsunarhætti og dýpkar skilning á eðli markaða
- Eykur samkeppni og þar með framleiðni
- OECD og ESB hafa lagt fram tilmæli um að slíkt verklag verði tekið upp
- Á sér hliðstæður víða erlendis, t.d. á Norður-löndunum og í Bretlandi
- Ekki til staðar í neinni mynd hérlandis

Áhersla á lágmörkun samkeppnisraskana við opinbera reglu- setningu og ákvarðanir hefur skilað miklum árangri erlendis

Breyttar áherslur í skipulagsmálum í Svíþjóð 1992



- Samkeppnishugsun sett í forgang skipulagssmálum
- Sveitarfélögum sett viðmið um að tryggja skuli við samþykkt skipulags að samkeppni sé virk

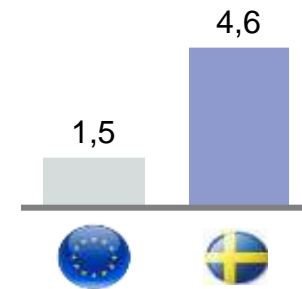
Árangur

- Aukin erlend og innlend samkeppni vegna bættis aðgangs
- Bættur rekstur verslana
- Lægra verð til neytenda

Efnahagsleg áhrif

Árleg framleiðni aukning í smásölu,

%, 1995-2005



Samkeppnismat í Ástralíu 1995-2001




- 1700 lög og reglur yfirfarin í því skyni að efla samkeppni og framleiðni

- Á stóran þátt í sterkri framleiðniaukningu í Ástralíu
- Lækkað verð á vörum og þjónustu
- Örvar nýsköpun og neytendavitund

Mat á framlagi til hagvaxtar í Ástralíu¹

%

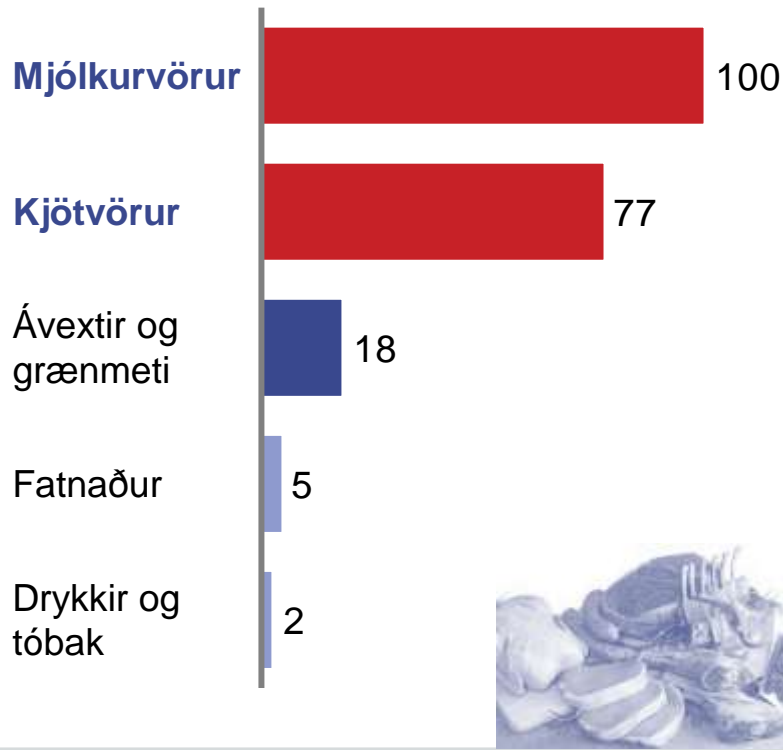


**Stuðlað verði að aukinni
samkeppni á búvörumarkaði**

Matvara er sá vöruflokkur sem nýtur mestrar samkeppnisverndar á Íslandi og eru tollar með þeim hæstu í heiminum

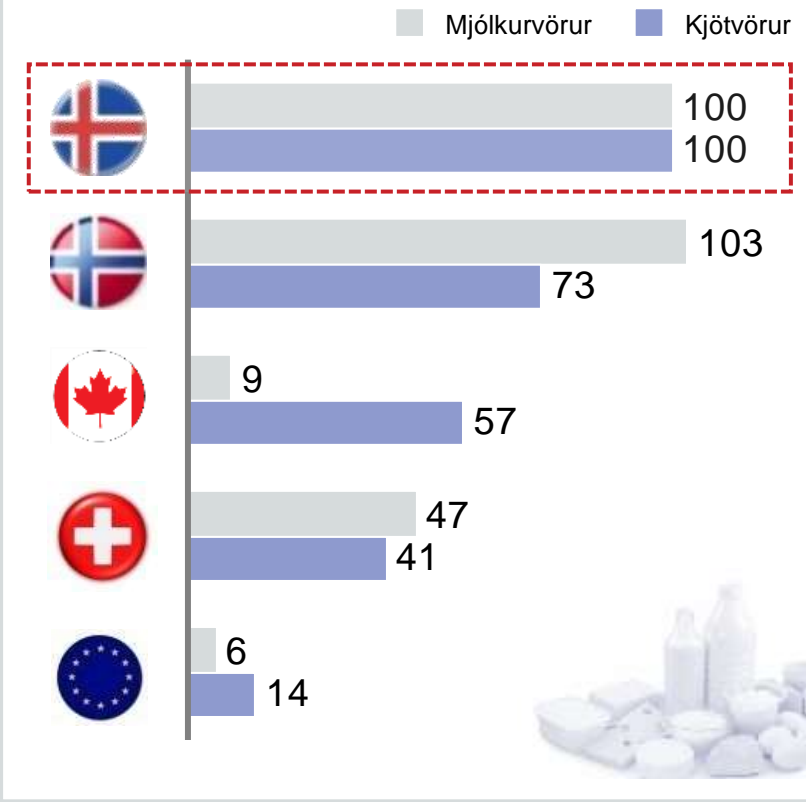
Tollar eru hærri á mjólk og kjöti en öðrum vörum...

Endanlegar tollbindingar, vísitala, mjólk=100



...og mjög háir í alþjóðlegum samanburðin

Endanlegar tollbindingar, vísitala, Ísland=100

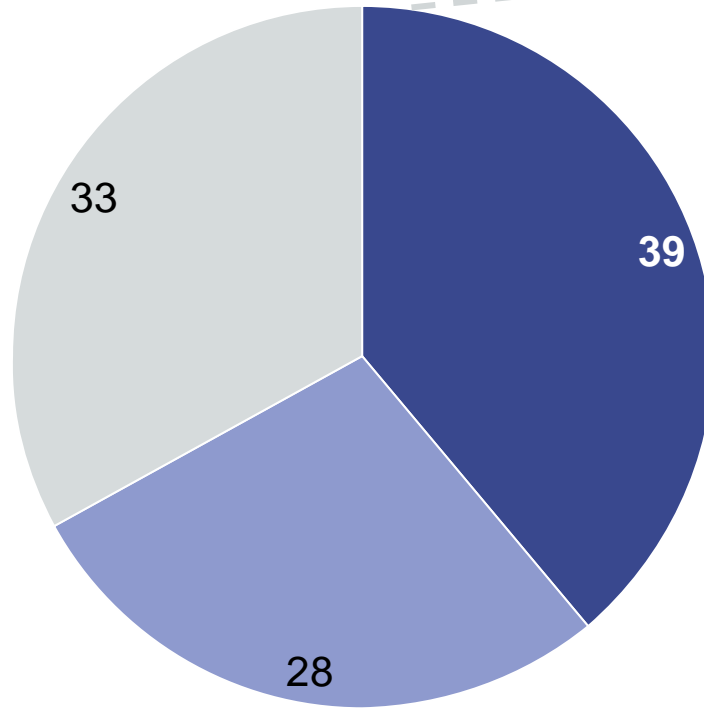


Innflutningsvernd er ein helsta ástæða þess að einungis þriðjungur af matarkörfu Íslendinga eru innfluttar vörur

Matarkarfa Íslendinga

%

■ Innlendar landbúnaðarvörur ■ Innlend iðnaðarvara ■ Innflutt vara

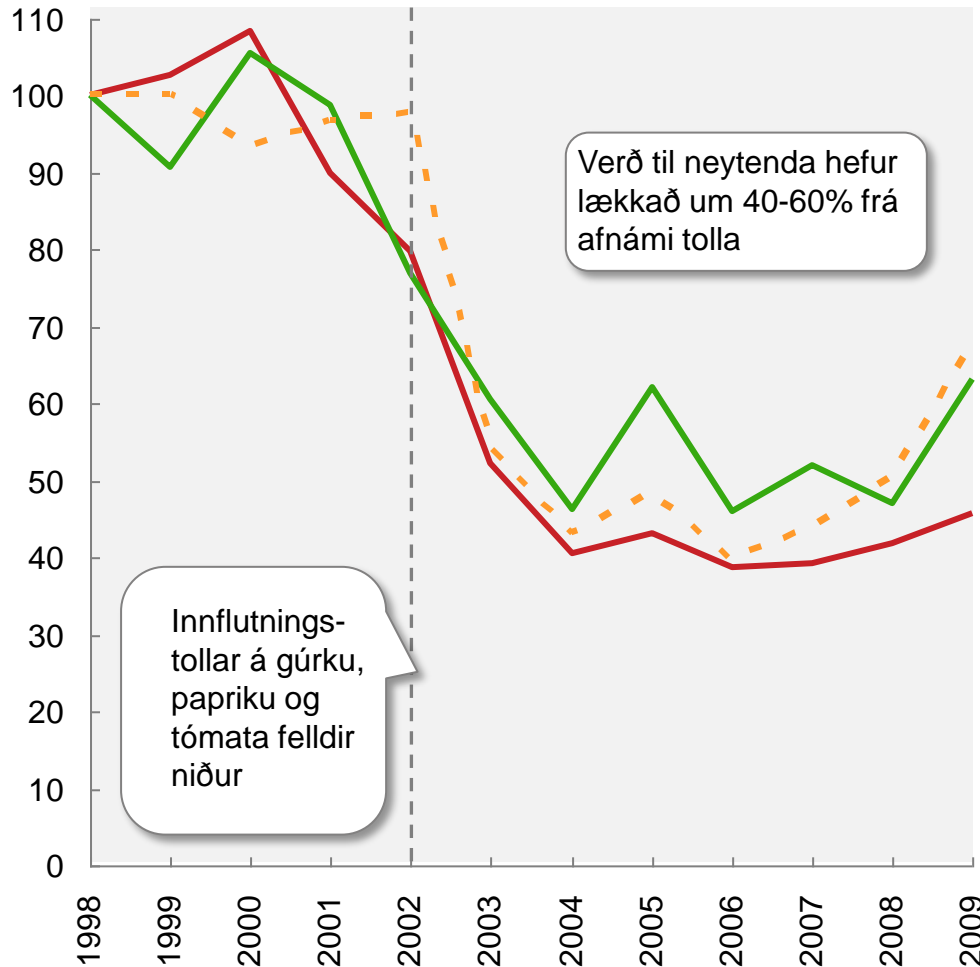


- 2/3 af matarkörfu Íslendinga er innlend framleiðsla
- Háir tollar veita verðskjól fyrir samkeppnisvörur og eru samkeppnis-hamlandi
- Stór hluti innlendar framleiðslu minnkar líkur á innkomu erlendra dagvöru-verslana

Afnám tolla á grænmeti hefur skilað sér í lækkuðu verði og aukinni samkeppnishæfni greinarinnar

Verðþróun grænmetis á Íslandi

Raunverð, Vísitala (1998=100)



Paprika
Agúrkur

- Innlend framleiðsla á gúrkum dróst saman í upphafi en hafði náð sömu markaðshlutdeild og fyrir afnám tolla 7 árum síðar, eða um 93%.



Tómatar

- Sambærileg þróun átti sér stað í tómataræktun
- Framleiðsla á kirsuberjatómötum hefur nú nífaldast og heildarverð til bænda hækkað

Samfélagsleg rök fyrir verndun landbúnaðar eiga síður við alifugla- og svínarækt

✓ Rök eiga við

✗ Rök eiga síður við

Styðja við og tryggja byggð á landsbyggðinni



Byggðastefna:

Lambakjöt

Mjólkur-
vörur

Nautakjöt

Alifugla-
kjöt

Svínakjöt



fæðuöryggi:



Komi upp sú staða að lokað yrði fyrir innflutning og þjóðin þyrfti að reiða sig á auðlindir og sjálfsþurftarbúskap



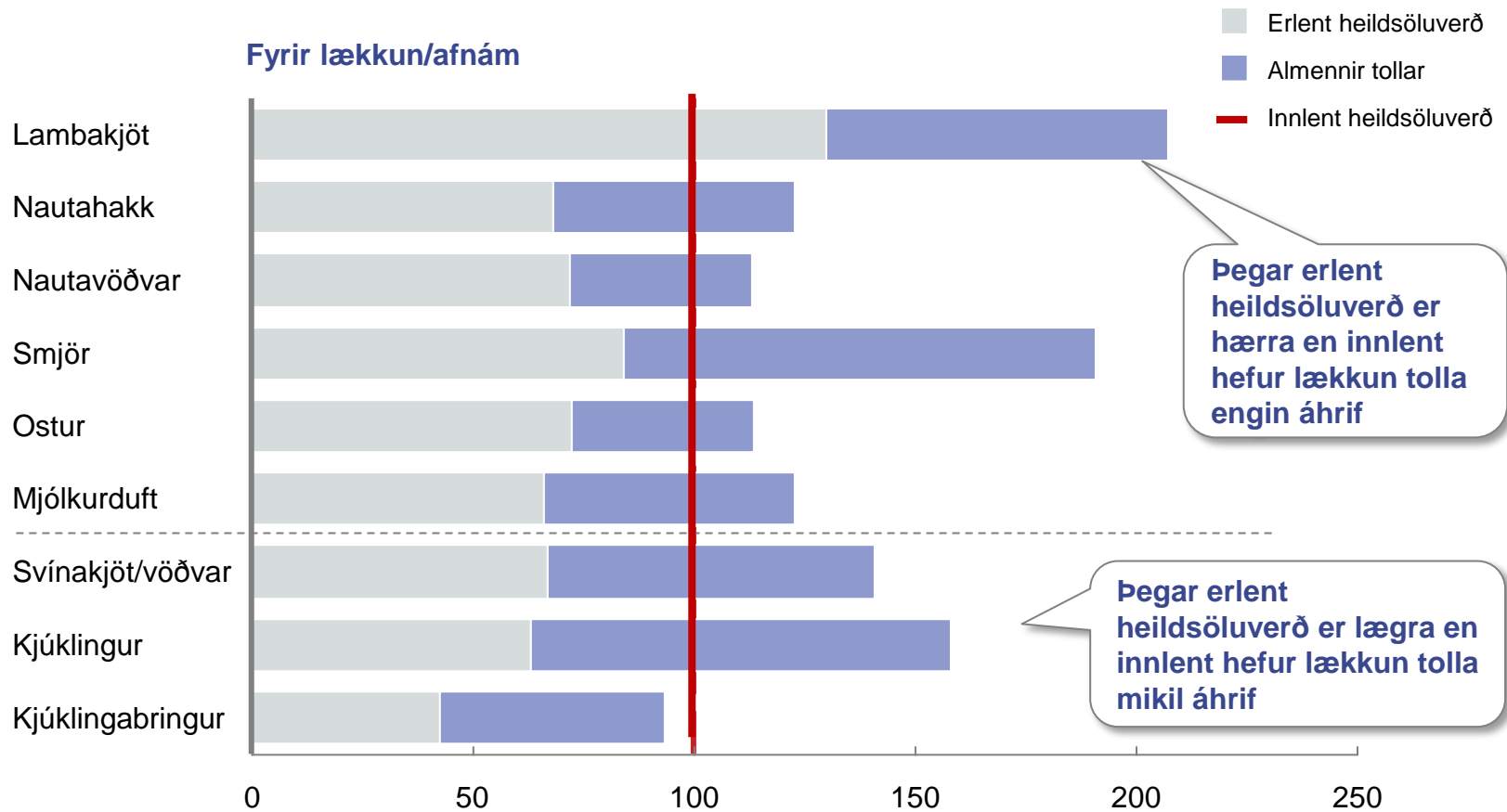
- Bændur sem halda úti búskap víða um land
- Jarðrækt – skepnurnar síður háðar innfluttu fóðri
- Erfitt að byggja upp starfsemi leggist hún af vegna óviðráðanlegra orsaka

- Verksmiðju-framleiðsla
- Að mestum hluta innflutt fóður
- Stór hluti starfsemi í eða við þéttbýli

Lækka ætti almenna tolla um 50% og afnema tolla á svína- og alifuglaskjöti að fullu

Erlent heildsöluverð og almennir tollar sem % af innlendu heildsöluverði

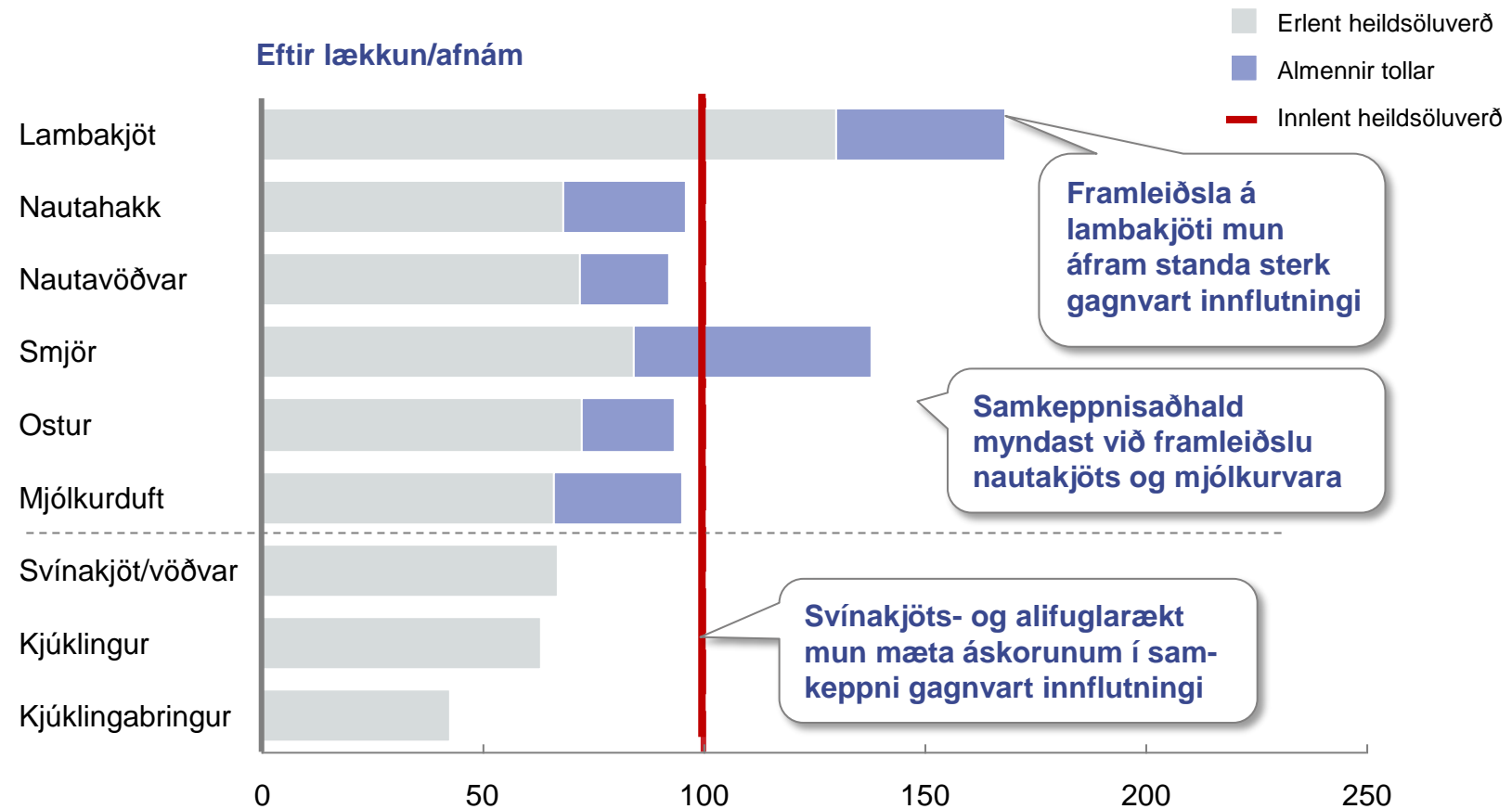
%, innlent heildsöluverð = 100



Lækka ætti almenna tolla um 50% og afnema tolla á svína- og alifuglaskjöti að fullu

Erlent heildsöluverð og almennir tollar sem % af innlendu heildsöluverði

%, innlent heildsöluverð = 100



Tillögur að lækkun og afnámi tolla



Lækka almenna tolla á landbúnaðarvörum um 50%

- Influttar vörur skapa aukið samkeppnislegt aðhald gagnvart innlendri framleiðslu
- Stuðlar að samkeppnishæfari landbúnaði og lækkandi verði til neytenda



Afnema tolla á alifuglum og svínakjöti

- Verð á alifuglum og svínakjöti lækkar um 20-50%, neytendum til hagsbóta
- Framleiðni viðkomandi matvælagreina mun þurfa að aukast verulega til að vera samkeppnishæf



Afnema tolla á öðrum vörum sem ekki keppa við innlenda framleiðslu

- Á t.d. við um andakjöt, dádýr og pamesanost.
- Skapar aukinn hvata til framleiðniaukningar vegna staðkvæmdaáhrifa gagnvart innlendum landbúnaðarvörum



Við leggjum til 3 tillögur sem ætlað er að styðja við rekstrarumhverfi fyrirtækja

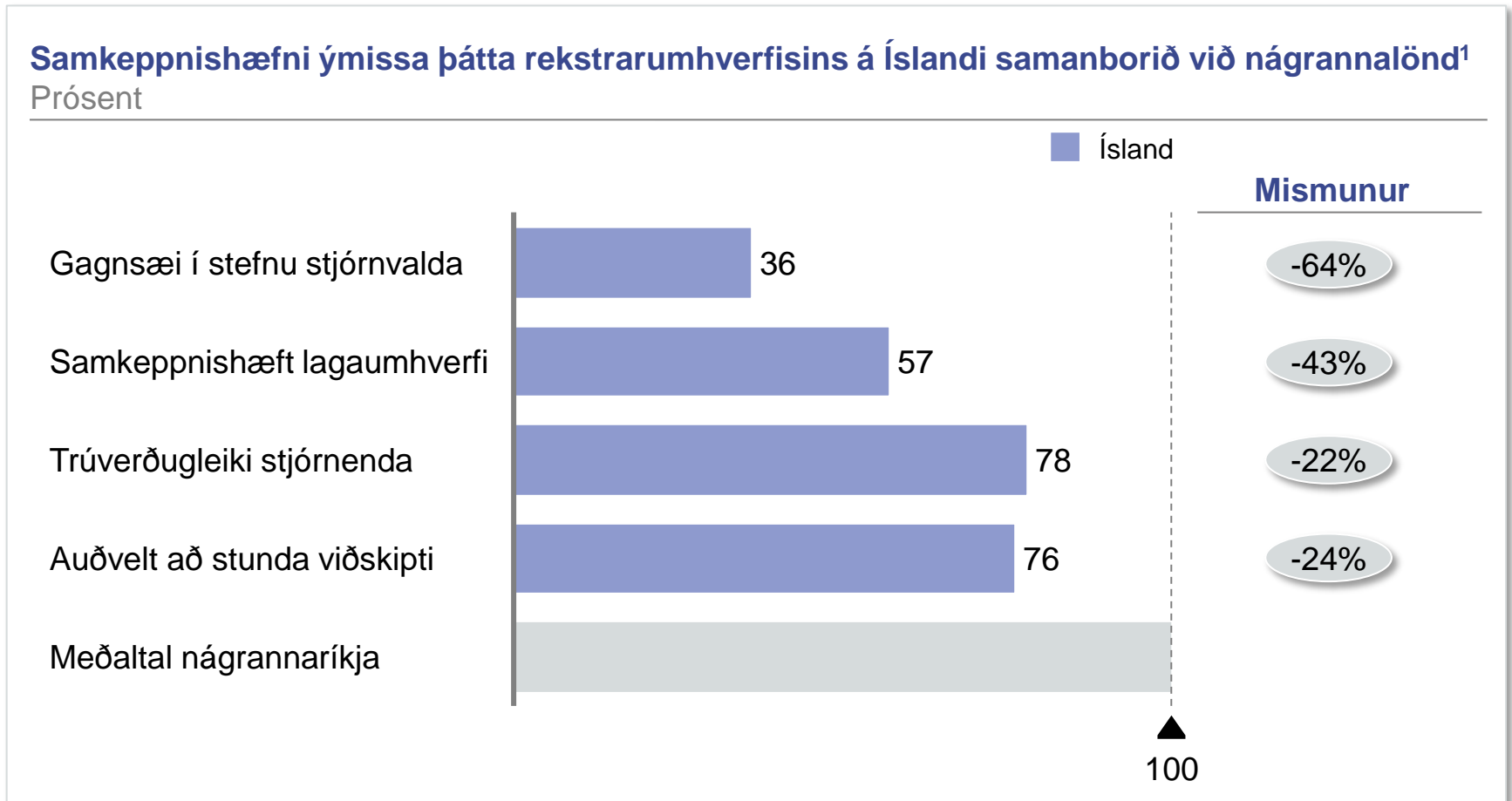
Sterk umgjörð samkeppni

- 1 Stjórnvöld og atvinnulíf starfi saman að eflingu samkeppnisumhverfis
- 2 Stjórnvöld framkvæmi samkeppnismat við reglusetningar
- 3 Stuðlað verði að aukinni samkeppni á búvörumarkaði

Skilvirkt rekstrarumhverfi

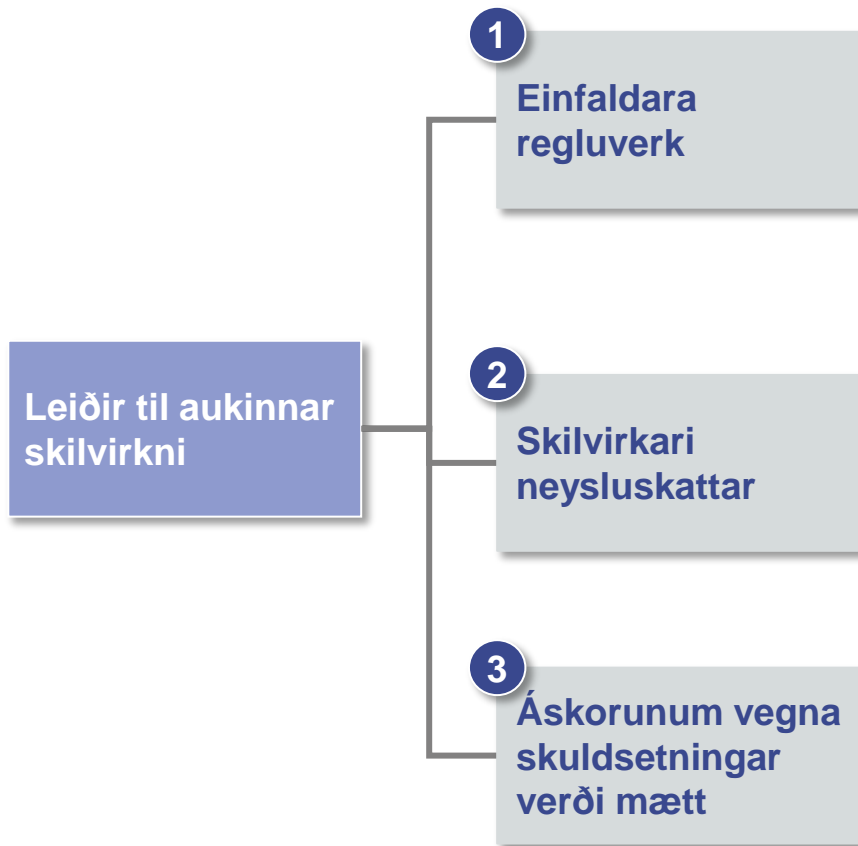
- 4 Ráðist verði í átak til að einfalda regluverk
- 5 Neysluskattar verði jafnaðir og einfaldaðir
- 6 Áskorunum vegna skuldsetningar atvinnulífs verði mætt með skilvirkum hætti

Niðurstöður mats á samkeppnishæfni þjóða gefa til kynna að Ísland standi halloka í mikilvægum flokkum rekstrarumhverfis



¹ Bretland og Norðurlöndin. Hlutföll eru byggð á mati stjórnenda á Íslandi á styrkleika viðkomandi málaflokka héraðs sammanborið við mat fyrirtækjastjórnenda nágrannaríkjanna á sömu málaflokkum í eigin hagkerfum

Einfaldara regluverk, skilvirkari neysluskattar og aukið gagnsæi og traust í viðskiptum myndi styrkja rekstrarumhverfið



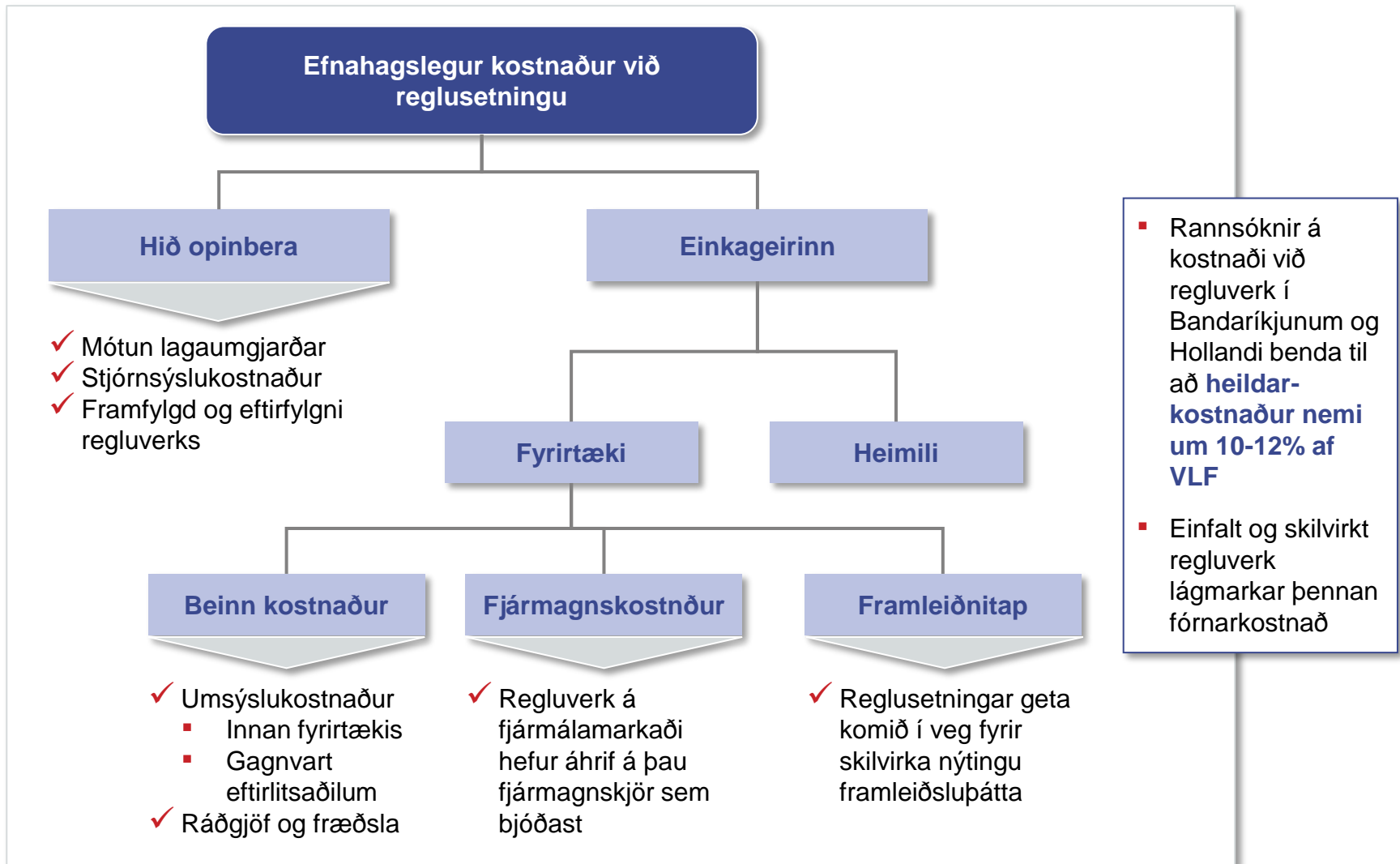
Lýsing

- Lágmarkun beins og óbeins efnahagslegs kostnaðar af reglusetningu með markvissum hætti, t.d. með færri og markvissari reglum og skilvirkari framkvæmd þeirra
- Skilvirkari neysluskattar með einu virðisauka-skattþrepi og afnámi tolla og vörugjalda á vörur sem ekki fela í sér samfélagslegan kostnað
- Samhent átak til eflingar á gagnsæi í eignarhaldi og auknu upplýsingaaðgengi, skilvirkri skuldaúrvinnsla, virku eigendaaðhaldi og bættum stjórnarháttum í viðskiptum

Tillaga #4

Ráðist verði í átak til að einfalda regluverk

Regluverk getur haft mikil áhrif á efnahagslega frammistöðu í gegnum beinan kostnað og framleiðnitap



Það er því afar brýnt að regluverk sé nægjanlega skilvirkt til að jákvæðir þættir þess vegi þyngra en þeir neikvæðu

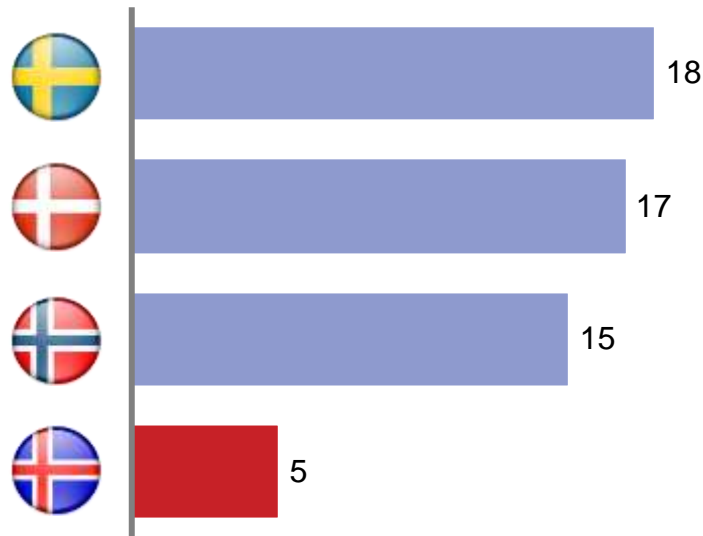


Á Íslandi er enn mikilvægara en ella að tryggja samkeppnishæft regluverk þar sem fyrirtæki eru lítil að meðaltali

Niðurstöður OECD benda til tækifæra til umbóta í regluverki á Íslandi

Samræmi í stefnu við reglusetningu

Skali 0 -20, 20=mest samræmi

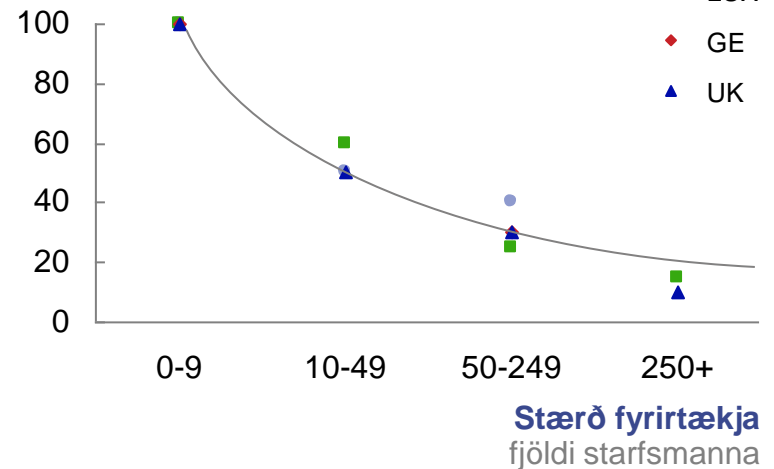


- OECD hefur einnig bent á **að engin formleg krafa er um að litið sé til alþjóðlegra staðla og reglna áður en reglusetning fer fram** og engar kröfur eru til þess að slík frávik séu útskýrð

Umbætur hefðu enn sterkari áhrif á Íslandi sökum hás hlutfalls smærri fyrirtækja

Hlutfallslegur kostnaður

% af heild, 0-9 starfsmenn=100



- Erlendar rannsóknir sýna að hlutfallslegur **eftirlitskostnaður lækkar hratt með aukinni stærð fyrirtækja**
- Með hliðsjón af þeirri staðreynd að **íslensk fyrirtæki eru tiltölulega lítil að meðaltali** væri ávinningur einfaldara regluverks enn meiri

Holland hefur náð að einfalda og auka skilvirkni regluverks með markvissum og árangursríkum hætti



Fasi 1
(1994-2003)

Fasi 2
(2003-2007)

Fasi 3
(2007-2011)

Helstu áherslur

- Heildstæð endurskoðun á regluverki með þrjú meginmarkið
 - Auka skilvirkni
 - Auka samkeppni
 - Auka gæði löggjafar

Markmið og árangur

- Endurskoðunin er talin hafa skilað **10-15% lækkun** á kostnaði vegna reglusetningar

- Ráðist var annan fasa umbóta með fjögur leiðarljós
 - Einfaldari þjónusta
 - Minni og öðruvísi reglusetning
 - Betra skipulag
 - Einfaldari tengsl á milli stjórnstiga

- Lækkunin var metin **25% af kostnaði** vegna reglusetningar og heildarábatinn áætlaður **3,6% af VLF**

- Á þessum tíma mat OECD Holland þegar í fremstu röð hvað varðar regluverk
- Engu að síður var ráðist í þriðja umbótaverkefnið undir kjörorðunin „minna, einfaldara og ápreifanlegra“

- 12 skilgreint markmið
- Heildarkostnaður vegna reglusetningar hefur **dregist enn frekar saman**

- Auk beins kostnaðarábata eru umbæturnar taldar hafa
 - ✓ Aukið nýsköpun og sveigjanleika
 - ✓ Stuðlað að aukinni atvinnuþáttöku
 - ✓ Dregið úr ríkisútgjöldum
 - ✓ Aukið neytendaábata

Við leggjum til að „Einfaldara Ísland“ verði endurvakið með skýru markmiði um 25% minnkun kostnaðar við regluverk



Einfaldara Ísland

- Árið 2006 var aðgerðaáætlunininni *Einfaldara Ísland* hrint af stað
- Áætlunin hafði það að markmiði að **einfalda og bæta regluverk í þágu atvinnulífs og almennings**
- Áætlunin gildi fyrir árin 2006-2009

- Lagt er til að **verkefnið verði endurvakið** með eftirfarandi leiðarljós:
 - ✓ Fækka reglum og gera þær markvissari
 - ✓ Gera framkvæmd reglna sem minnst íþyngjandi
 - ✓ Veita sem bestar upplýsingar um gildandi reglur

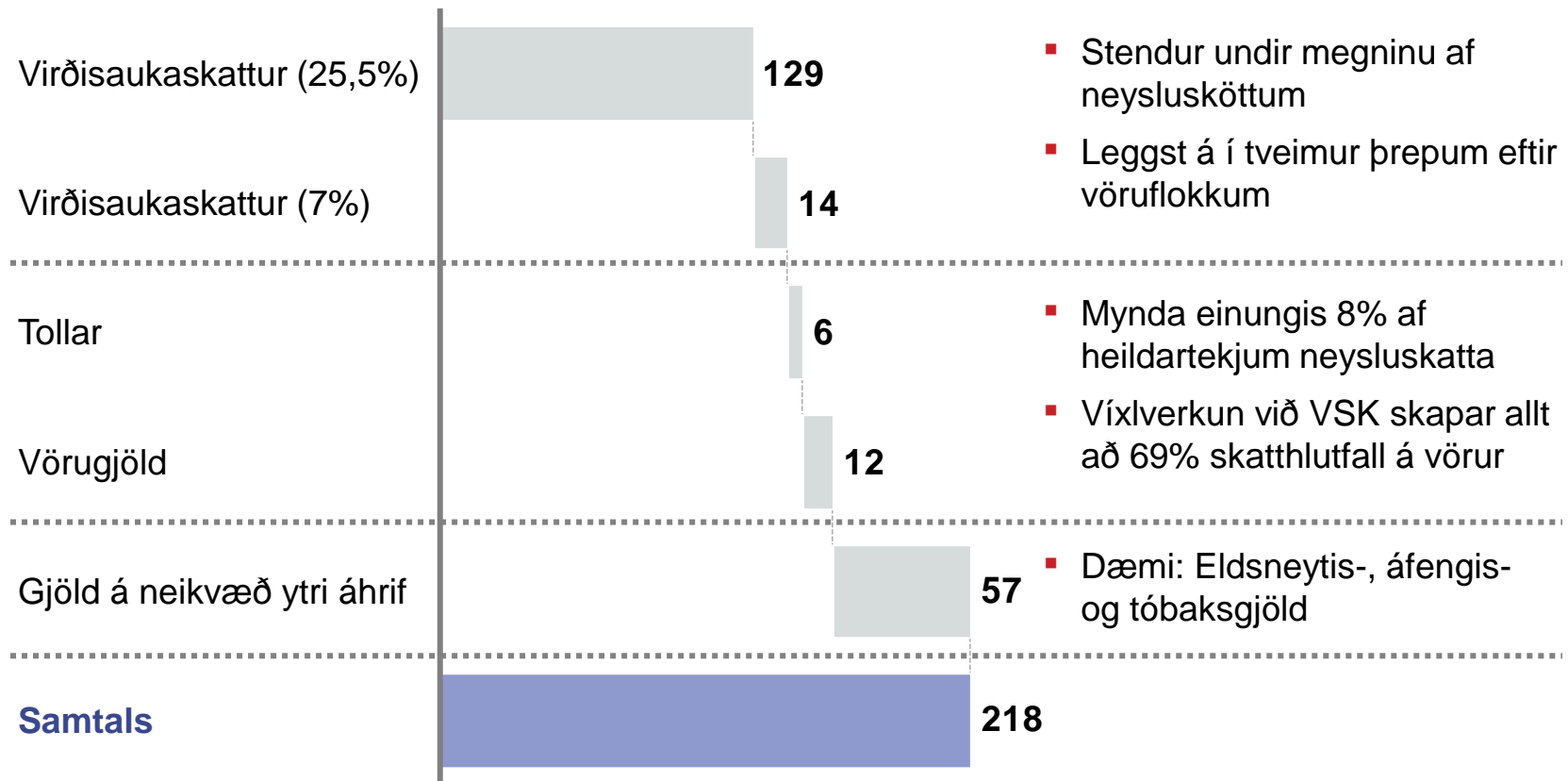
Markmið:
25% minnkun
kostnaðar við
regluverk

**Neysluskattar verði
jafnaðir og einfaldaðir**

Undir neysluskatta falla virðisaukaskattur, vöru- og þjónustugjöld, tollar og gjöld á neikvæð ytri áhrif

Innheimtir neysluskattar á Íslandi

ma.kr, 2012

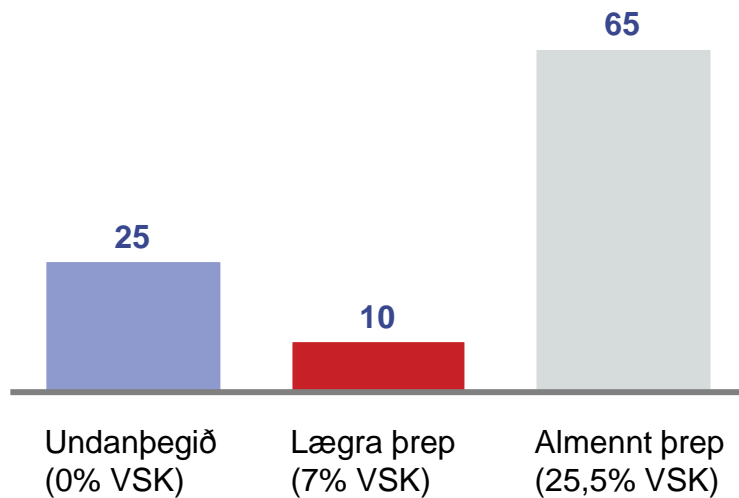


Miklar undanþágur frá virðisaukaskatti draga úr skilvirkni og innheimtum skatti kerfisins

Ríflega þriðjungur einkaneyslu er undanþeginn eða á lægra þrepi virðisaukaskattskerfisins...

Skipting einkaneyslu á milli virðisaukaskattsþrepa

% af heild



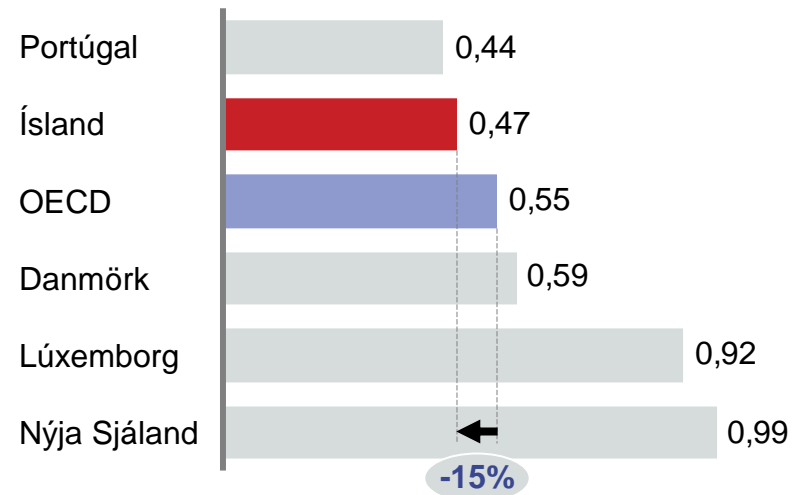
Dæmi:

- Rithöfundar
- Íþróttarviðburðir
- Tónskáld
- Matvæli
- Sjónvarp & útvarp
- Vegatollar
- Ráðgjöf
- Raftæki
- Bygginga-vörur

...sem flækir virðisaukaskattkerfið og dregur úr innheimtum skatti

Mat OECD á skilvirkni skattkerfa

Hlutfall af fræðilegu hámarki¹

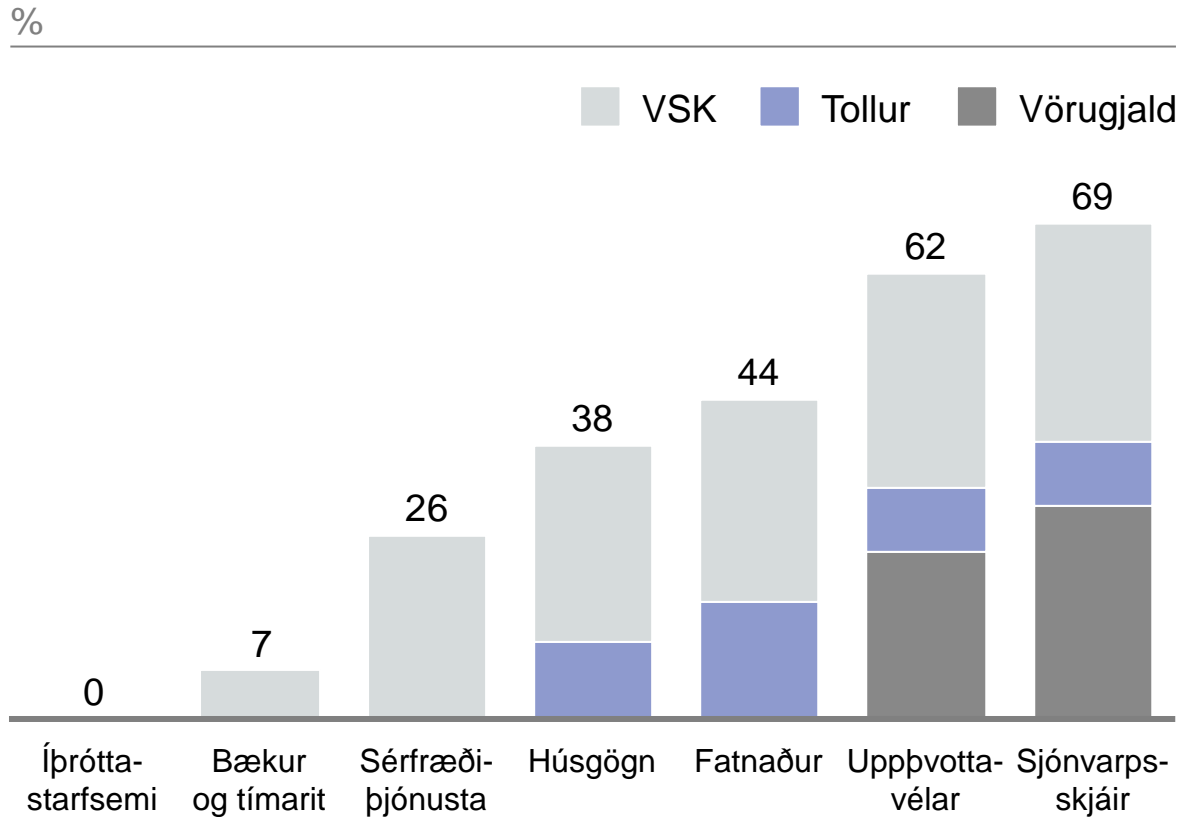


- Skilvirkni virðisaukaskattkerfisins á Íslandi er 15% undir meðaltali OECD sem gefur til kynna **hlutfallslega miklar undanþágur eða lágt innheimtuhlutfall**

¹ Hlutfall af þeim virðisaukaskatti sem myndi innheimtast ef öll neysla félli undir hæsta þrepi í viðkomandi landi og allur virðisaukaskattur myndi innheimtast

Misræmi í skattlagningu milli vöruflokka eykur neyslustýringu að óþörfu og dregur úr gagnsæi

Álagning neysluskatta á nokkra vöruflokka

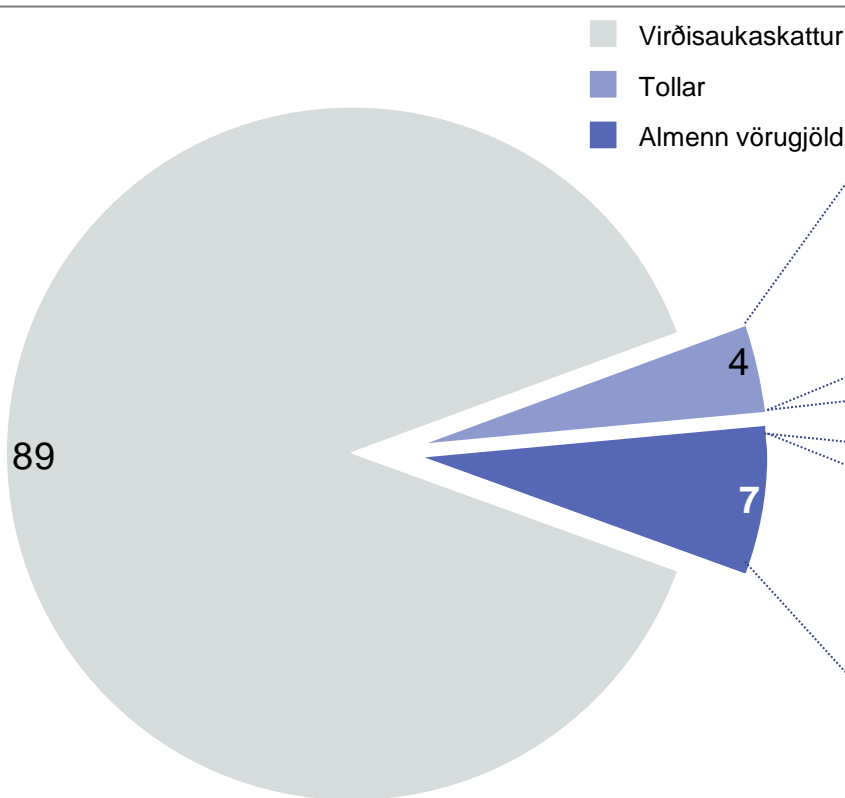


- Þar sem ekki er um að ræða vöruflokka sem skapa neikvæð ytri áhrif er **ekki þörf á að stýra neyslu**
- Flókið fyrirkomulag er líklegra til að skapa **ósamræmi í álagningu staðkvæmdavara**

Tollum og vörugjöldum fylgir hátt flækjustig og kostnaðarsamt utanumhald þrátt fyrir takmarkaða tekjuöflun

Skipting tekna af neyslusköttum¹

% af heild



- **Heildarfjöldi tollflokka er 364** með meðfylgjandi utanumhaldi og flækjustigi
- Heildartekjur af tollum eru einungis um **4% tekna** af neyslusköttum

- Í heildina eru **120 vörugjaldaflokkar**
- Heildartekjur af vörugjöldum sem ekki er ætlað að leiðrétta neikvæð ytri áhrif eru einungis **7% tekna**

¹ Án tekna vegna vörugjalda af vörum með neikvæð ytri áhrif, s.s. áfengis-, tóbaks- og olíugjalds

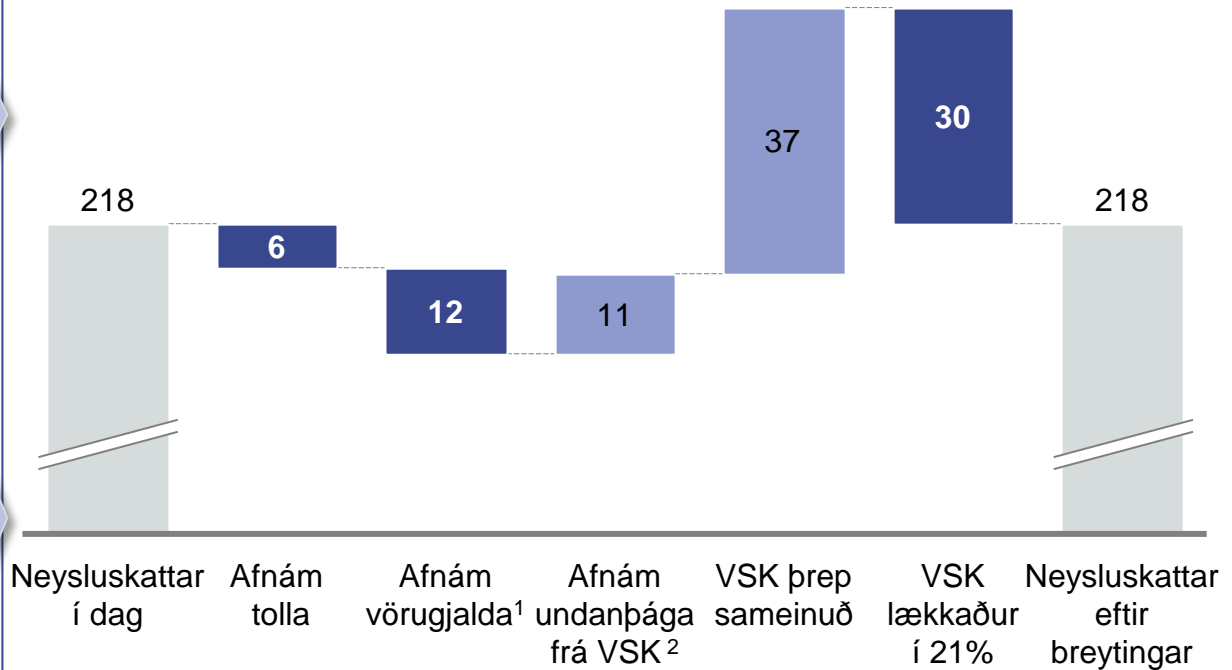
Gera má kerfið hagkvæmt og gagnsætt með afnámi tolla og vörugjalda og einu lægra VSK-prepi án kostnaðar fyrir ríkissjóð

Fella niður vörugjöld og tolla sem fela ekki í sér samfélagslegan kostnað

Eitt virðisaukaskatts-
þrep með fáum undantekningum

Tekjuöflun ríkisins vegna einföldunar á neysluskattskerfi

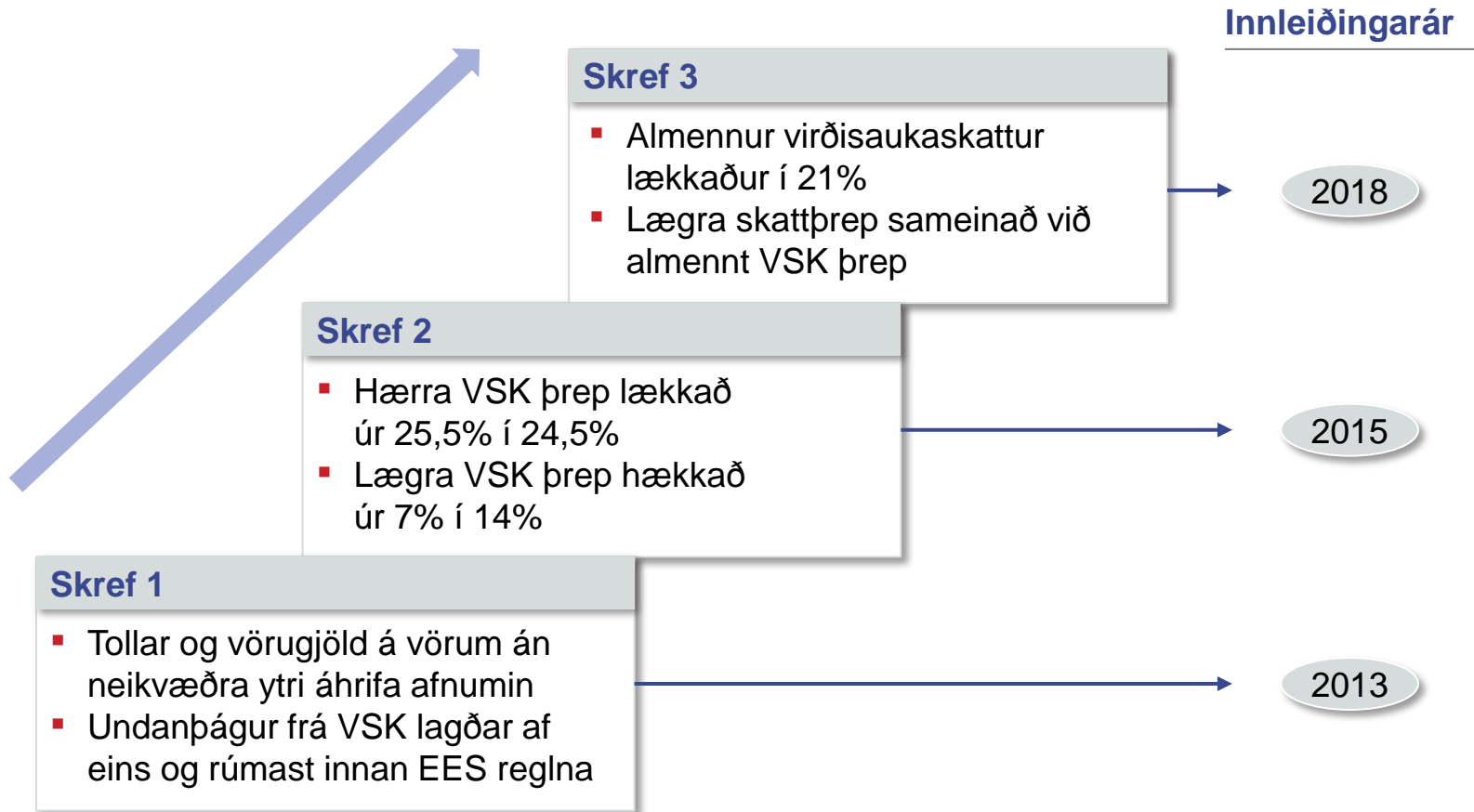
Ma.kr.



1 Gjöld á neikvæð ytri áhrif eru ekki talin með hér

2 Miðað við tölur og forsendur IMF

Innleiðing getur farið fram í þremur skrefum fram til ársins 2018



Hlutlausara og einfaldara neysluskattskerfi dregur úr ógagnsæi og eykur hagkvæmni

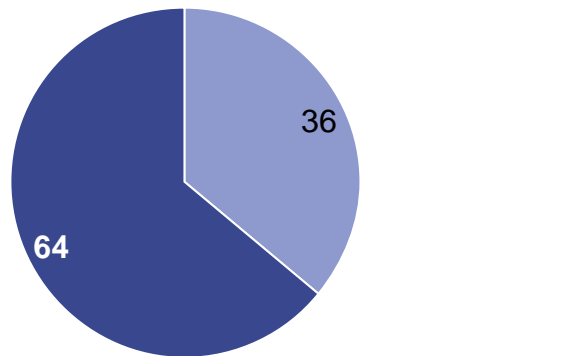
**Áskorunum vegna
skuldsetningar atvinnulífs verði
mætt með skilvirkum hætti**

Viðskiptalífið stendur enn frammi fyrir áskorunum vegna óskýrs eignarhalds og takmarkaðs eigendaaðhalds...

Úrvinnsla á endanlegu eignarhaldi bankanna stendur enn yfir

Eignarhald bankanna

% af heild

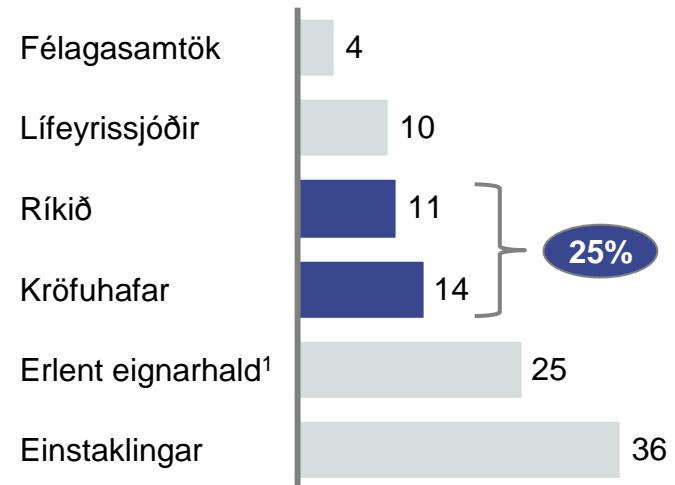


- Uppgjör þrotabús bankanna verður mikilvægt skref í átt að **auknu gagnsæi og langtíma eigendaaðhaldi bankakerfisins**
- Það er þó ljóst að vanda þarf til verksins enda miklir hagsmunir í húfi, ekki síst fyrir **gjalddeyrisstöðu hagkerfisins**

Enn er tiltölulega stór hluti fyrirtækja í eigu kröfuhafa og ríkisins

Eignarhald á félögum með yfir milljarð í veltu

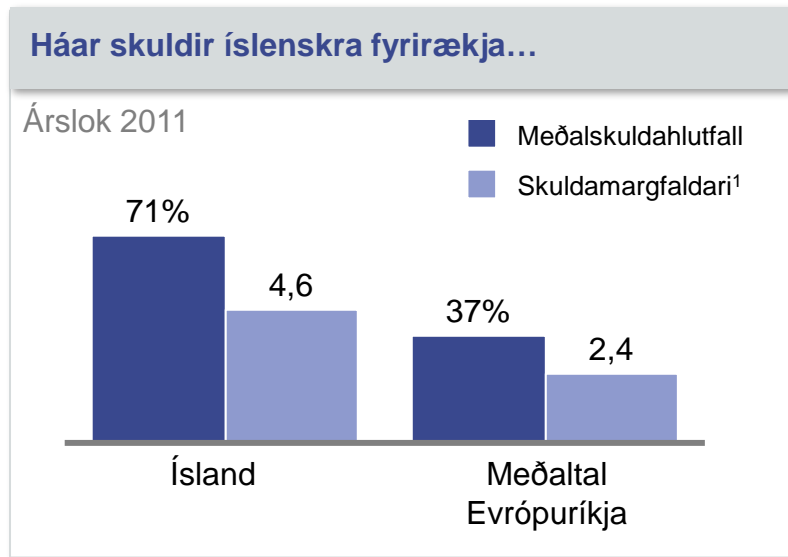
% af heild



- Til viðbótar við beint eignarhald eiga kröfuhafar og ríkið bankana sem eiga **megnið af skuldakröfum á ofangreind fyrirtæki**

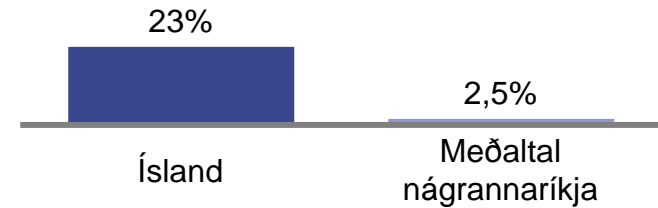
1. Með erlendu eignarhaldi er átt við erlenda aðila aðra en kröfuhafa. Hér eru einkum stóriðjufyrirtæki og mörg stærri útflutningsfyrirtæki landsins.

...og mikil skuldsetning fyrirtækja dregur úr fjárfestingum og skilvirkni á mörkuðum



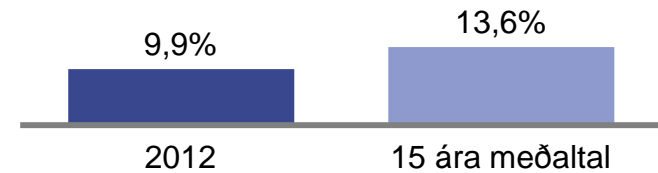
...auka líkur á vanskilum

Vanskilahlutföll í bankakerfinu



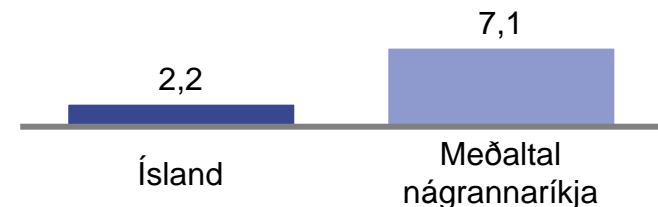
...draga úr fjárfestingagetu

Atvinnuvegafjárfesting, %VLF



...og skaða samkeppni

Áhrif skulda á samkeppni, skali 1-10, 10=engin áhrif



¹ Skuldamargfaldari sýnir stöðu langtímaskulda að fráðreginni nettóstöðu handbærs fjárs í hlutfalli við 12 mánaða EBITDA

Heimild: Samkeppniseftirlitið, Hagstofa Íslands, Fjármálaeftirlitið, IMD World Competitiveness Report

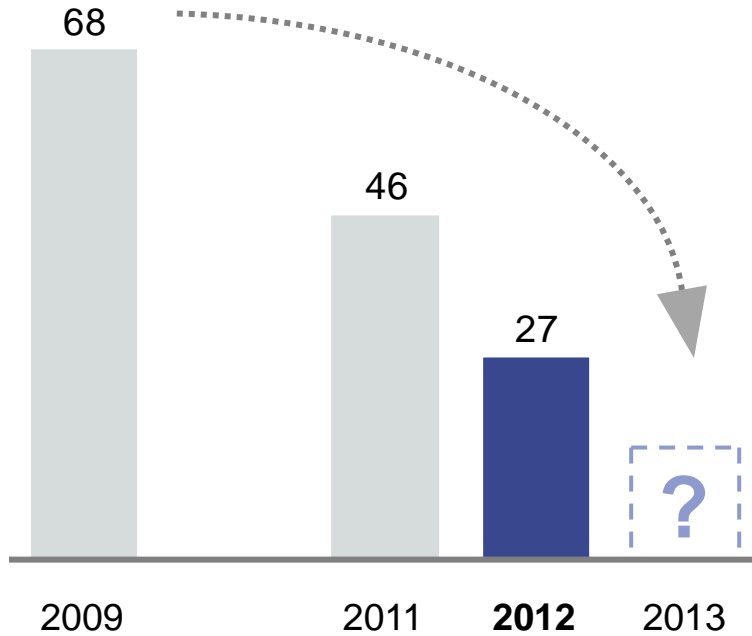
Þessar kringumstæður geta stuðlað að vítahring sem erfiðlega getur reynst að rjúfa



Talsverðum árangri hefur þegar verið náð og hlutdeild banka í stærri fyrirtækjum fer minnkandi samhliða lækkandi vanskilum

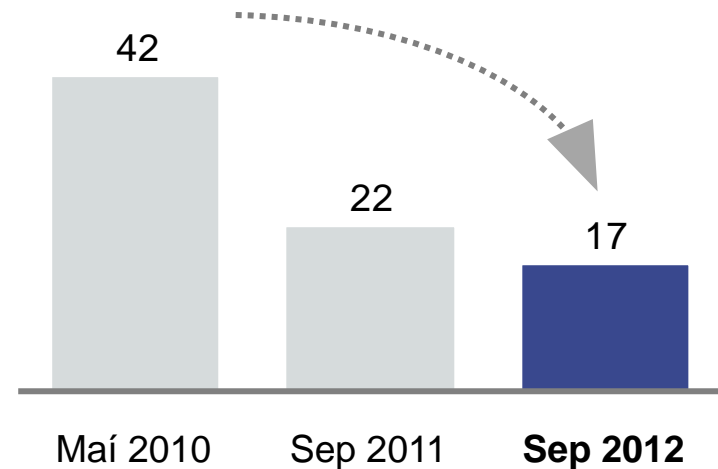
Hlutfall fyrirtækja þar sem bankar eru í ráðandi stöðu

% af heild



Vanskilahlutföll stærri fyrirtækja í bankakerfinu

% af heild



En betur má ef duga skal og samhent átak þarf til að efla traust og virkni viðskiptalífsins við núverandi kringumstæður

Ábyrgð banka og annarra kröfuhafa

- Úrlausn skulda- og eigendavanda**
- ✓ Efla enn frekar áherslu á **hraða og skilvirka** endurskipulagningu skulda
 - ✓ Stuðla að **skráningu í Kauphöll** sem lausn á skuldavanda

Ábyrgð stjórnvalda

- Aukið traust í viðskiptum**
- ✓ Tryggja **góða stjórnarhætti** í fyrirtækjum þar sem kröfuhafar eru í ráðandi stöðu
- ✓ Ríkið gangi fram með góðu fordæmi og **skrái Landsbankann** í Kauphöll
- ✓ **Uppgjör protabús bankanna** verði forgangsverkefni stjórnvalda

Ábyrgð fyrirtækja

- ✓ Fyrirtæki sýni **aukna fyrirhyggju** við fjármögnun framtíðarfjárfestinga og **sæki eigið fé** í auknum mæli
- ✓ Stjórnvöld auki gagnsæi í eignarhaldi með **miðlægrri skráningu á eignarhlutum**
- ✓ Herða og fylgja eftir kröfum um **skil á ársreikningum**
- ✓ Fræðsla, efling og eftirfylgni **góðra stjórnarháttanna**
- ✓ Fyrirtæki sýni frumkvæði og ábyrgð við **skil á ársreikningum**

Árangur aðgerða



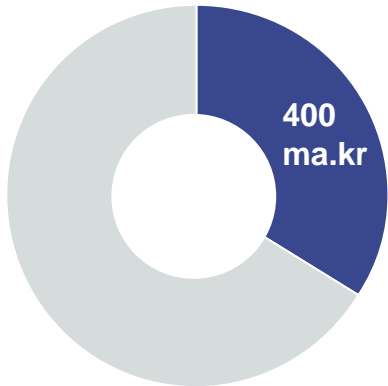
- Skilvirkari og hraðari skuldaúrvinnsla myndi stuðla að **sterkari fyrirtækjum** sem væru betur í stakk búin til að **auka fjárfestingar** og skapa **heilbrigða samkeppni**
- Skráning fyrirtækja auðveldar **aðgengi að fjármagni**, skapar viðvarandi **upplýsingaskyldu** og gagnsætt **aðhald eigenda**
- **Góðir stjórnarhættir** og aukið gagnsæi í rekstri félaga með takmarkaðri ábyrgð stuðlar að **bættu trausti í viðskiptum**

Dagskrá

1. Fyrirkomulag Samráðsvettvangsins
2. Áskoranir og markmið
3. Þjóðhagsramminn
4. Inngangur að hagvaxtartilögum
5. Opinber þjónusta
6. Innlend þjónusta
- 7. Auðlindageirinn**
8. Alþjóðageirinn


Auðlindageirinn er undirstaða verðmætasköpunar í hagkerfinu vegna hás framlags til útflutnings

Auðlindageirinn í tölum



- Auðlindagreinar standa undir 24% af framleiðslu hagkerfisins¹

Hagkerfið í heild

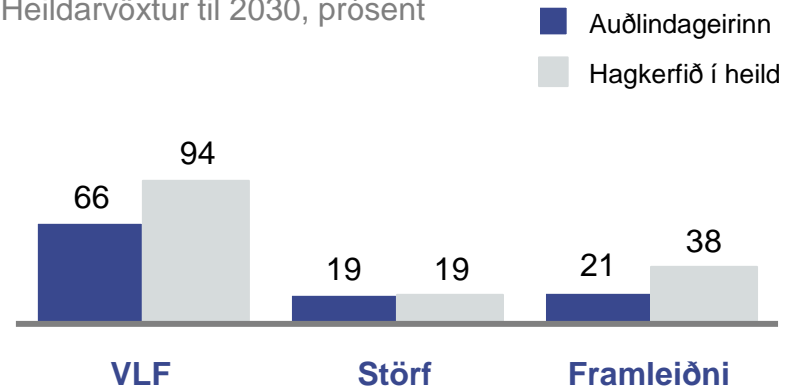


Helstu greinar

- Orkuframleiðsla
- Fiskveiðar
- Ferðaþjónusta
- Landbúnaður

Vaxtarmarkmið

Heildarvöxtur til 2030, prósent



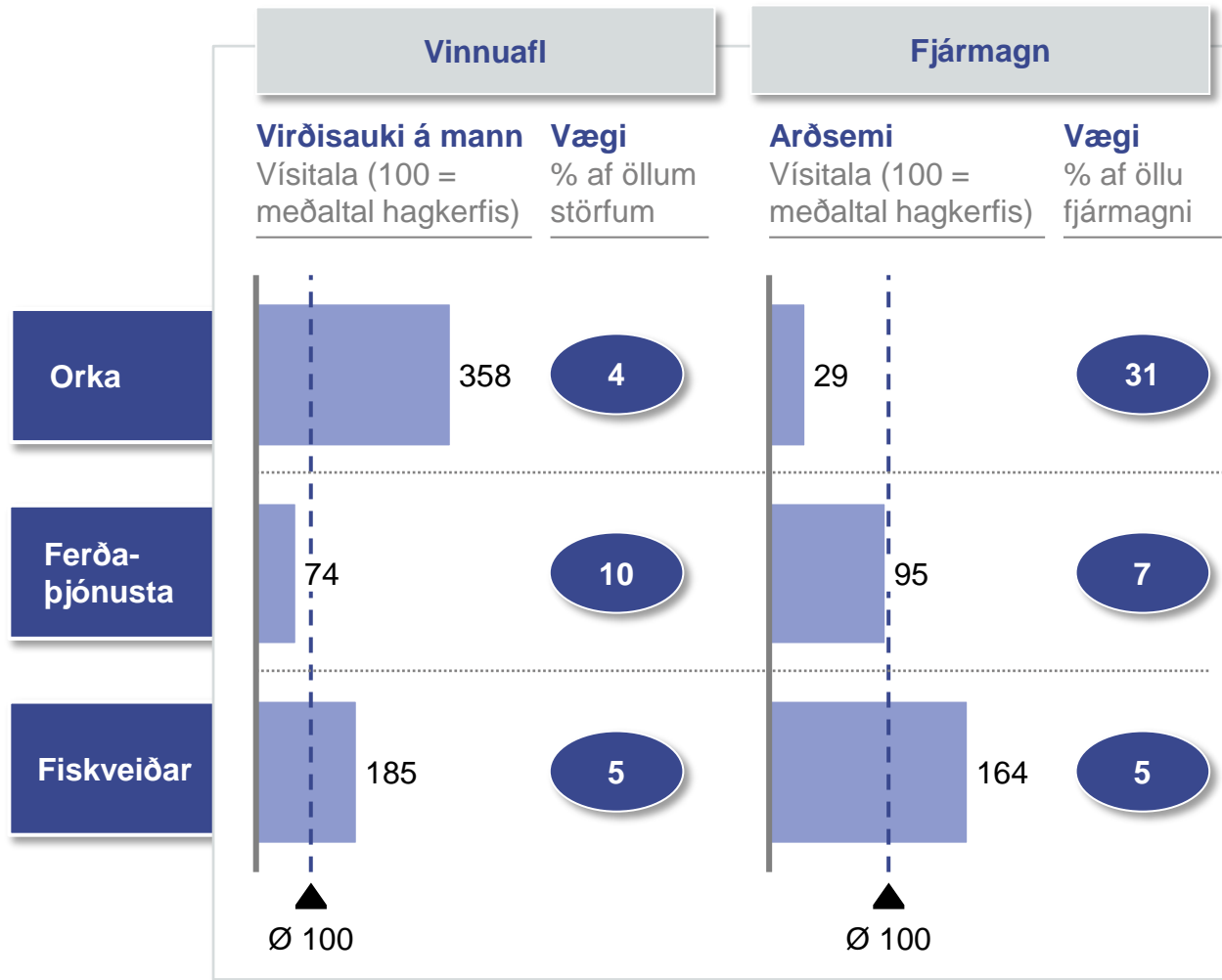
- Auðlindagreinar þurfa að auka útflutningstekjur verulega næstu árin
- Vegna takmarkaðs magns auðlinda þarf arðsemi að aukast í öllum auðlindagreinum á komandi árum

Geirinn þjónar lykilhlutverki í verðmætasköpun en stendur frammi fyrir vaxtarskorðum vegna takmarkaðra náttúruauðlinda



¹ Vörur sem tengjast sjávarútvegi í gegnum hráefniskaup frá útgerð eða fiskvinnslu eru flokkaðar undir alþjóðageirann vegna alþjóðlegrar samkeppni. Snrytvörur sem byggja á sjávarafurðum flokkast t.d. undir alþjóðageirann

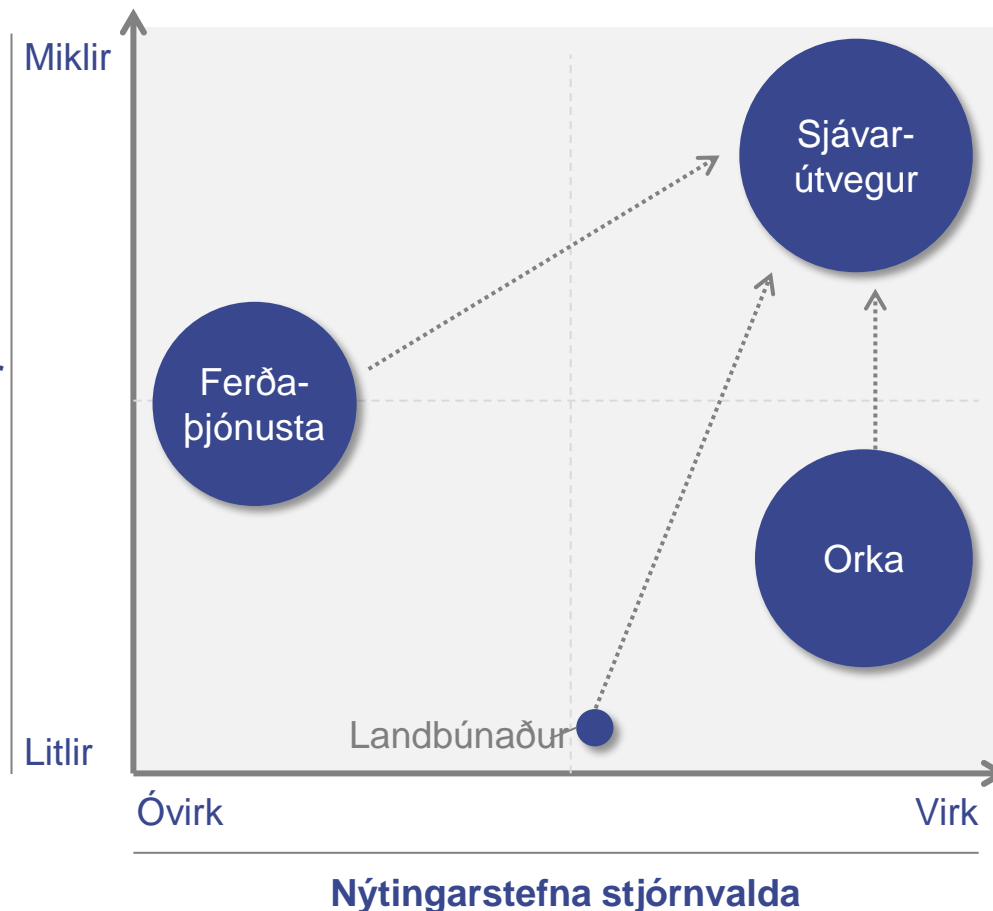
Með hliðsjón af framlagi auðlinda til verðmætasköpunar er brýnt að hámarka framleiðni bæði vinnuafls og fjármagns



Meginverkefni

- **Orka** einkennist af háum virðisauka vinnuafls lágum fyrir fjármagn
- Brýnasta verkefnið er að auka arðsemi fjármagns í greininni með **hærra raforkuverði**
- **Ferðaþjónusta** einkennist af lágum virðisauka vinnuafls og fjármagns
- **Auka þarf arðsemi** í greininni frekar en fjölga ferðamönnum
- **Fiskveiðar** hafa háa framleiðni bæði vinnuafls og fjármagns og skapa mikinn virðisauka
- **Standa þarf vörð um skilvirkni** og tryggja sjálfbærni til langs tíma litið

Vegna framlags náttúruauðlinda þurfa stjórnvöld að móta ramma auðlindageirans með virkari hætti en í öðrum greinum



- Framlag til landsframleiðslu (stærð)
- Æskileg þróun ramma og nýtingarstefnu

- Áhrif þess ramma sem stjórnvöld sníða í kringum nýtingu auðlinda hefur mikil áhrif á **sjálfbærni og virðisauka** auðlindageirna
- Stjórnvöld ættu því að móta **nýtingarstefnu með virkum hætti** til að stuðla að hagkvæmri ráðstöfun auðlinda
- Samhliða er nauðsynlegt að tryggja að þeir **rekstrarhvatar sem ramminn myndar skili arðsemi** innan viðkomandi greina

Við leggjum fram 7 tillögur sem ætlað er að stuðla að stöðugleika og verðmætasköpun í auðlindageiranum

Auðlindir í heild

① Samræmd stjórnun auðlinda

Orkumál

② Straumlínulagað leyfisveitingarferli

③ Arðbærari orkuframléiðsla

④ Tækifæri í sæstreng

Ferðapjónusta

⑤ Sjálfbær uppbygging ferðamannastaða

Sjávarútvegur

⑥ Langtímasamningar í fiskveiðum

Landbúnaður

⑦ Skilvirkt stuðningskerfi landbúnaðar

Við leggjum fram 1 tillögu sem ætlað er að samræma stjórnun hins opinbera á náttúruauðlindum

Auðlindir í heild

Orkumál

Ferðapjónusta

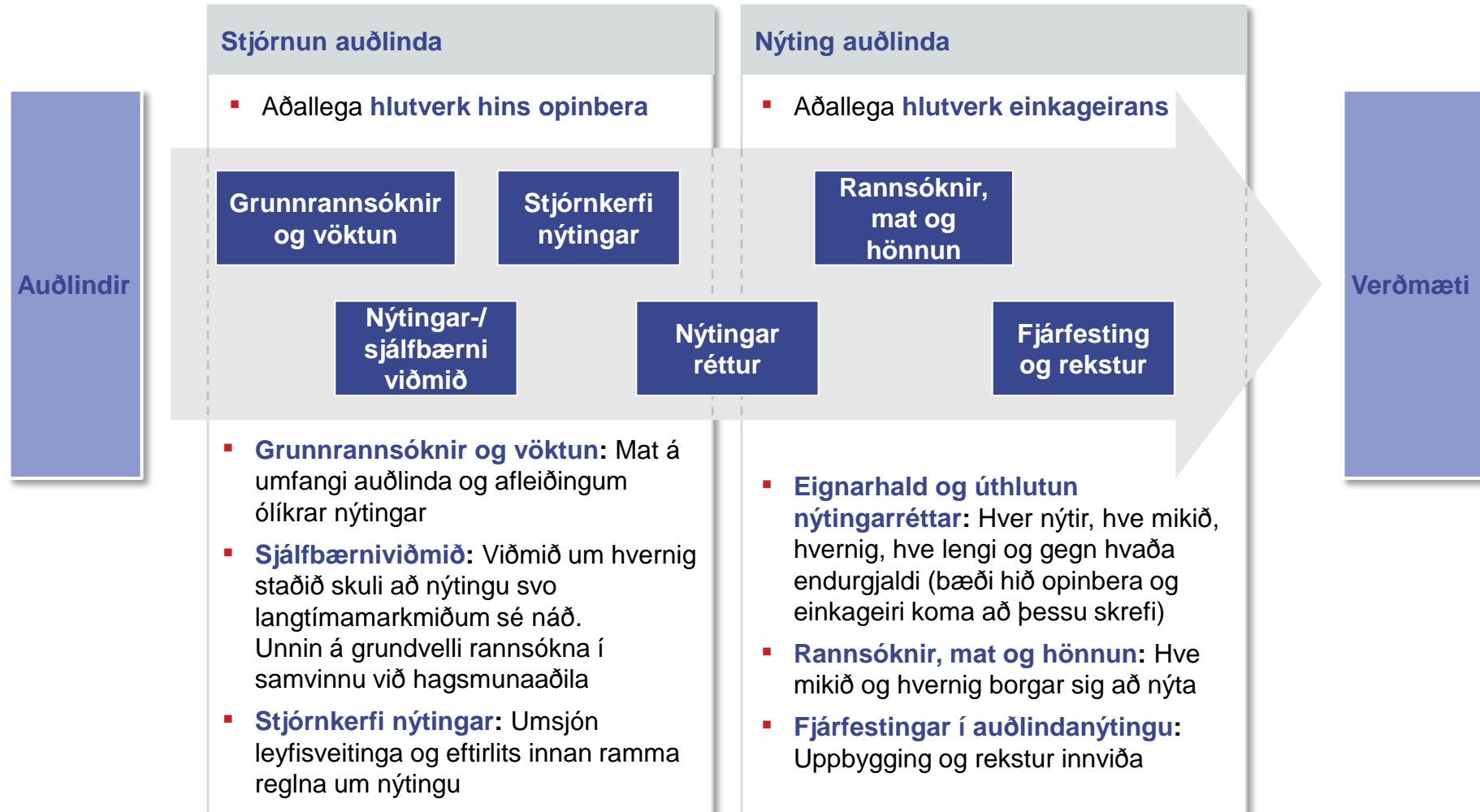
Sjávarútvegur

Landbúnaður

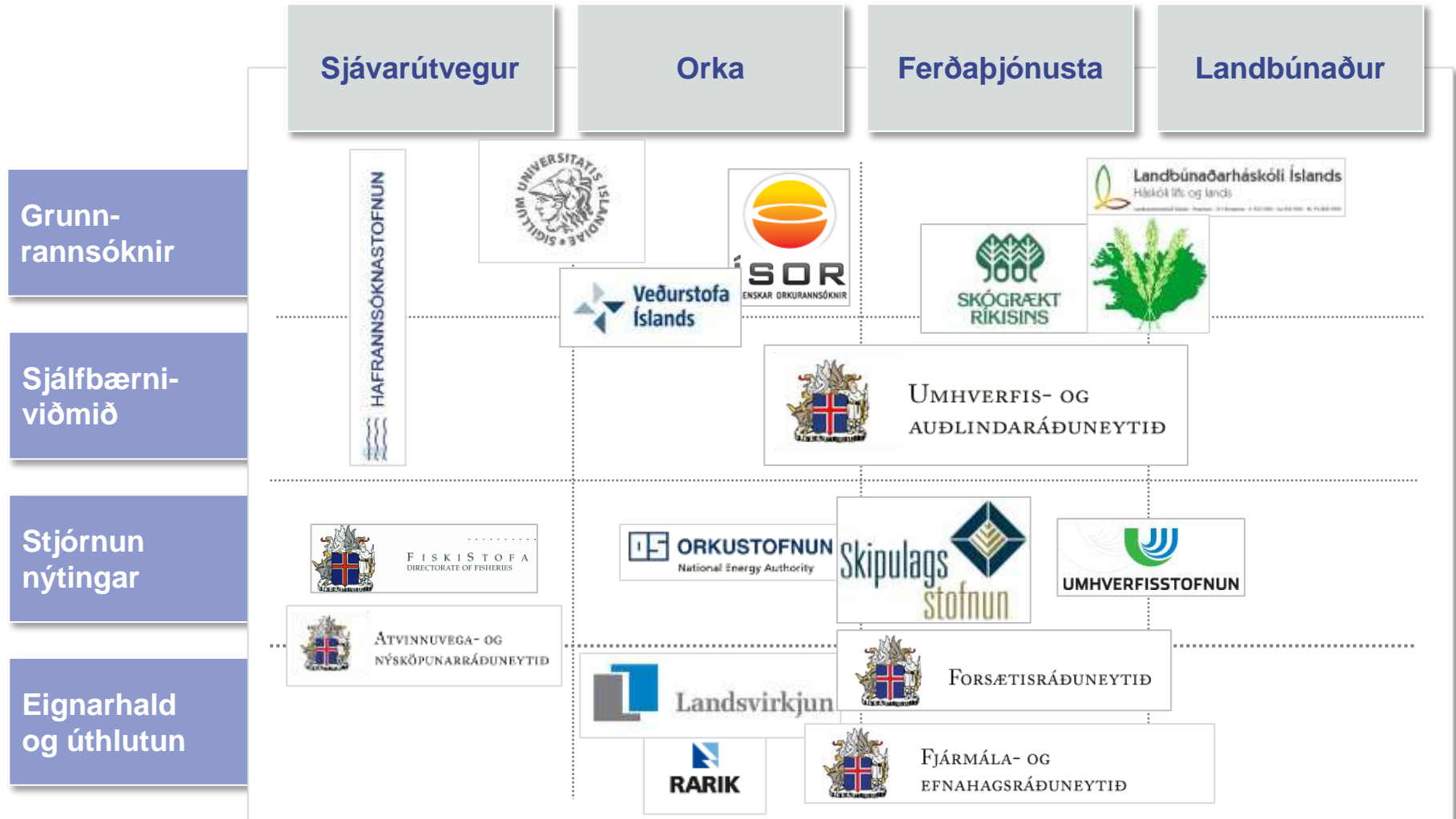
- 1 Samræmd stjórnun auðlinda
- 2 Straumlínulagað leyfisveitingarferli
- 3 Arðbærari orkuframleiðsla
- 4 Tækifæri í sæstreng
- 5 Sjálfbær uppbygging ferðamannastaða
- 6 Langtímasamningar í fiskveiðum
- 7 Skilvirkt stuðningskerfi landbúnaðar

Samræmd stjórnun auðlinda

Auðlindastjórnun snýst um að nýta auðlindir til verðmæta- sköpunar á sjálfbæran og hagkvæman hátt



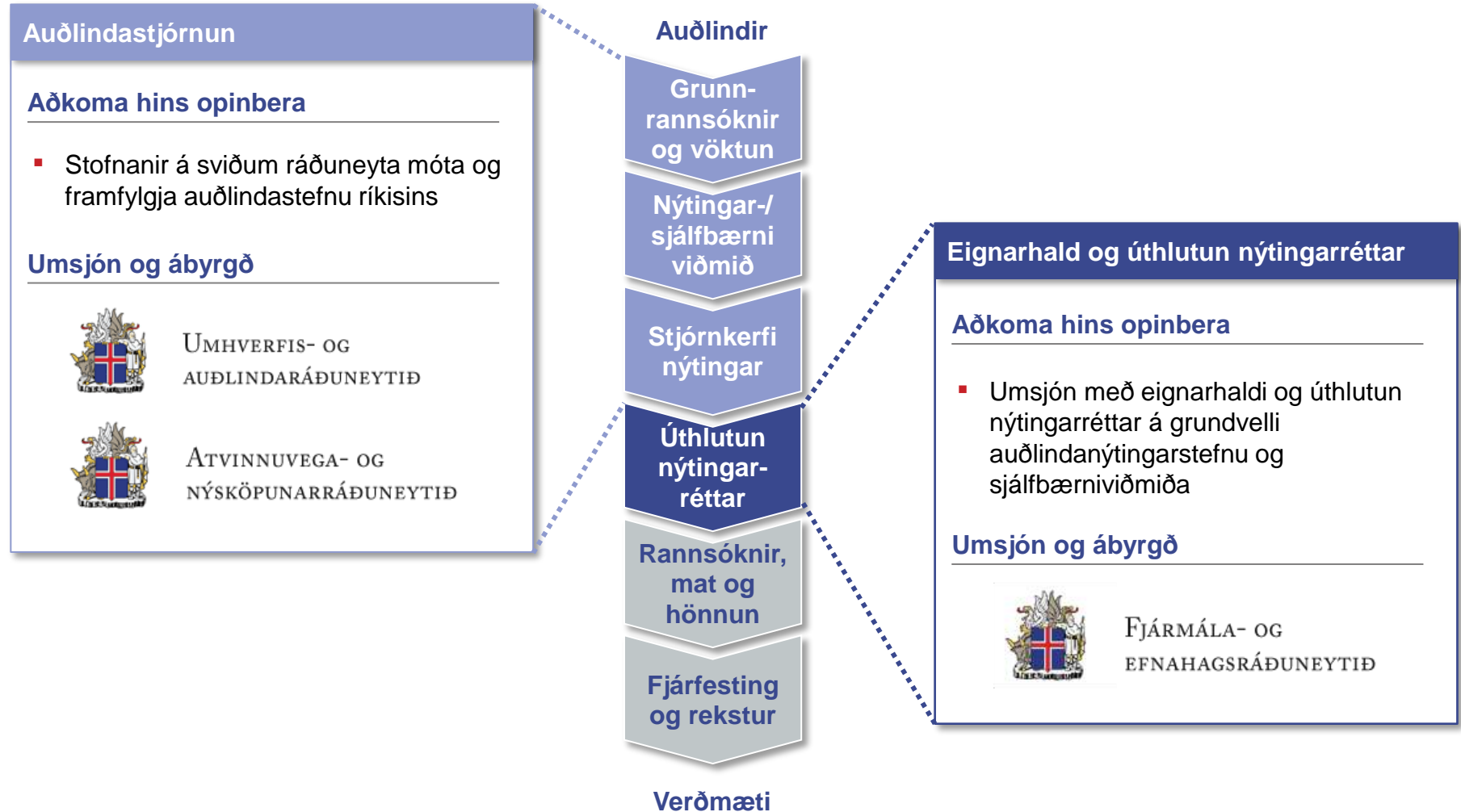
Núverandi fyrirkomulag auðlindastjórnunar er flókið og án hlutverkaskiptingar í samræmi við skref ferlisins



Við leggjum til einfaldara fyrirkomulag með skýrri hlutverkaskiptingu sem hámarkar virði auðlinda í opinberri eigu



Undir nýju fyrirkomulagi er aðkoma hins opinbera að auðlindanýtingu með tvennum hætti



Nýtingarréttur er meðhöndlaður í samræmi við stöðu verkefna og ný verkefni boðin út með tveggja þrepa útboðsferli

Þrjú stig nýtingar og meðhöndlun

Þegar í nýtingu

- Langtíma nýtingarsamingar komi í stað núverandi fyrirkomulags
- Leigugjald ákvarðist útfrá sögulegum greiðslum og/eða arðsemi

Nýting þegar skipulögð

- Langtíma nýtingarsamingar komi í stað núverandi fyrirkomulags
- Leigugjald ákvarðist útfrá arðsemi fyrirhugaðrar nýtingar

Ný verkefni

- Úthlutað undir stöðluðu tveggja þrepa fyrirkomulagi

Útboðsferli nýrra verkefna

Auglýsing

- Rammi um nýtingu ákvarðaður í samvinnu við fagráðuneyti
- Auglýst eftir tilboðum

Forval

- Tilboð metin á grundvelli ramma
- Ef fleiri en einn aðili uppfyllir skilyrði forvals er haldið áfram
- Annars er gengið til samninga

Uppboð

- Uppboð meðal aðila sem uppfylltu skilyrði forvals
- Fyrst og fremst keppt í verðum þar sem önnur skilyrði hafa verið tryggð í forvali

Úthlutun

- Úthlutað út frá skilgreindri nýtingarstefnu og ramma stjórnvalda

Nýtt fyrirkomulag getur haft veigamiklar jákvæðar afleiðingar fyrir samfélagið



Skilvirkari úthlutun

- Gagnsæ og skilvirk úthlutun nýtingarréttar skapar verðmæti og sátt



Bætt nýting auðlinda

- Þeir aðilar sem best eru fallnir til nýtingar auðlinda eru frekar valdir til verksins



Auknar tekjur hins opinbera

- Hið opinbera innheimtir aukna auðlindarentu af auðlindum í sinni eigu



Aukin arðsemi auðlindagreina

- Bætt nýting auðlinda skilar auknum langtímaarði

Við leggjum fram 3 tillögur sem ætlað er að auka hámarka verðmætasköpun orkuauðlinda

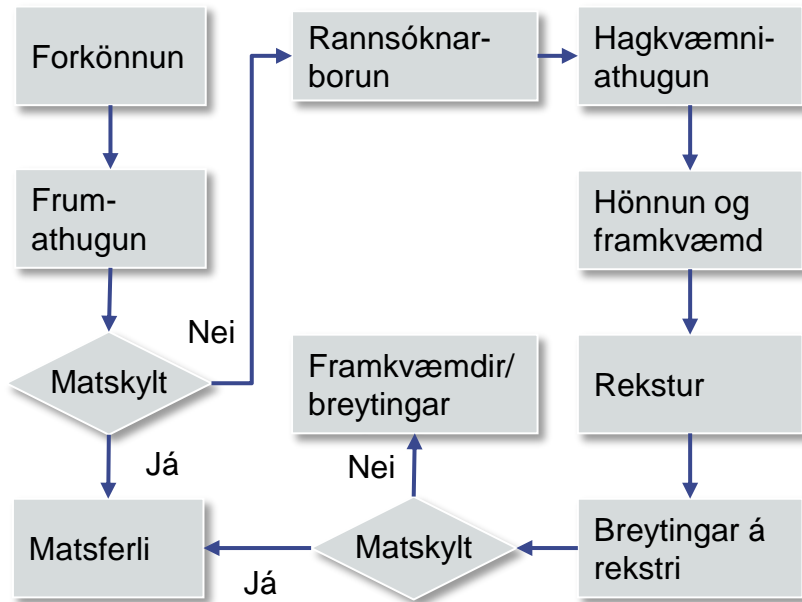
| | |
|-------------------|--|
| Auðlindir í heild | ① Samræmd stjórnun auðlinda |
| Orkumál | ② Straumlínulagað leyfisveitingarferli ③ Arðbærari orkuframleiðsla ④ Tækifæri í sæstreng |
| Ferðapjónusta | ⑤ Sjálfbær uppbygging ferðamannastaða |
| Sjávarútvegur | ⑥ Langtímasamningar í fiskveiðum |
| Landbúnaður | ⑦ Skilvirkt stuðningskerfi landbúnaðar |

Straumlínulagað leyfisveitingarferli

Núverandi leyfisveitingarferli dregur úr fjárfestingu í auðlindagreinum

Flókið ferli

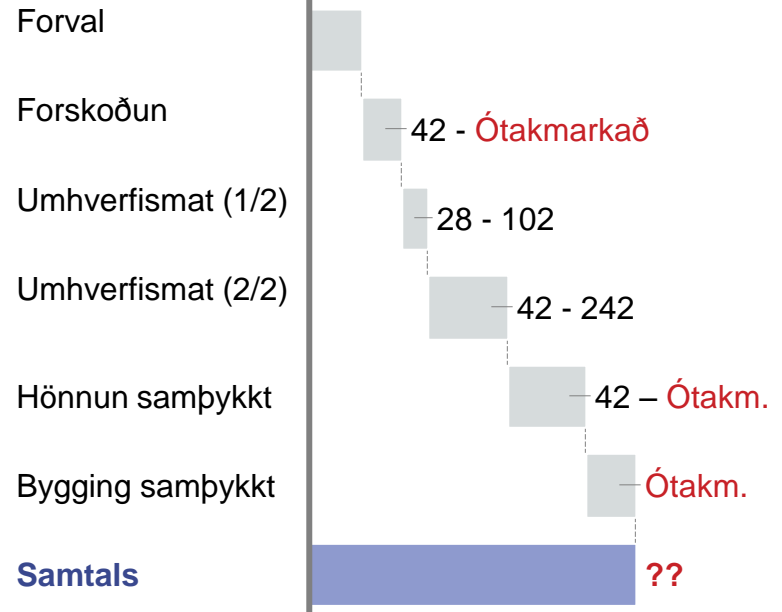
Dæmi um leyfisveitingarferli í jarðvarma



Heimild: Mannvit

Ótakmarkaðir afgreiðslufrestir

Afgreiðslutími, dagar



Minni fjárfesting

Fara þarf frá núverandi fyrirkomulagi, þar sem nær allar stofnanir koma að öllum stigum leyfisveitingaferlisins

Núverandi kerfi

- Hver stofnun sem kemur að umsókn athugar öll stig ferlisins í hver skipti



Orkustofnun



Umhverfisstofnun



Skipulagsstofnun



Sveitarfélag



Heilbrigðisnefnd

Umsókn

Orkunýting og rannsóknir

Umhverfisáhrif

Matsskylda og skipulag

Framkvæmdaleyfi og skipulag

Starfs- eða rannsóknarleyfi

Svar

Nýtt fyrirkomulag

- Hvert rannsóknar- og umhverfisleyfi er afgreitt einu sinni af hverri stofnun

Orkustofnun



Umhverfisstofnun



Skipulagsstofnun



Sveitarfélag

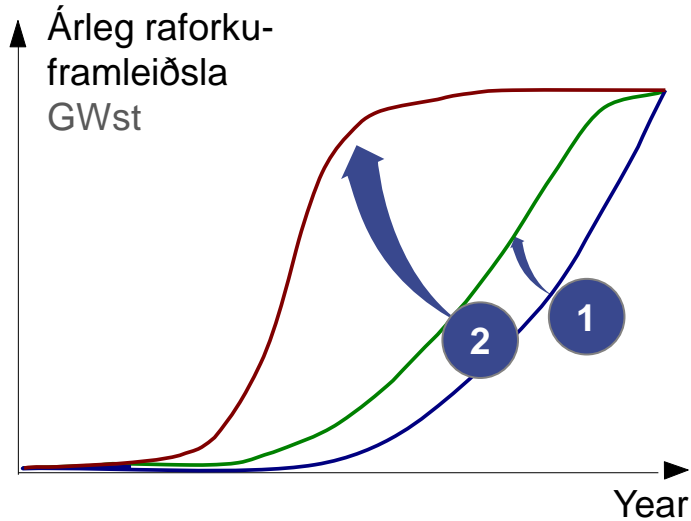


Heilbrigðisnefnd



Endurbætt ferli hefur tvíþætt áhrif sem auka verðmætasköpun

Áhrif endurbóta í leyfisveitingarferli



1 Fyrri byrjun arðbærra verkefna

2 Fleiri verkefni arðbær fyrr

Útskýring áhrifa

- Endurbætt leyfisveitingarferli mun að jafnaði minnka afgreiðslutíma þeirra verkefna sem sótt er um, sem leiðir til **hraðari uppbyggingar án þess að draga úr kröfum um umhverfisvernd**
- Minni óvissa um afgreiðslutíma og kostnað af leyfisveitingarferli mun gera fleiri verkefni arðbær fyrr, sem leiðir til **hraðari uppbyggingar fleiri verkefna**

Heildarábati væri verulegur

Núvirði aukinnar fjárfestingar
Ma. kr.

| | |
|---------------------------|-----------|
| Fyrri byrjun ¹ | 14 |
| Fleiri verkefni | 8 |
| Samtals | 22 |

Arðbærari orkuframleiðsla

Hagsmunir Landsvirkjunar og þeirra sem fara með hlut hins opinbera í félaginu geta verið ólíkir

Arðsemissjónarmið

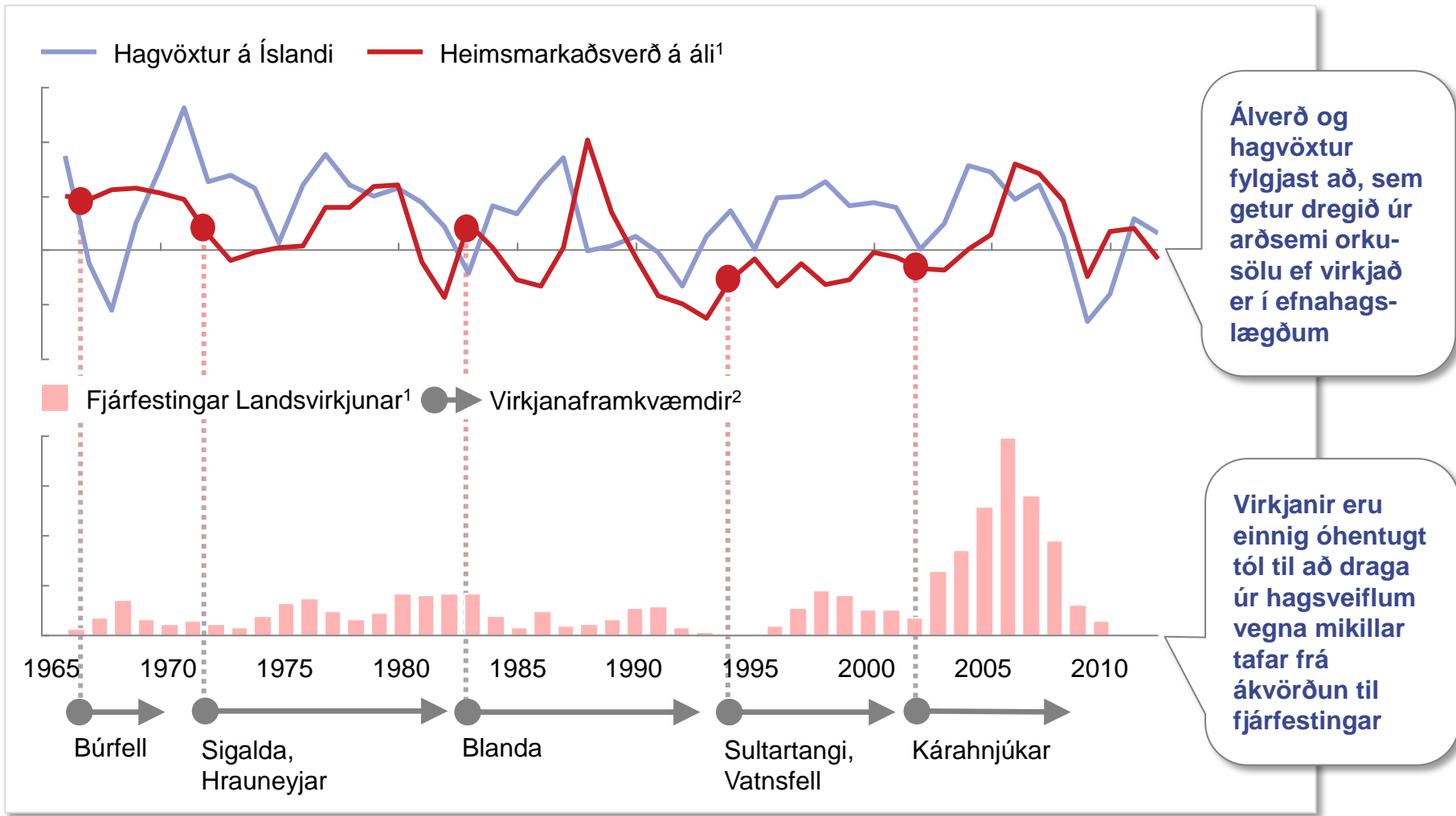
- Leitast við að hámarka **langtímavirði** félagsins
- Leiðin til þess er sjálfbær nýting þeirra orkuauðlinda sem fyrirtækið hefur nýtingarrétt yfir
- Fjárfestingar og vaxtarhraði eru ákveðin á viðskiptalegum forsendum



Pólitísk sjónarmið

- Leitast við að hámarka **ávinning þess sem fer með eignarhlut** í félaginu
- Tímamörk á setu kjörinna fulltrúa og takmörkuð ábyrgð eftir að henni lýkur getur leitt til ákvarðanatöku með skammtímahagsmuni fulltrúanna að leiðarljósi

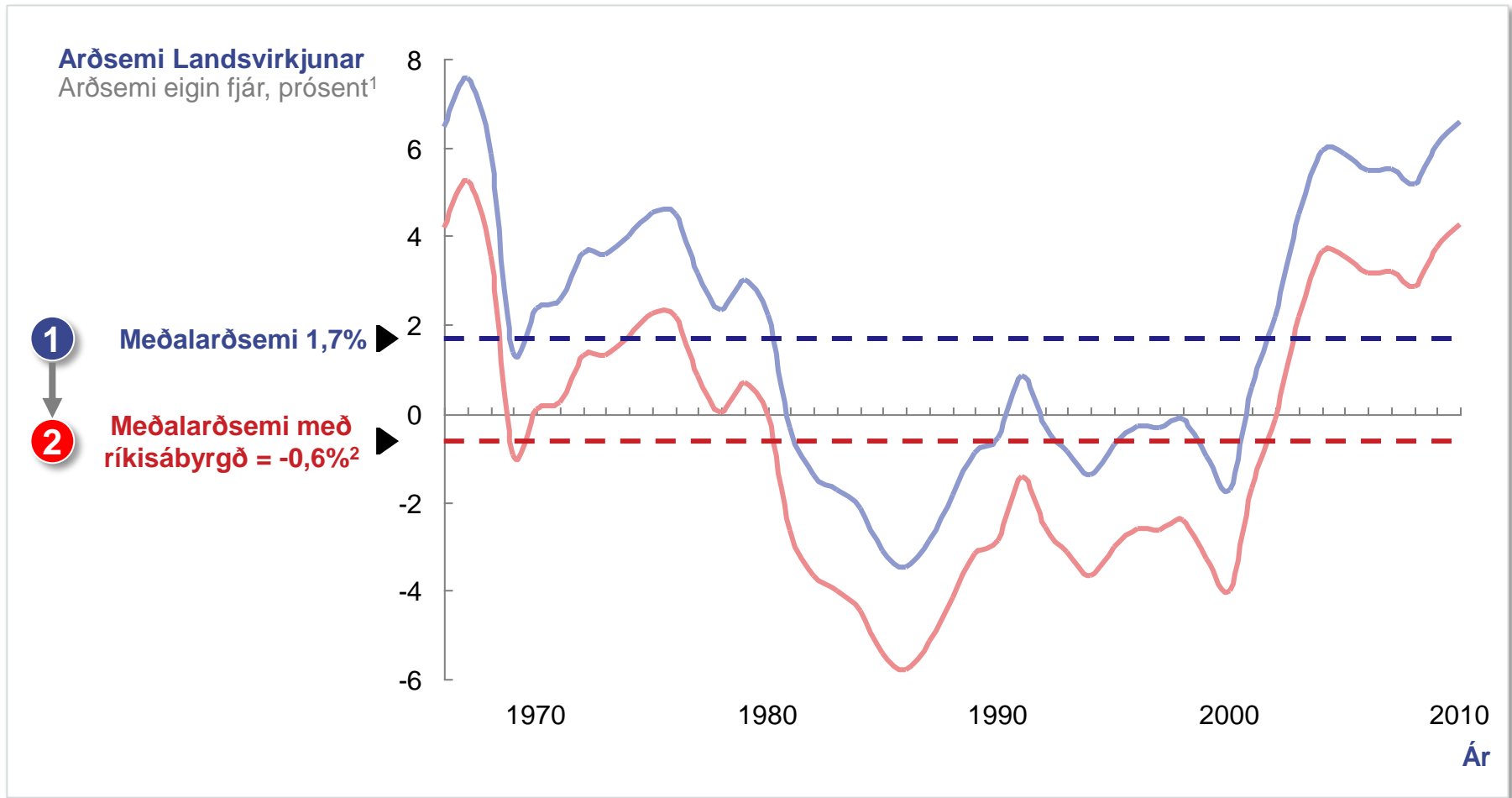
Opinbert eignarhald getur dregið úr arðsemi orkusölu vegna þrýstings á að virkjað sé í efnahagslægðum



1 Að núvirði. Fjárfestingartölur ná til ársins 2010, hagvaxtar- og álverðstölur til ársins 2012

2 Hringur miðast við ákvörðun um framkvæmd, ör miðast við verklok

Arður ríkisins af eign sinni í Landsvirkjun er neikvæður ef ábyrgð þess á skuldum félagsins er tekin með í reikninginn

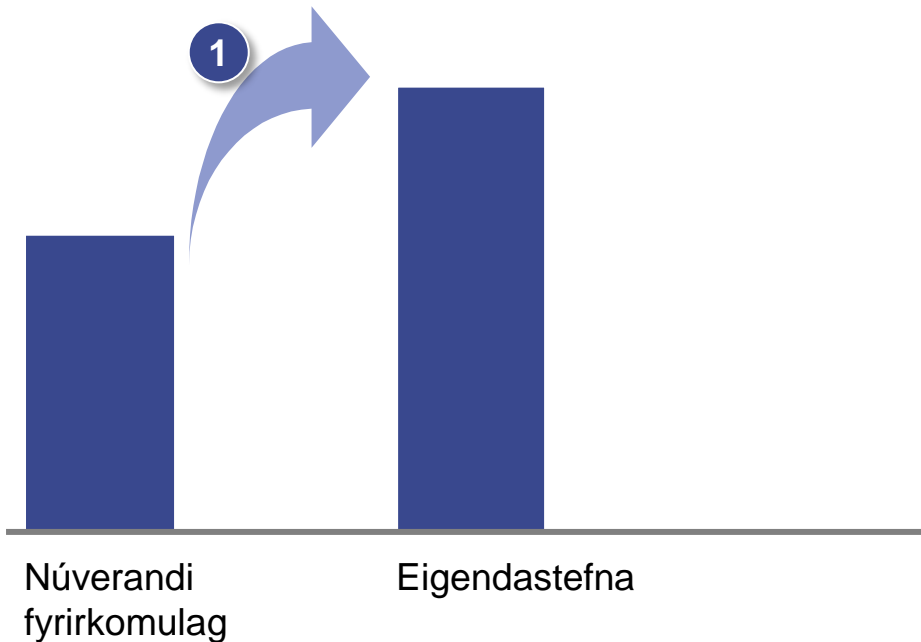


1 10 ára hlaupandi meðaltal sýnt á grafi

2 Kostnaður við ríkisábyrgð á skuldum Landsvirkjunar miðast við meðalvaxtamun AAA og BAA skuldabréfa skv. láns hæfismati Moody's frá 1966 til 2012 og 30% sögulegt eiginfjárlutfall

Hið opinbera getur aukið virði eigna sinna í Landsvirkjun með eigendastefnu sem dregur úr pólitískum þrýstingi

Virði hlutar hins opinbera í Landsvirkjun



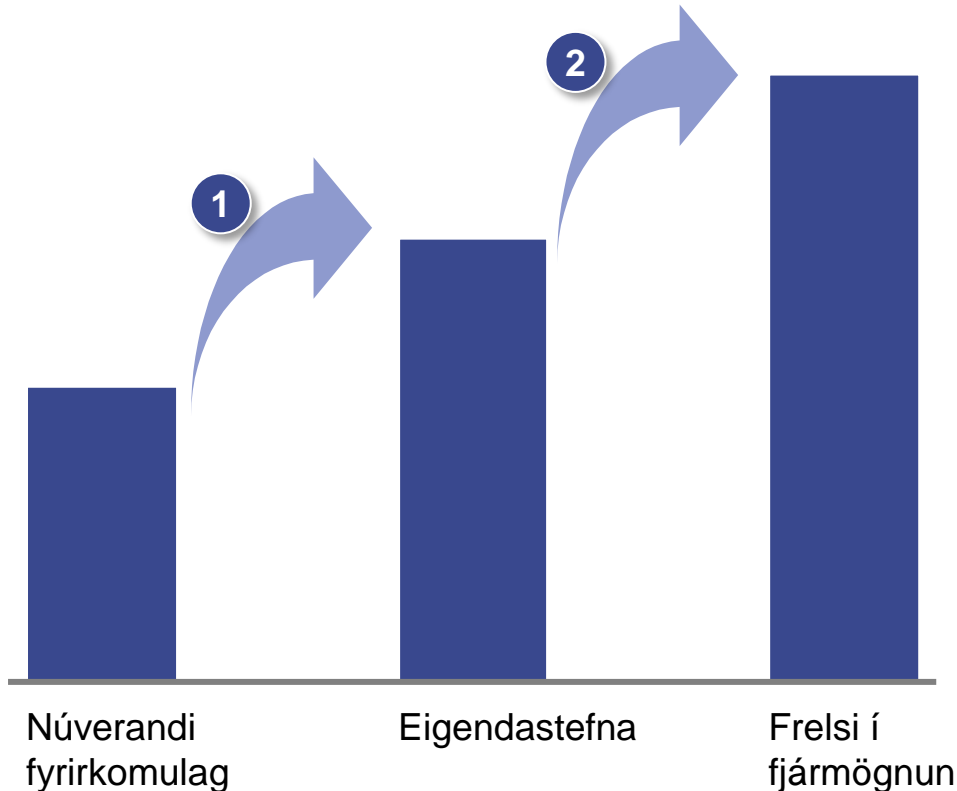
1

Eigendastefna

- **Útfærsla:** Ríki og sveitarfélög setja reglur um skipan stjórnarmanna og afskipti af rekstri
- **Áhrif:** Fjárfestingarákvarðanir batna, sem eykur arðsemi

Frelsi í fjármögnun myndi auka virði Landsvirkjunar enn frekar með því að gera félaginu kleift að vaxa á hagkvæmum hraða

Virði hlutar hins opinbera í Landsvirkjun



1

Eigendastefna

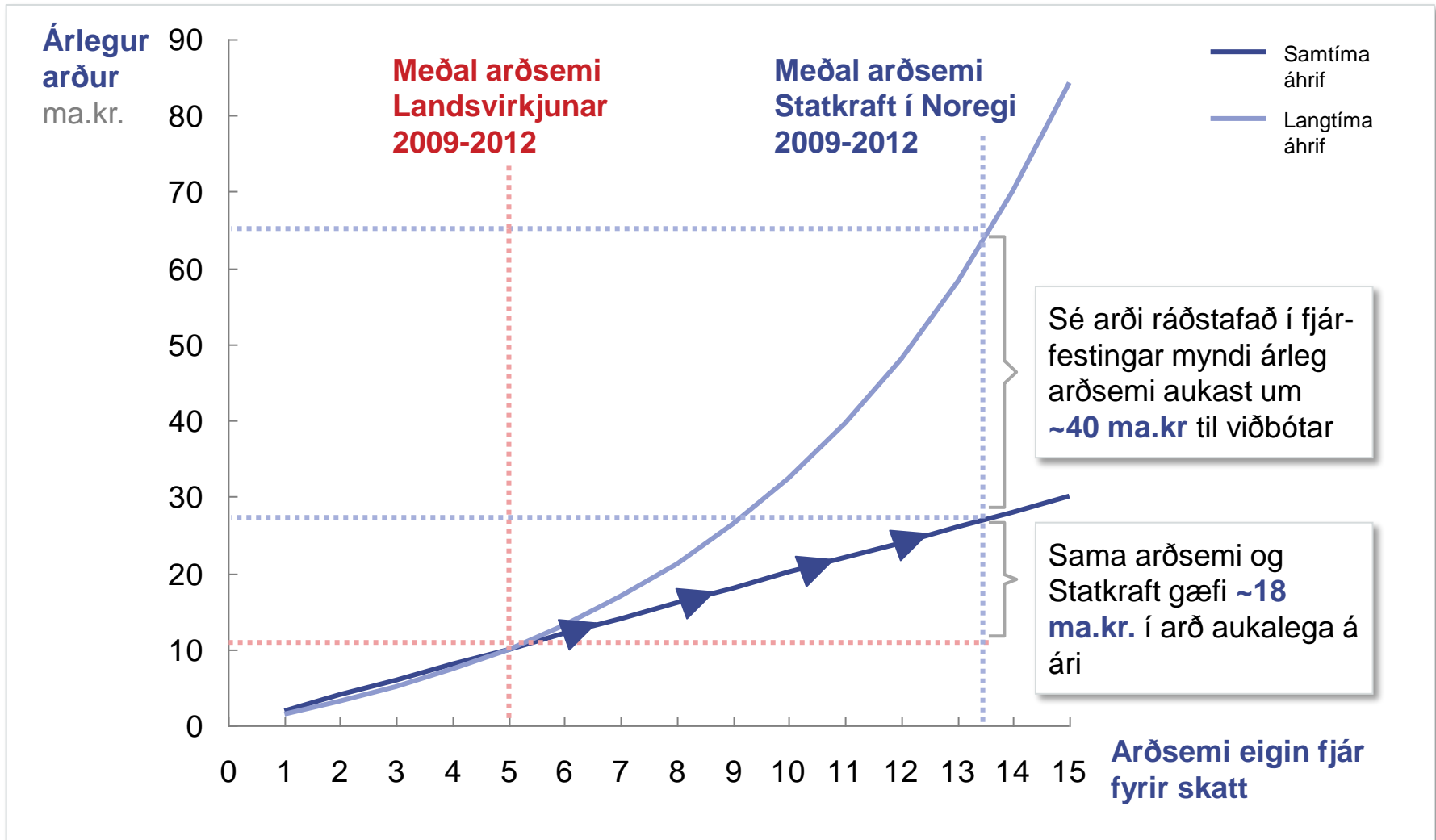
- **Útfærsla:** Ríki og sveitarfélög setja reglur um skipan stjórnarmanna og afskipti af rekstri
- **Áhrif:** Fjárfestingarákvarðanir batna, sem eykur arðsemi

2

Frelsi í fjármögnun

- **Útfærsla:** Útgáfa hlutafjár leyfileg að hluta, t.d. til óvirkra fjárfesta eins og lífeyrissjóða
- **Áhrif:** Hagkvæmur vaxtarhraði, sem getur aukið virði félagsins

Með því að nálgast arðsemi sambærilegra orkufyrirtækja gæti Landsvirkjun skilað árlega tugum milljarða í aukinn virðisauka



Tækifæri í sæstreng

Einangrun íslenska raforkukerfisins eykur áhættu þess og tækifæri til aukinnar hagkvæmni glatast

Ófullnægjandi öryggi afhendingar

Truflanir í raforkuframleiðslu, t.d. vegna tæknilegra örðugleika eða náttúruhamfara gætu valdið **verulegum skaða fyrir orkufrekan iðnað** og skapað hinu opinbera háa bótaskyldu vegna orkusamninga

Óhagkvæm nýting orkunnar

Vatnsaflsvirkjanir héraðs þurfa að **fórna verulegu magni raforkuorku á hverju ári** með því að leiða vatn framhjá rafölum virkjana. Umframafli í raforkukerfinu þarf að vera verulegt til að tryggja afhendingaröryggi raforku til stóriðju en ekki er hægt að selja umframorkuna

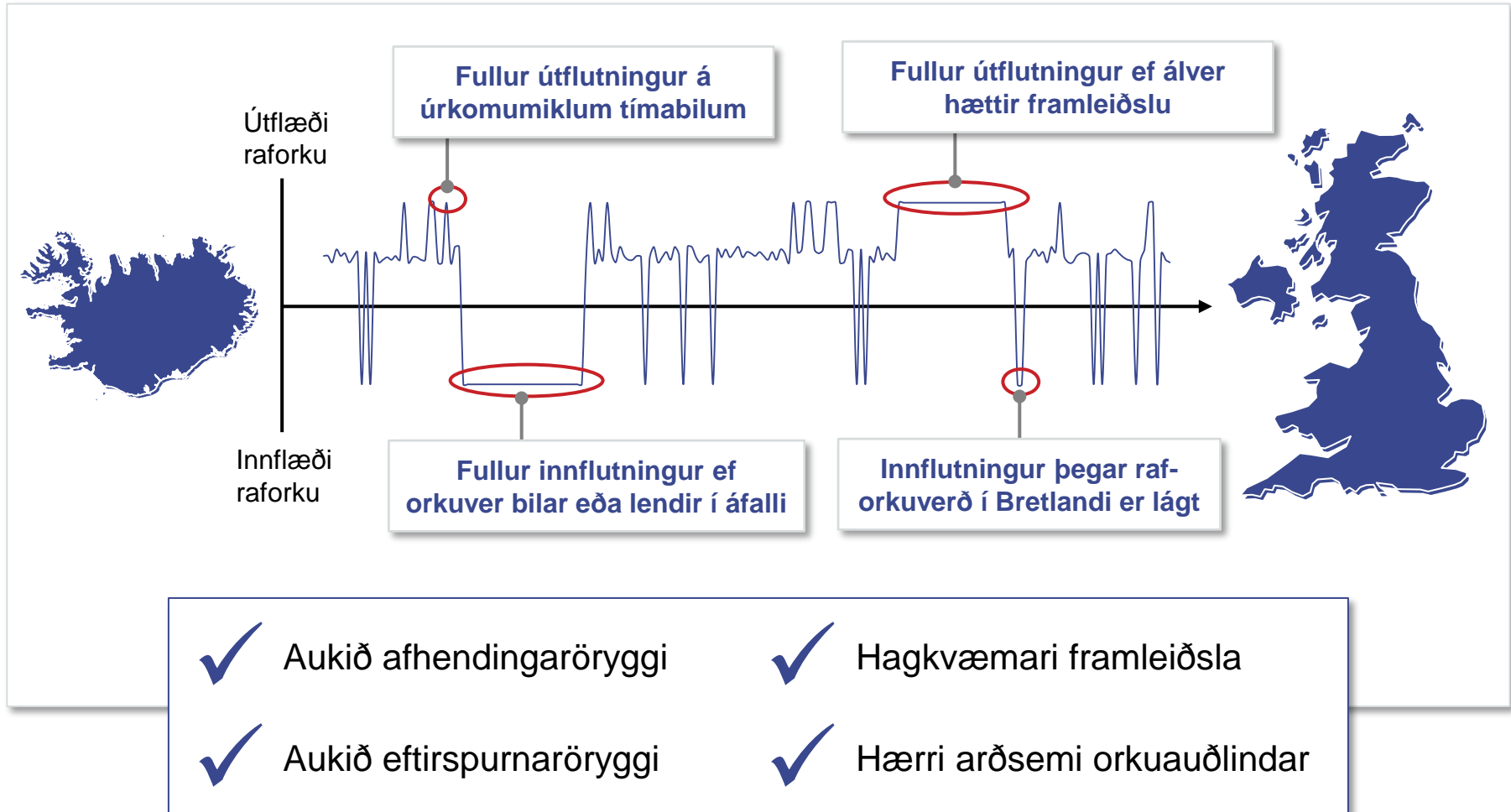
Ófullnægjandi öryggi eftirspurnar

Samdráttur í eftirspurn eftir raforku, t.d. ef álver hættir framleiðslu héraðs, getur **skaðað orkuframleiðendur** verulega vegna hás fjármagnskostnaðar sem liggur að baki virkjunum

Ófullnægjandi arðsemi af auðlindinni

Lægra orkuverð héraðs vegna **veikrar samningsstöðu raforkuframleiðenda gagnvart orkukaupendum** fækkar hagkvæmum virkjanamöguleikjum og dregur því bæði úr arðsemi og magni auðlindarentu

Sæstrengur til Bretlands myndi auka bæði öryggi og virðisauka í orkuframleiðslu hérlendis

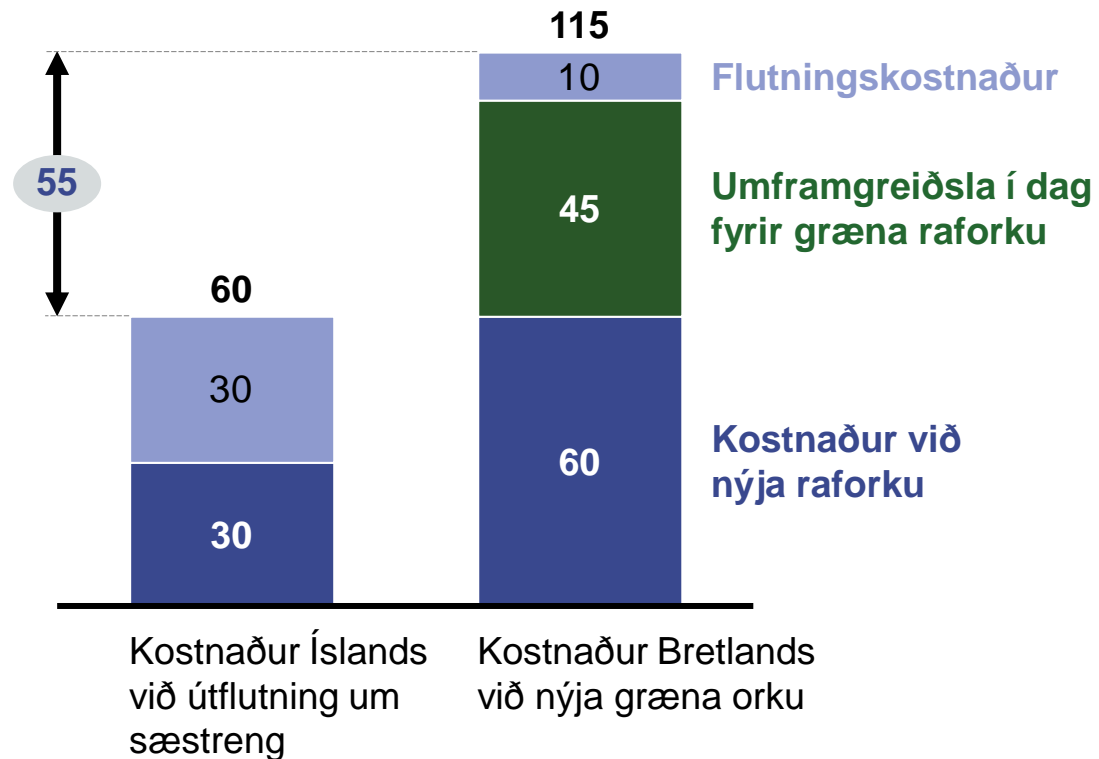


Veruleg verðmæti eru til skiptanna ef samningar nást milli landanna um að íslensk raforka sé skilgreind sem græn orka

Samanburður á kostnaði við sæstreng og kostnaði Breta við græna raforku

Evrur/MWst (2011)

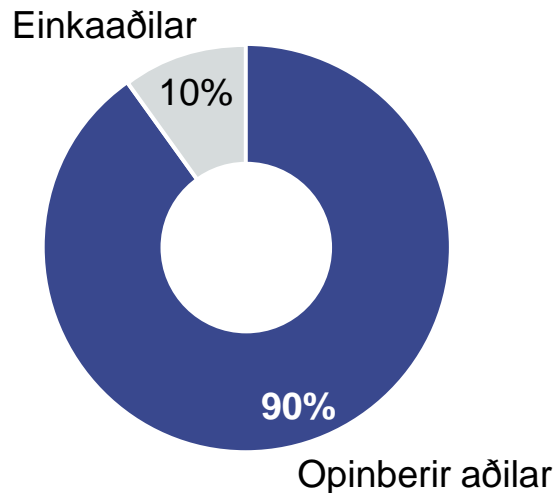
Mögulegur virðisauki til að semja um milli Íslendinga og Breta



Áhrif orkuverðs á kaupmátt heimila eru lítil vegna opinbers eignarhalds á raforkuframleiðslu og hás flutningskostnaðar

Opinbert eignarhald á orkuframleiðslu

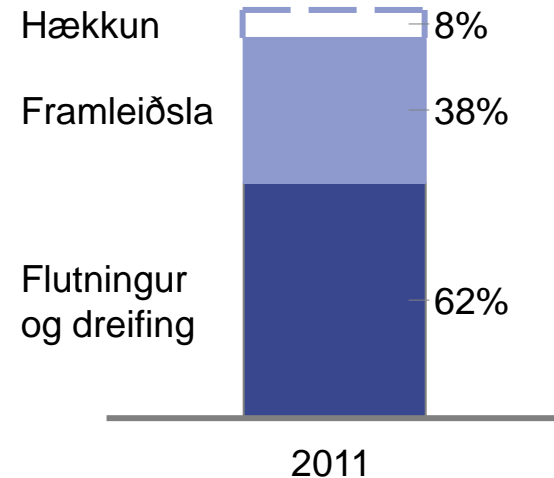
Eignarhald orkuframleiðslu, prósent



- Raforkuframleiðsla á Íslandi er að mestu í eign opinberra aðila, svo hærra raforkuverð skilar sér til baka í lægri álögum

Hár dreifingarkostnaður dempar hækkun

Raforkureikningu heimila m.v. 20% hækkun framleiðsluverðs raforku



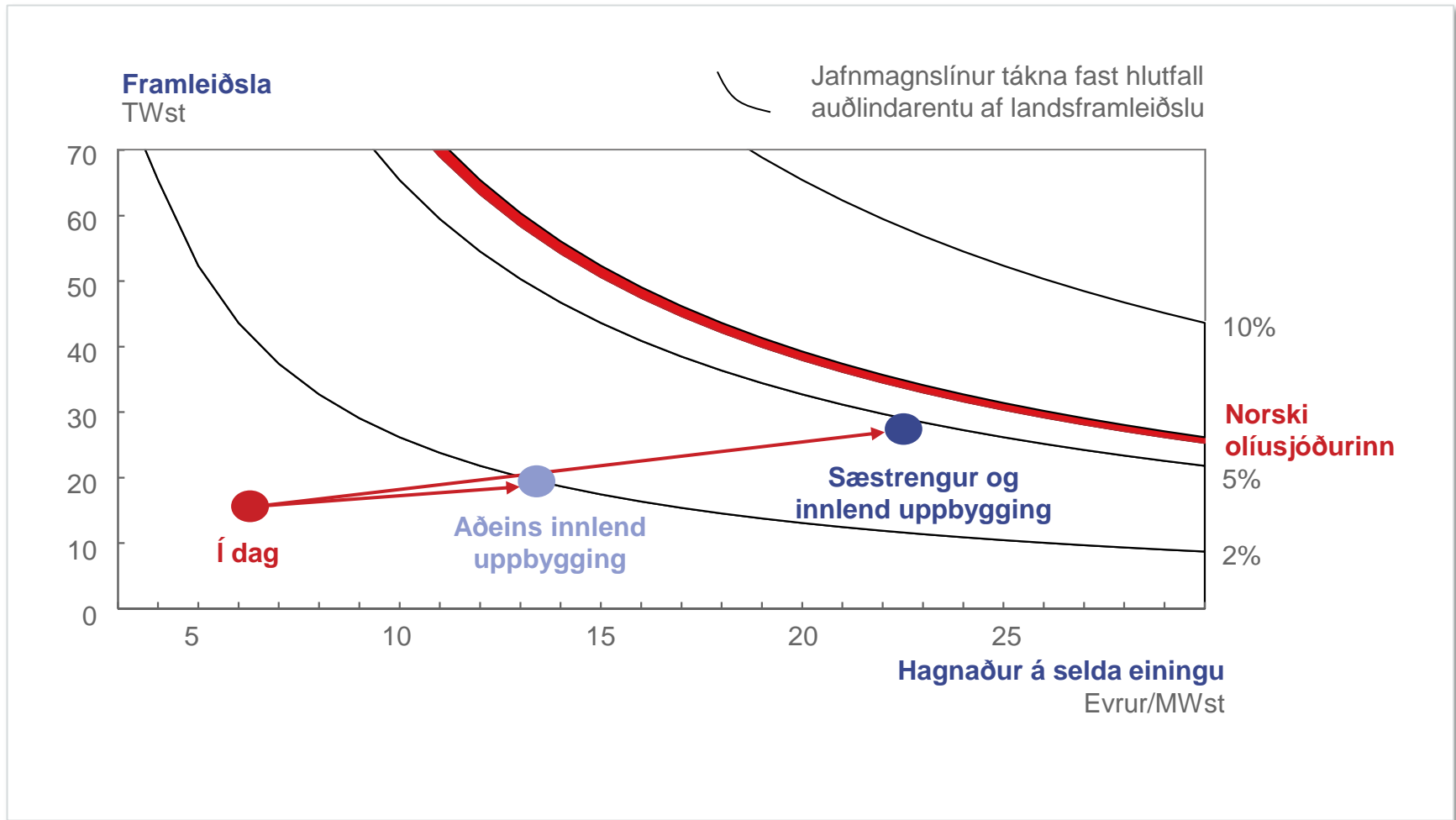
- 20% hækkun á söluverði raforkuframleiðenda myndi einungis hækka raforkureikning heimila um 8%

Áður en hægt er að taka ákvörðun um sæstreng þurfa íslensk stjórnvöld að ná samningum við Breta um þrjú atriði

Efni samningaviðræðna

1. Aðgangur íslenskra orkuframleiðenda að stuðningi breskra stjórnvalda við framleiðendur endurnýjanlegrar orku
2. Ákvörðun söluverðs raforku gegnum sæstreng inn á bæði raforkukerfi
3. Rekstrarform og eignarhald á rekstraraðila sæstrengs

Náist slíkir samningar getur orkusala nálgast arðsemi norska olíusjóðsins með uppbyggingu sæstrengs og innlends iðnaðar



Við leggjum fram 1 tillögu sem ætlað er að stuðla að aukinni fjárfestingu og verðmætasköpun í ferðapjónustu

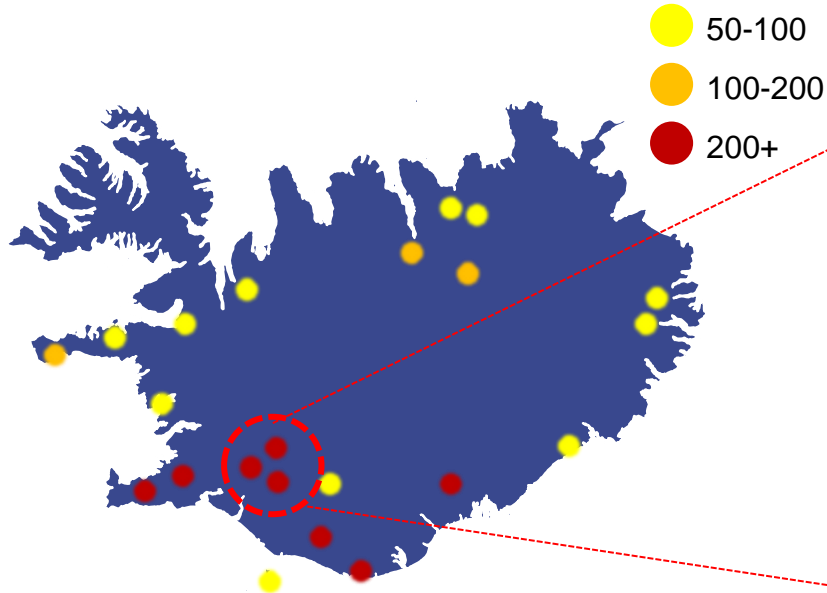
| | |
|----------------------|--|
| Auðlindir í heild | 1 Samræmd stjórnun auðlinda |
| Orkumál | 2 Straumlínulagað leyfisveitingarferli 3 Arðbærari orkuframleiðsla 4 Samningur um sæstreng |
| Ferðapjónusta | 5 Sjálfbær uppbygging ferðamannastaða |
| Sjávarútvegur | 6 Langtímasamningar í fiskveiðum |
| Landbúnaður | 7 Skilvirkt stuðningskerfi landbúnaðar |

Sjálfbær uppbygging ferðamannastaða

Án stjórnunar á flæði ferðamanna sitja vinsælustu ferðamannastaðir landsins undir skemmdum vegna álags


Flæði ferðamanna eftir landsvæðum

Árlegur fjöldi gesta



Fjöldi gesta á Gullfoss og Geysi

Meðalfjöldi á dag




- Vinsælustu ferðamannastaðir **nálgast náttúrulegt hámark** fjölda ferðamanna
- Þar sem staðirnir skapa ekki tekjur er **hvati til fjárfestinga í innviðum ekki til staðar**
- Án nokkurra aðgangstakmarkana er **hætta á átroðningi ferðamanna** og verri upplifun þeirra ferðamanna sem heimsækja þessa staði

Aðgangsgjöld draga úr átroðningi og skapa tekjur fyrir uppbyggingu ferðamannastaða

Áhrif stýringar með aðgangsgjöldum

Aðgangseyrir

ISK

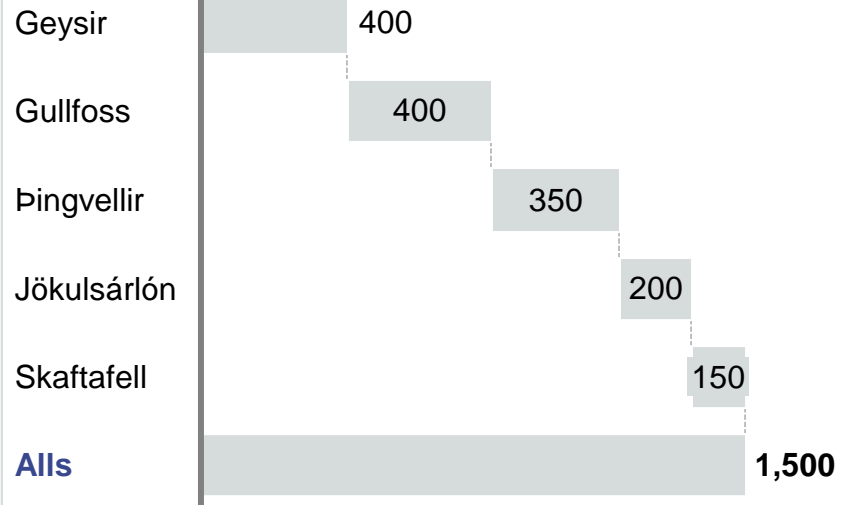


- Aðgangseyrir **dregur úr umferð** og þar með **umhverfisskaða átroðslu**
- Hafa má áhrif á **árstíðabundnar sveiflur** með því að breyta aðgangseyri

Mögulegar tekjur frá stöðum sem til greina koma

Árlegar tekjur

Milljónir ISK



- Varfærið mat á tekjum af aðgangseyri af helstu ferðamannastöðum er um **1.5 milljarður ISK á ári**
- Þetta myndi skapa tækifæri til **fjárfestinga í aðbúnaði á ferðamannastöðum** til að draga úr áhrifum umferðar og bæta upplifun ferðamanna

1 Forsendur varðandi verðteygni eru byggðar á rannsóknum Blake og Cortes-Jiménez (2007): "The Drivers of Tourism Demand"

2 Aðgangseyrir er valinn með markmið um 3% samdrátt árlegra gesta miðað við núverandi fjölda

Þrískipt kerfi tekur tillit til ólíkra eiginleika ferðamannastaða



Vinsælustu ferðamannastaðir

Lýsing

- Mjög vinsælir staðir og staðir þar sem þolmörkum er náð
- Krefst nægjanlegrar umferðar til að standa undir gjaldtöku á staðnum

Fyrirkomulag gjaldtöku

- Gjald tekið á staðnum til að fjármagna uppbyggingu og rekstur
- Rekstur ferðamannastaða í eigu ríkisins boðinn út tímabundið innan þess ramma sem nýtingarstefna ríkisins segir til um (sjá fyrri tillögu)



Aðrir ferðamannastaðir

- Vinsælir staðir sem standa þó ekki undir gjaldtöku á staðnum
- Bæði staðir í einkaeigu sem og í opinberri eigu

- Ferðakort veitir almennan aðgang að öllum stöðum innan flokks
- Lágmarkskröfur til staða sem taka þátt, t.d. hvað varðar aðstöðu og umferð

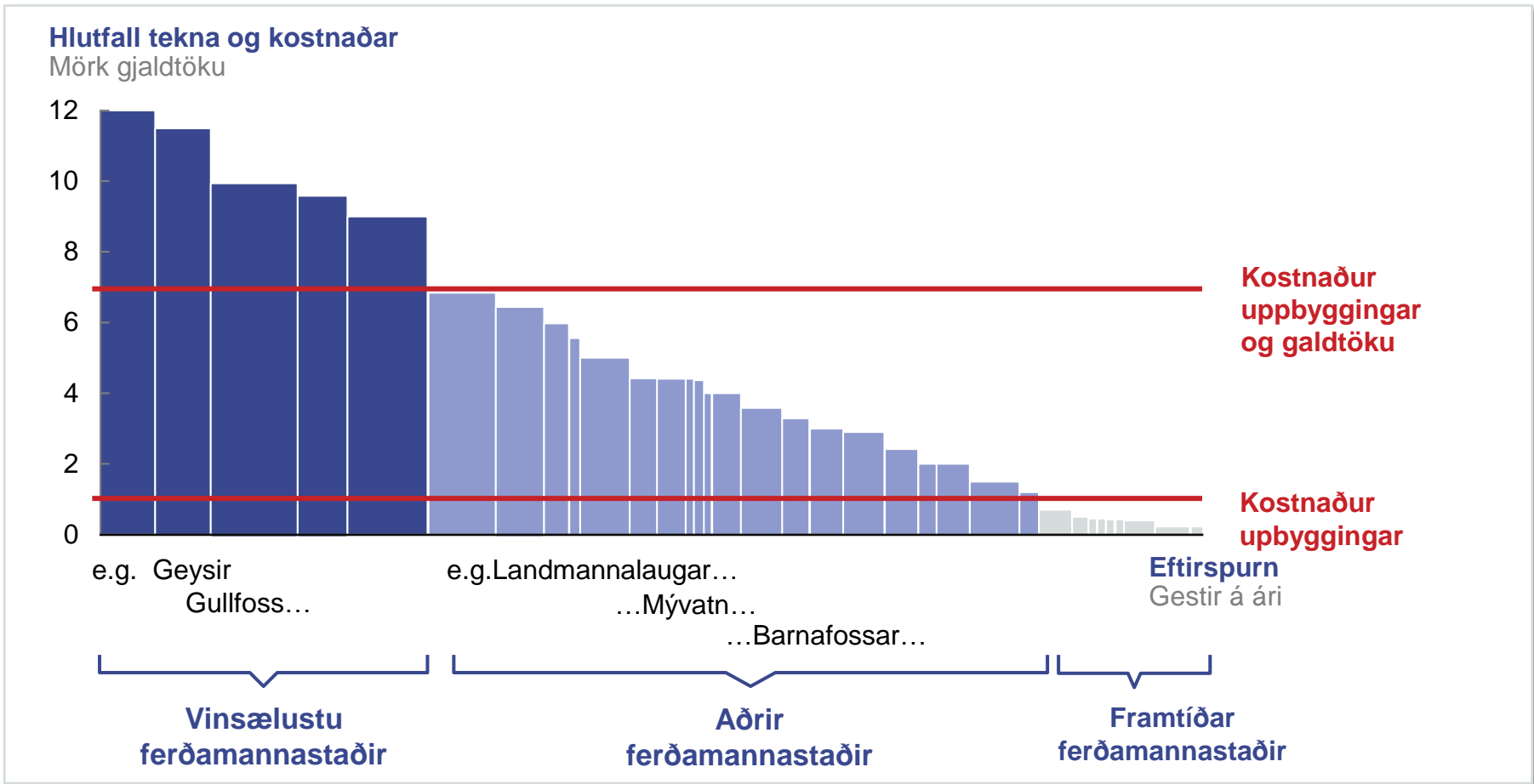


Framtíðar ferðamannastaðir

- Staðir með takmarkaða umferð í dag sem gætu þó aflað sér vinsælda til lengri tíma litið

- Ferðakort gæti nýst til kynningar slíkra staða
- Njóta ekki beinna tekna af ferðakorti

Skipting staða grundvallast á tekjumöguleikum og kostnaði við uppbyggingu og rekstur



Ferðakort er skilvirk leið til gjaldtöku sem skapar forsendur fyrir uppbyggingu og auknar tekjur af ferðaþjónustu

Verðlagning

- Gjald sem næmi t.d. 3.000 ISK mundi veita aðgang að ferðamannastöðum í eitt ár
- Sérstakar lausnir fyrir Íslendinga, s.s. lægra verð langtímakorta eða að hið opinbera veiti þeim almennan aðgang

Sala og eftirlit

- Hægt væri að kaupa kortið á um borð í flugvélum, á flugvöllum, hótélum og víðar
- Starfsmenn sinna eftirliti með óreglubundnum heimsóknum á ferðamannastaði
- Nægjanlega hátt gjald væri tekið af ferðamönnum án korta til að tryggja almenna notkun

Tekjuskipting

- Tekjur renna til ferðamannastaða beint að hluta og að hluta í sjóð til fjárfestinga í uppbyggingu
- Nýir staðir teknir inn þegar almenn skilyrði um umferð og þjónustu eru uppfyllt



Umsýsla

- Aðilar að ferðakortinu fari sameiginlega með stjórnun, t.d. í gengum sjálfseignarstofnun eða sambærilegt

Slíkt fyrirkomulag leiðir til hringrásar jákvæðra afleiðinga - minni umhverfisáhrifa, bættrar afkomu og betri upplifunar gesta

Nýr tekjustraumur

- Flokkur 1 gæti skapað um 1-2 milljarða ISK á ári
- Flokkur 2 gæti skapað um 1-2 milljarða ISK á ári

Sjálfbær nýting og uppbygging


- Tekjur skapa forsendur til langtíma uppbyggingar
- Bætt stýring á flæði, fjárfestingar og jafnari umferð draga úr neikvæðum áhrifum á umhverfi og upplifun
- Tækifæri til jöfnunar árstíða-sveiflna

Bætt upplifun ferðamanna

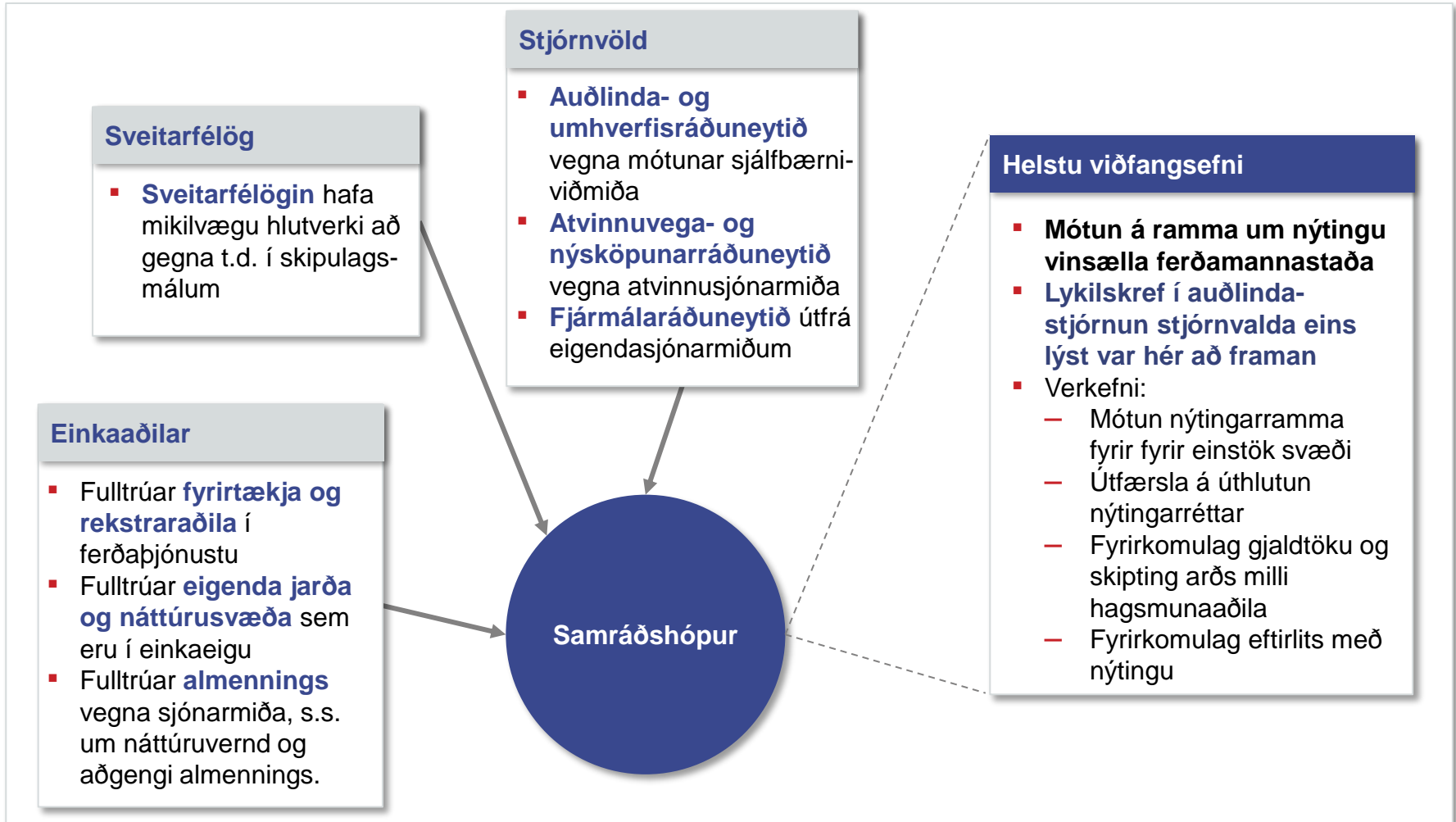
- Uppbygging í aðstöðu, dreifing álags og fjölgun svæða leiðir til bættrar upplifunar ferðamanna sem heimsækja Ísland
- Skapar möguleika á að draga að ferðamenn sem skapa auknar tekjur

Aukin nýsköpun

- Hvatar skapast hjá einkaaðilum til að stuðla að sjálfbærri nýtingu til lengri tíma
- Meiri dreifing í tíma og milli landsvæða skapar tækifæri fyrir nýsköpun í ferðaþjónustu



Við nánari útfærslu á lausninni er mikilvægt að koma á samvinnu stjórnvalda, sveitarfélaga og einkaaðila



Við leggjum fram 1 tillögu sem ætlað er að stuðla að aukinni sátt og stöðugleika í sjávarútvegi

| | |
|----------------------|---|
| Auðlindir í heild | ① Samræmd stjórnun auðlinda |
| Orkumál | ② Straumlínulagað leyfisveitingarferli |
| Ferðapjónusta | ③ Arðbærari orkuframleiðsla |
| Sjávarútvegur | ④ Samningur um sæstreng |
| Landbúnaður | ⑤ Gjaldtaka á ferðamannastöðum |
| | ⑥ Langtímasamningar í fiskveiðum |
| | ⑦ Skilvirkt stuðningskerfi landbúnaðar |

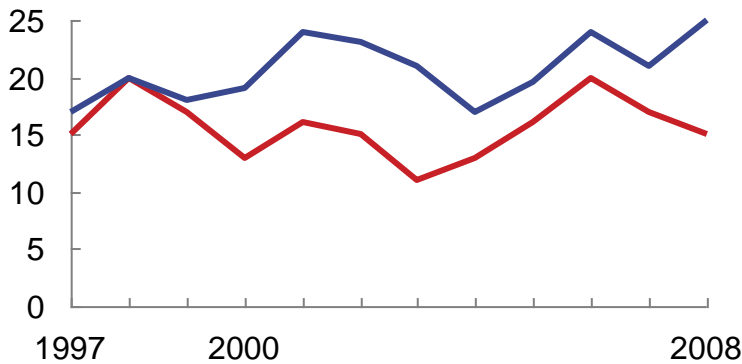
Langtímasamningar í fiskveiðum

Arðsemi og framleiðni í fiskveiðum hefur aukist mikið og er nú með því allra besta sem þekktist í heiminum

Íslenskur sjávarútvegur er arðbær í alþjóðlegu samhengi...

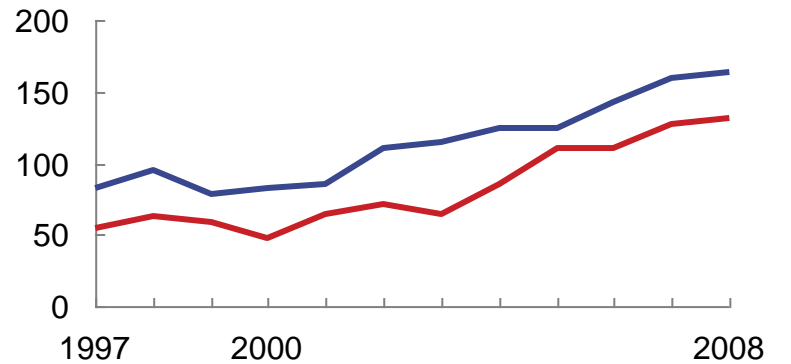
Framlegðarhlutfall

EBITDA/tekjur



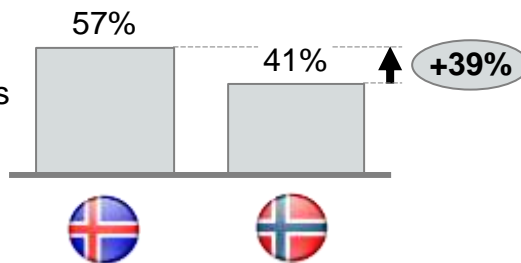
Framlegð á starfsmann

Þús. USD

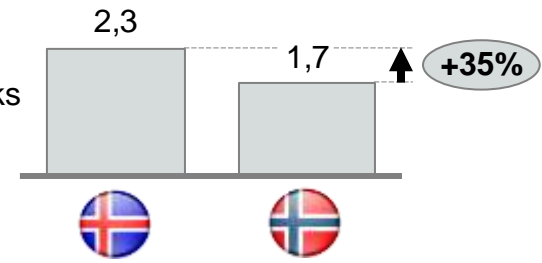


... og framleiðni greinarinnar er há

Nýtingarhlutfall fisks
% af þyngd¹



Söluverðmæti fisks
Evrur/kg veitt¹



Þrátt fyrir mikla hagkvæmni og verðmætasköpun skorti sátt um kvótakerfið og þar með pólitískan stöðugleika

Kvótakerfið fyrir veiðigjald

Hagkvæmni



Stöðugleiki



Sátt



Kvótakerfi fyrir veiðigjald

Lýsing

- Framseljanlegar aflaheimildir tryggja hagkvæmni
- Skortur á eignarrétti nýtingaraðila skapaði smám saman aukna óvissu um rekstur
- Engin auðlindarenta var innheimt þrátt fyrir ákvæði um eignarrétt hins opinbera yfir auðlindinni

Veiðileyfagjald kom að hluta til móts við sjónarmið um innheimtu auðlindarentu en dró úr hagkvæmni greinarinnar

| | Kvótakerfið fyrir veiðigjald | Núverandi kerfi |
|-------------|------------------------------|-----------------|
| Hagkvæmni | ✓ | (✓) |
| Stöðugleiki | ✗ | ✗ |
| Sátt | ✗ | (✗) |

Núverandi kerfi

Lýsing

- Veiðileyfagjald er óskilvirk leið til gjaldtöku vegna ómarkvissar álagningar
- Útgerð hefur ekki eignarrétt yfir veiðheimildum, sem skapar pólitíska óvissu
- Takmörkuð sátt vegna deilna um upphæð gjaldheimtu og skaðlegra áhrifa á hagkvæmni

Nýtt fyrirkomulag þarf að endurheimta hagkvæmni og skapa um leið bæði sátt og stöðugleika til lengri tíma litið

| | Kvótakerfið fyrir veiðigjald | Núverandi kerfi | Nýtt fyrirkomulag |
|-------------|------------------------------|-----------------|-------------------|
| Hagkvæmni | ✓ | (✓) | ✓ |
| Stöðugleiki | ✗ | ✗ | ✓ |
| Sátt | ✗ | (✗) | ✓ |

Nýtt fyrirkomulag

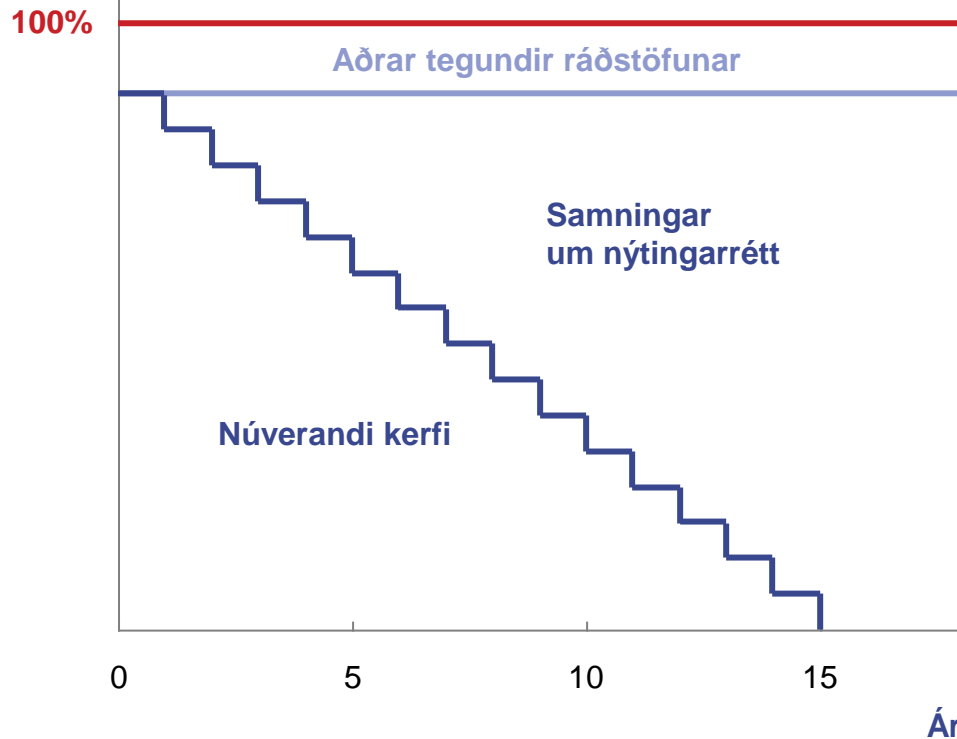
Lýsing

- Hagkvæmni tryggð og neikvæð áhrif innheimtu auðlindarentu lágmarkuð
- Rekstraraðilar njóti verndar gagnvart breytingum á gjaldtöku og nýtingarrétti
- Sanngjörn greiðsla rekstraraðila til hins opinbera sem mismunar ekki

Samningar um nýtingarrétt getur tekið við af veiðileyfagjaldi og náð þannig markmiðum um hagkvæmni, sátt og stöðugleika

Nýtt fiskveiðistjórnunarkerfi tæki smám saman við

Hlutfall úthlutaðs kvóta



Samningar um nýtingarrétt

Fyrirkomulag

- Tveir flokkar af aflahlutdeild: núverandi kerfi og ný tímabundin leyfi
- Nægjanlega langir samningar til að tryggja fyrirsjáanleika, t.d. til 15-20 ára
- Samningar framseljanlegir til að tryggja framleiðni í greininni
- Samningar boðnir út af hinu opinbera, sem er sanngjarnari gjaldtaka en núverandi veiðileyfagjald

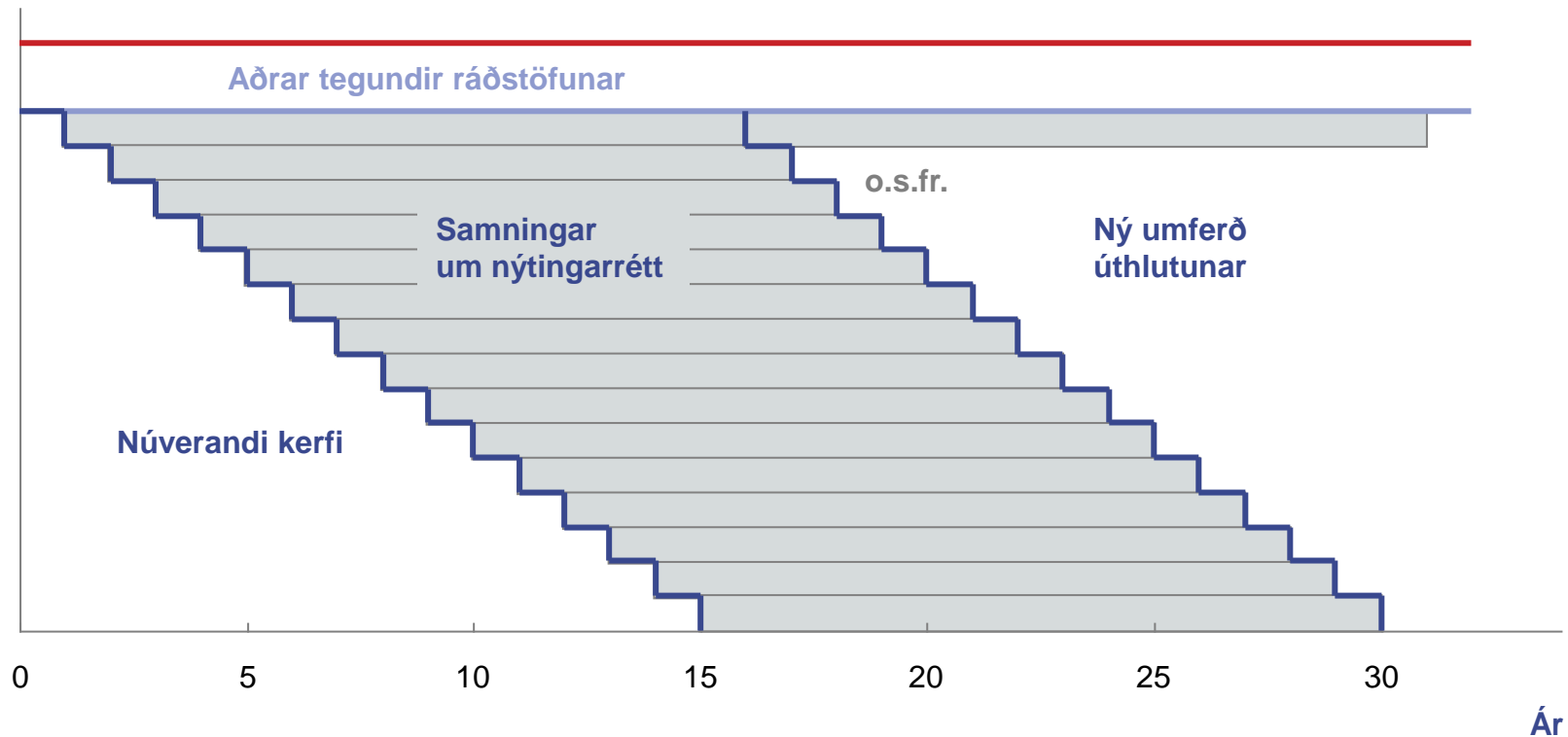
Afleiðingar

- Eignarréttindi nýtingaraðila skapa forsendur fjárfestingar og arðsemi
- Sala samninga skapar tekjur fyrir hið opinbera án þess að fórna skilvirkni

Sama magn nýtingarsamninga væri boðið út á hverju ári um ókomna framtíð

Samningum með föstum gildistíma væri úthlutað á hverju ári

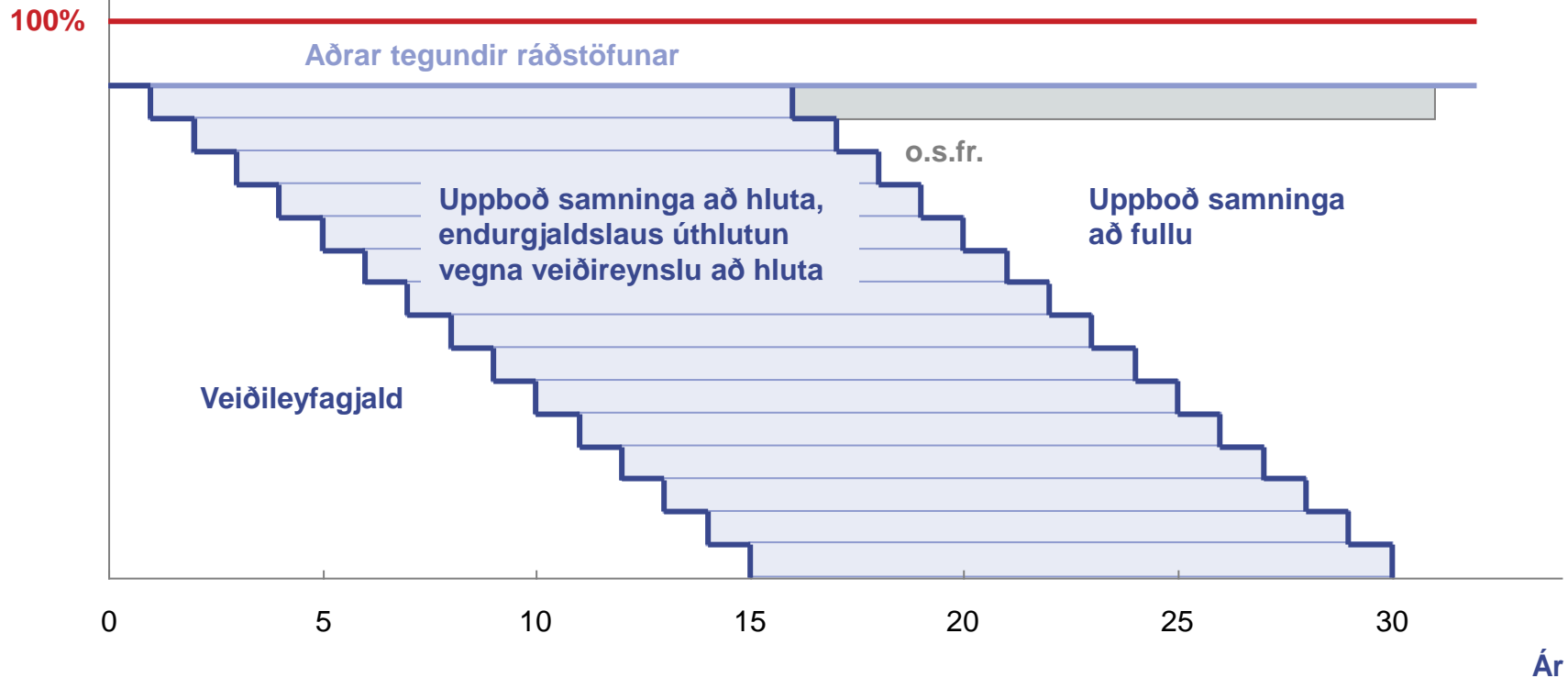
Hlutfall úthlutaðs kvóta



Fyrsta úthlutun í nýju kerfi og fyrir nýjar tegundir gæti byggt að hluta til á veiðireynslu til að veita nýtingaðilum sveigjanleika

Hlutaskipt úthlutun í fyrstu umferð nýrra samninga

Hlutfall úthlutaðs kvóta

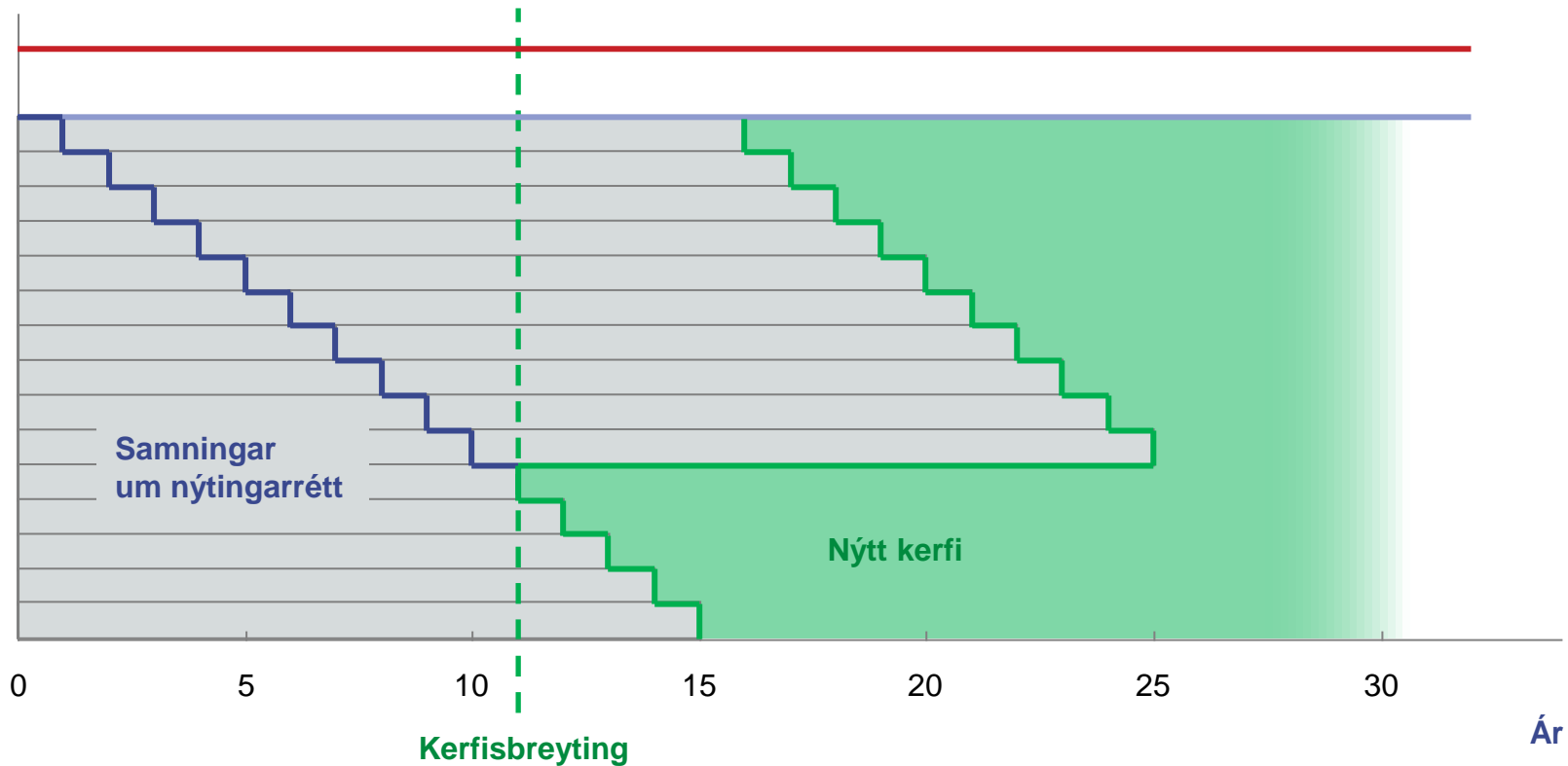


Samningar tryggja réttindi sem hverfa ekki við kerfisbreytingar og tryggja nýtingaraðilum því stöðugan rekstrargrundvöll

Fyrirsjáanleiki gagnvart kerfisbreytingum

Hlutfall úthlutaðs kvóta

100%



Þetta fyrirkomulag myndi endurheimta hagkvæmni og skapa bæði sátt og stöðugleika

Núverandi kerfi

Langtímasamningar

Nýtingarréttur

- Úthlutun til þess tíma sem óbreytt kerfi er við lýði
- Háð verulegri pólitískri óvissu til lengri sem skemmri tíma
- Takmarkanir á framsali

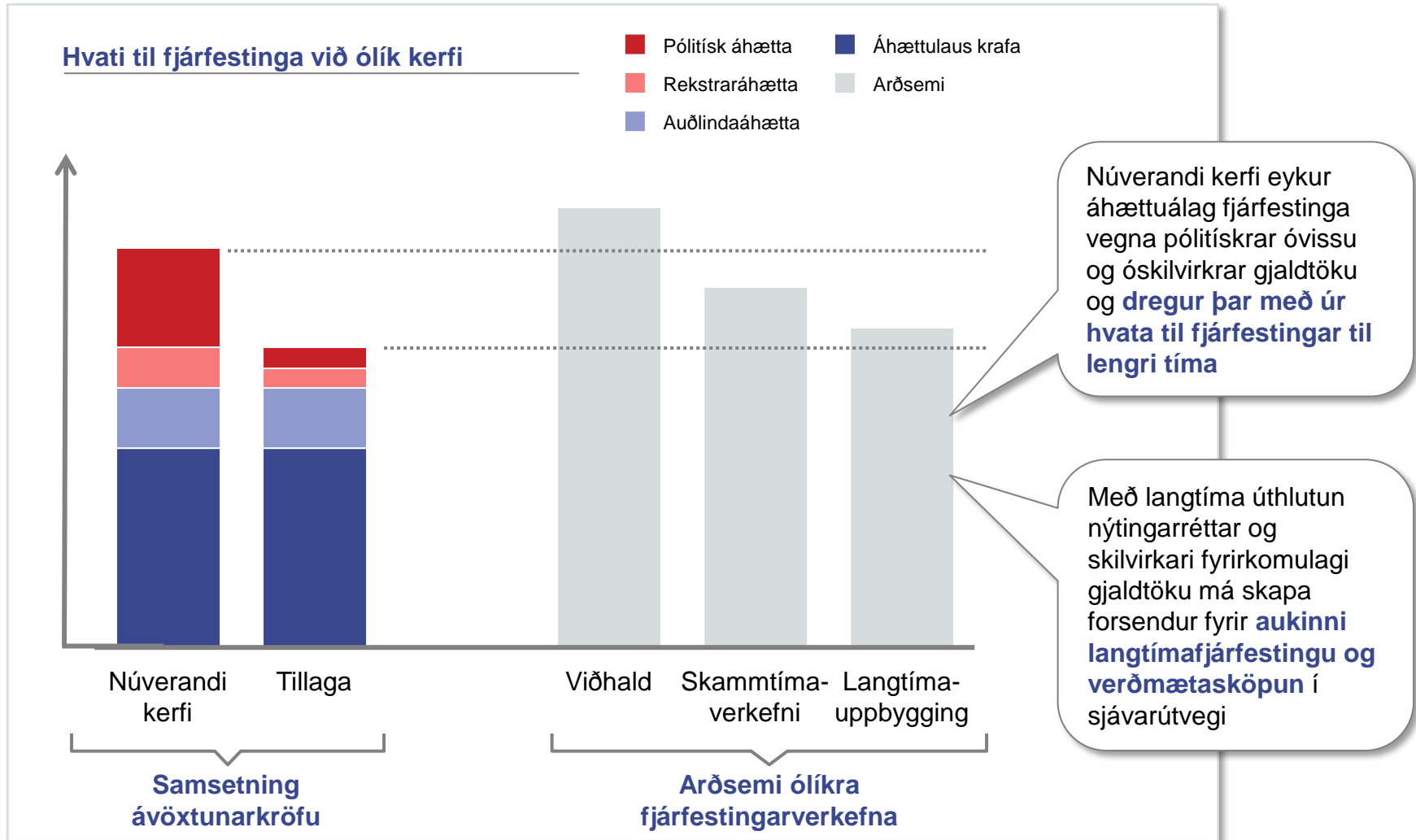
- Einkaréttarlegir nýtingarsamningar með föstum gildistíma
- Pólitísk óvissa einungis um hvað við tekur þegar samningar renna út
- Samningar að fullu framseljanlegir

Gjaldtaka

- Gjald háð meðalafkomu allrar útgerðar og vinnslu samkvæmt skattframtölum fyrri ára
- Mikil hætta á ósanngjarnri og óskilvirkri gjaldtöku

- Gjald heimt með uppboði samninga
- Umfangi gjaldtöku stjórnað með að úthluta einnig á grundvelli heildar aflahlutdeildar
- Forkaupsréttur nýtingaraðila eykur fyrirsjáanleika
- Gjald ákvarðað á markaðsforsendum

Langtímasamningar veita einnig stöðugleika sem er forsenda áframhaldandi langtímafjárfestinga og verðmætasköpunar



Við leggjum fram 1 tillögu sem ætlað er að stuðla að aukinni sátt og stöðugleika í sjávarútvegi

Auðlindir í heild

① Samræmd stjórnun auðlinda

Orkumál

② Straumlínulagað leyfisveitingarferli

③ Arðbærari orkuframleiðsla

④ Tækifæri í sæstreng

Ferðapjónusta

⑤ Gjaldtaka á ferðamannastöðum

Sjávarútvegur

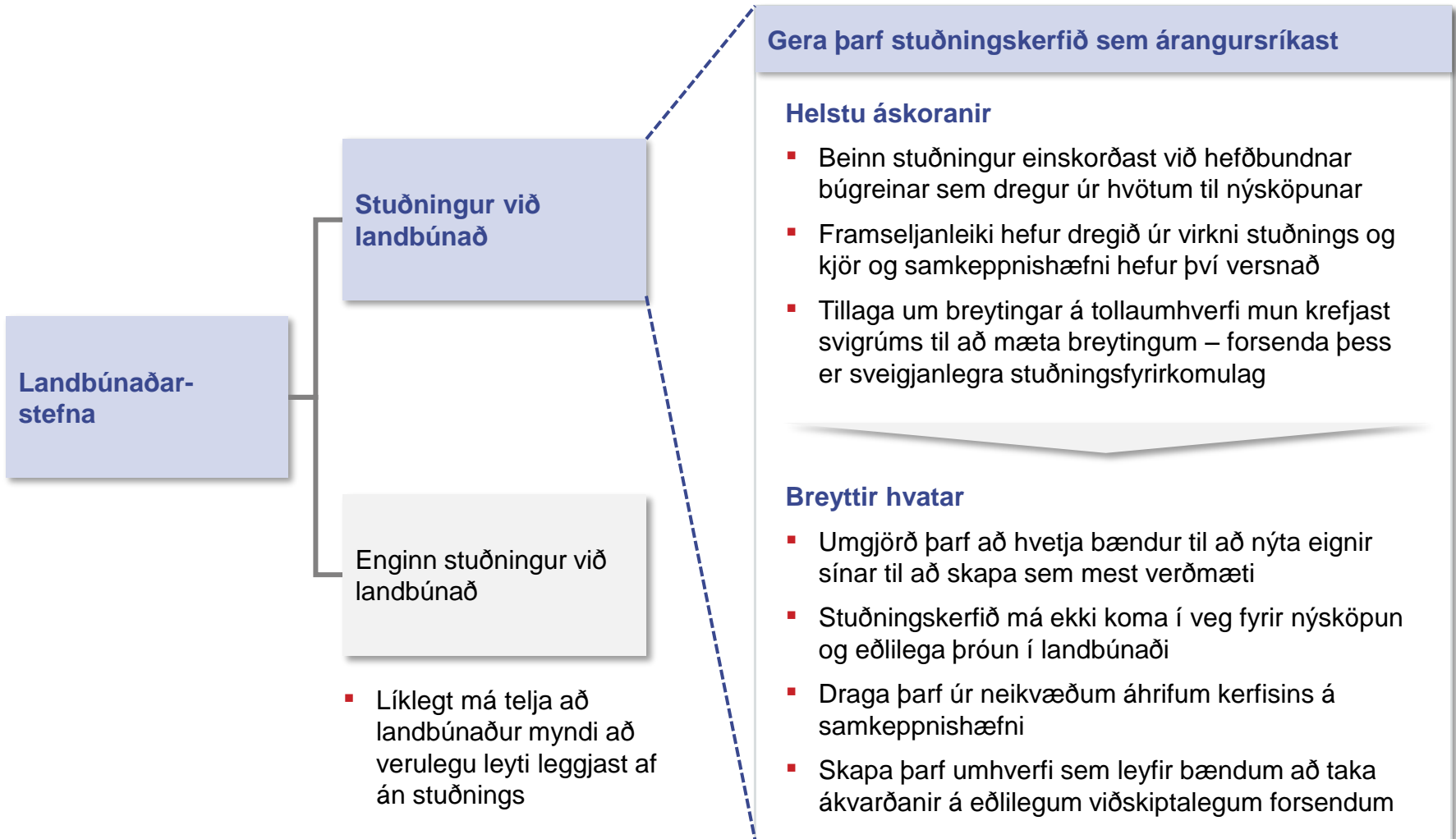
⑥ Langtímasamningar í fiskveiðum

Landbúnaður

⑦ Skilvirkt stuðningskerfi landbúnaðar

Skilvirkt stuðningskerfi landbúnaðar

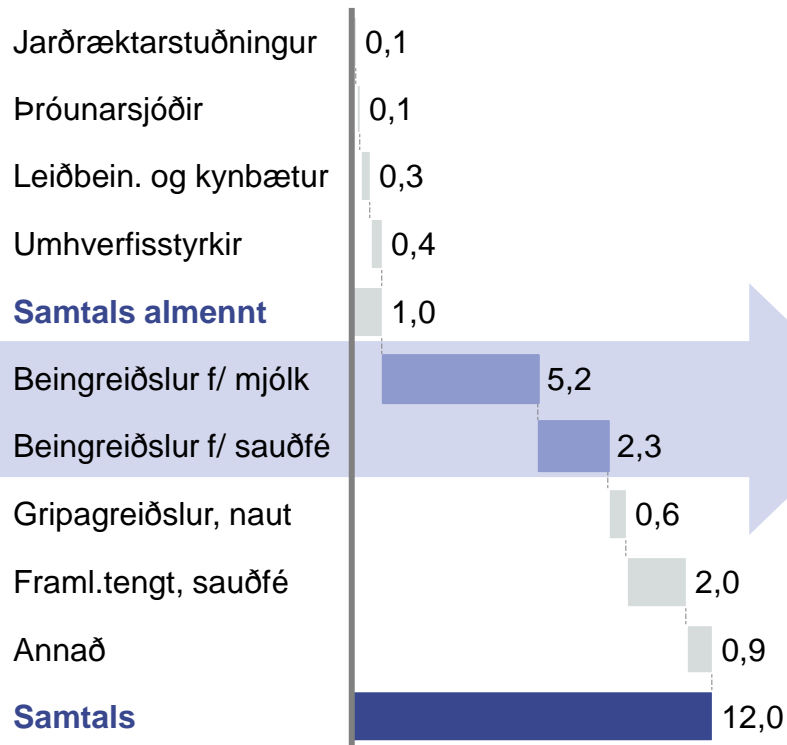
Við mótun landbúnaðartillögu er gengið út frá því að stuðningi við landbúnað sé viðhaldið



Landbúnaðarstuðningur í dag er að verulegu leyti bundinn framseljanlegum heimildum sem skila sér ekki til bænda

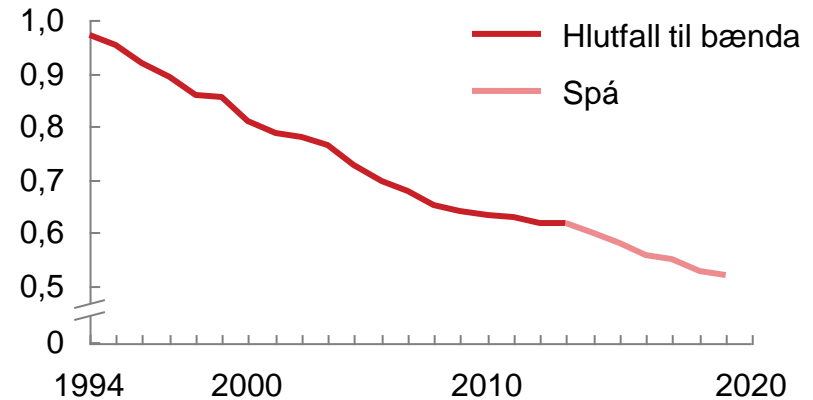
Minna en 10% af landbúnaðarstuðningi er almennur

Niðurgreiðslur í landbúnaði, ma. kr. (2012)



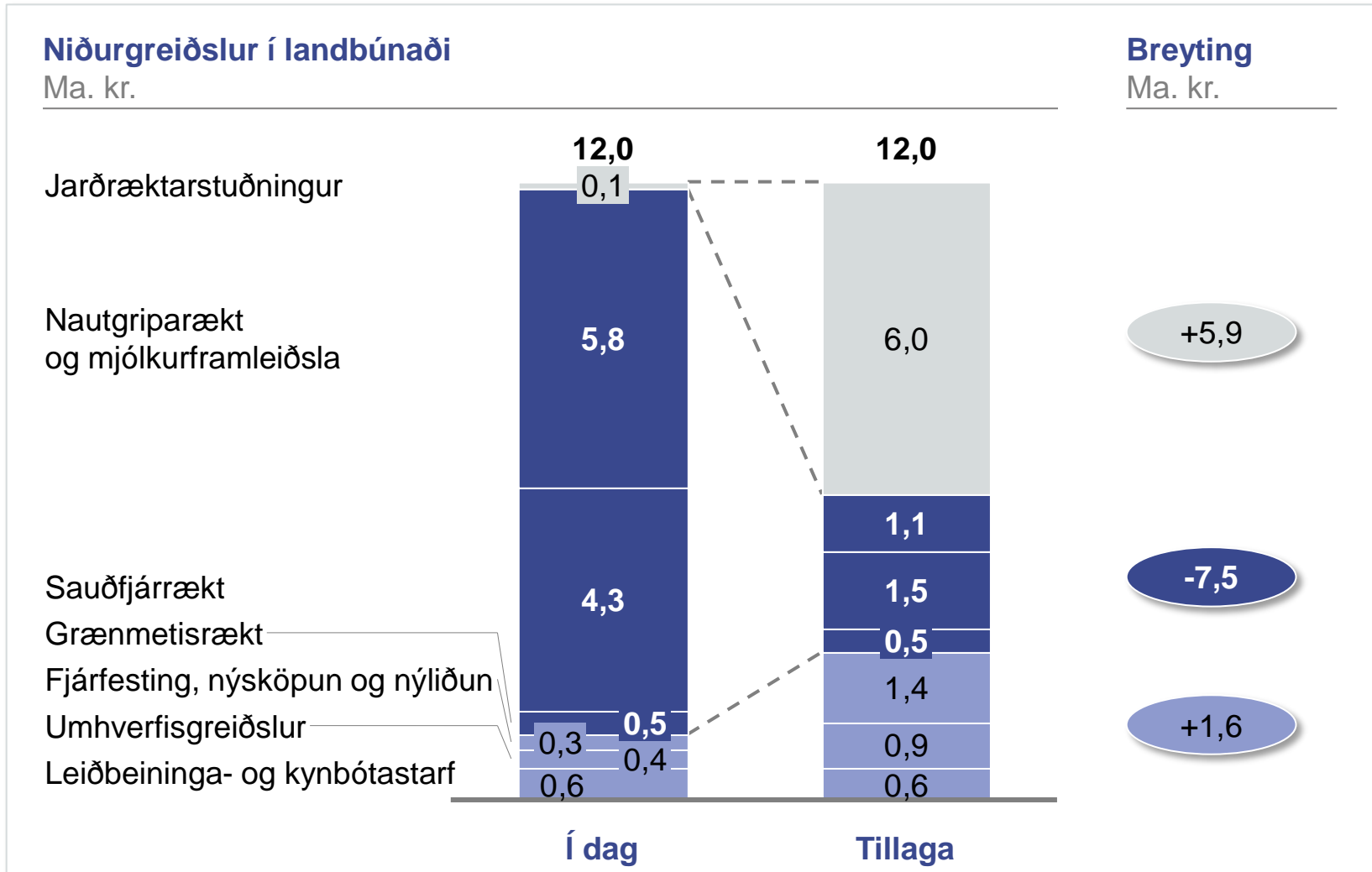
Beingreiðslur skila sér ekki til bænda

Hlutfall styrks sem skilar sér til bænda



- Yfir 60% af landbúnaðarstuðningnum er úthlutað á grundvelli framseljanlegs greiðslumarks
- Nýliðar þurfa að kaupa sig inn í stuðningskerfið
- Kerfið leiðir til **hás fjármagnskostnaðar** og þeir sem hætta búskap taka til sín mjög stóran hluta af hinum virka stuðningi
- Eftir því sem kerfið er lengur í gildi minnkar virkni þess

Niðurgreiðslur þurfa að færast frá sértækum búgreinastuðningi í átt að almennari jarðræktarstuðningi



Nýtt stuðningskerfi mun styðja betur við framleiðniaukningu í landbúnaði hérlendis með þrennum hætti

#1

Jarðræktarstuðningur verður ný undirstaða

- Ríkið skiptir sér ekki af því hvað bændur framleiða, en hvetur til ræktunar lands
- Stuðningurinn rennur í upphafi til núverandi beingreiðsluhafa

#2

Sértækur stuðningur við einstakar greinar minnkar

- Sérstök stuðningskerfi verða áfram til fyrir lambakjöt, ull, nautakjöt og grænmeti, en í smærri mynd

#3

Stuðningur við aðra þætti eykst

- Stóraukinn fjárfestingarstuðningur eykur nýsköpun og nýliðun
- Stuðningur við lífræna ræktun eykst

Dagskrá

1. Fyrirkomulag Samráðsvettvangsins
2. Áskoranir og markmið
3. Þjóðhagsramminn
4. Inngangur að hagvaxtartilögum
5. Opinber þjónusta
6. Innlend þjónusta
7. Auðlindageirinn
- 8. Alþjóðageirinn**

Í alþjóðageiranum er að finna stærstu vaxtartækifæri íslensks atvinnulífs

Alþjóðageirinn í tölum¹



- Alþjóðageirinn stendur undir 12% af framleiðslu hagkerfisins

| | Alþjóðageirinn | Heildar-hagkerfið |
|-----------------------|----------------|-------------------|
| Fjöldi starfa | 25.000 | 167.000 |
| Fjármagn (ma.kr.) | 400 | 4.600 |
| Útflutningur (ma.kr.) | 180 | 860 |

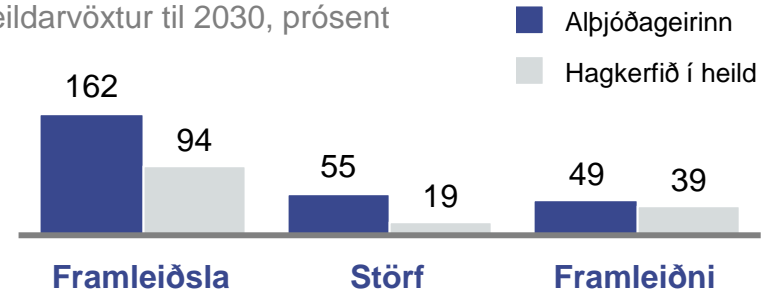
Skilgreining

Til alþjóðageirans flokkast þau fyrirtæki sem eru í samkeppni á erlendum mörkuðum og eru að mestu óháð staðbundnum auðlindum landsins



Vaxtarmarkmið

Heildarvöxtur til 2030, prósent

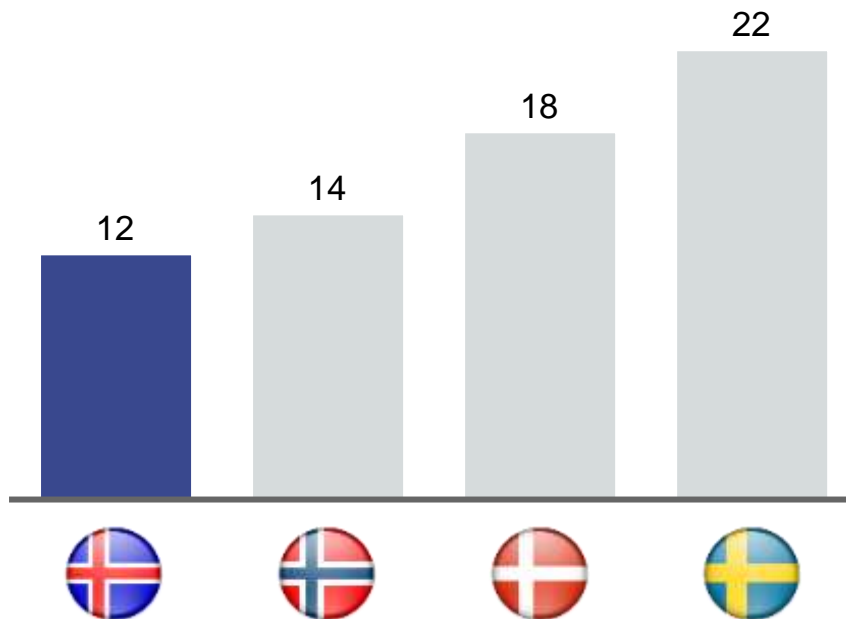


- Alþjóðageirinn þarf að **vaxa mun hraðar en hagkerfið í heild** þar sem hann þjónar lykilhlutverki í útflutningsvexti næstu ára

Framlag geirans til landsframleiðslu og útflutnings er tiltölulega lágt miðað við samanburðarlönd

Hlutdeild alþjóðageira á Norðurlöndum¹

Hlutfall virðisauka 2009, prósent



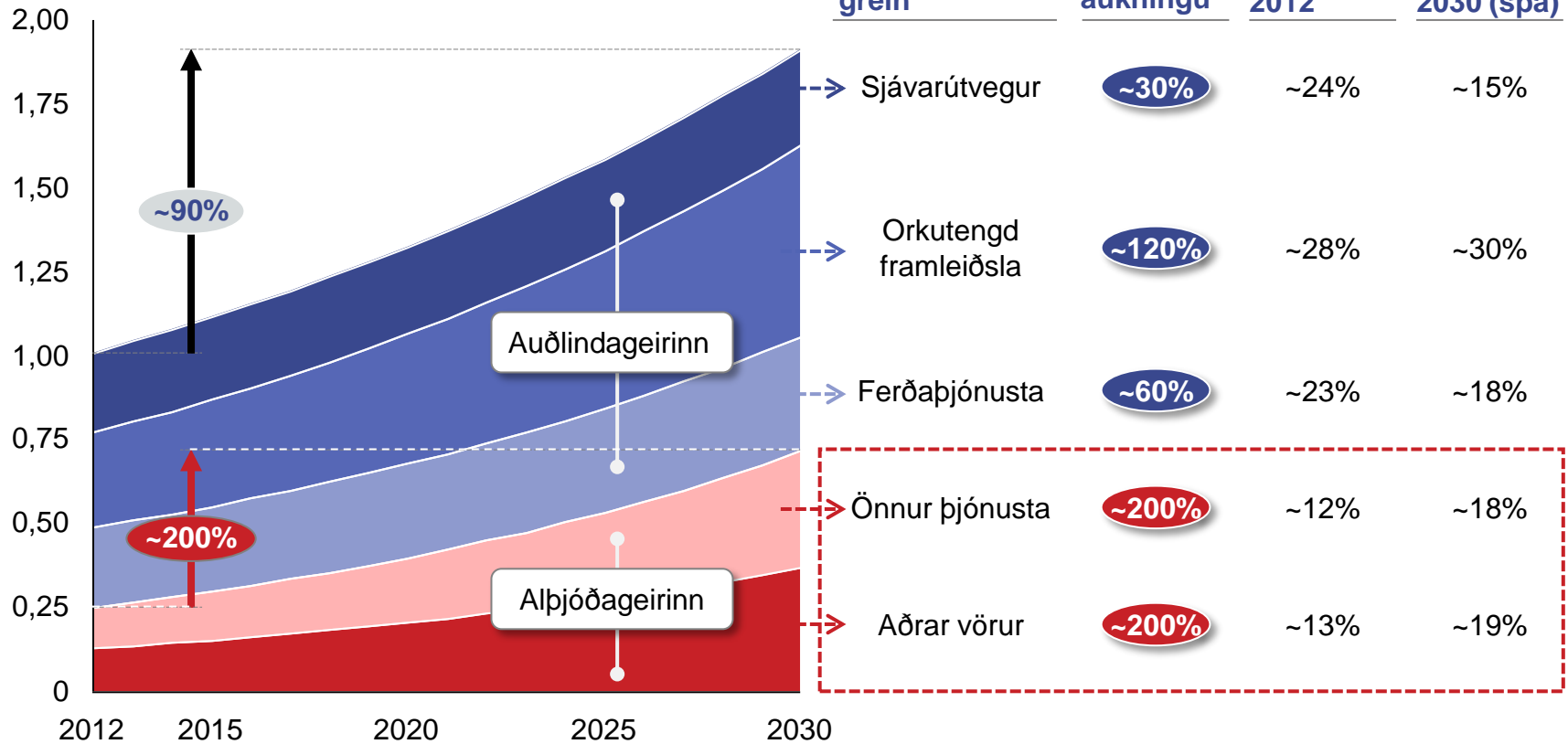
Mögulegar útskýringar á lágu framlagi

- Óstöðugt og ófyrirsjáanlegt viðskiptaumhverfi
- Smæð og fjarlægð frá erlendum mörkuðum
- Ójafnvægi í samsetningu vinnuafls, **vöntun á tækni- og raungreinamenntuðu fólki**
- Aðgengi að **erlendri sérfræðipekkingu ábótavant**
- **Fjárfestingar** í rannsóknum og þróun **skila sér ekki** í nýsköpunar- og atvinnutækifærum
- Óskilvirkt stuðnings- og styrkjakerfi
- **Takmarkað aðgengi að fjármagni** - einkum að erlendu fjármagni

Með hliðsjón af vaxtaskorðum auðlindagreina mun alþjóðageirinn þurfa að standa undir vaxandi hlutfalli útflutnings

Spá um útflutningsþörf miðað við 3,5% hagvöxt til 2030

Þúsundir ma.kr



Til að tryggja vöxt og framgang alþjóðgeirans þarf að skapa rekstrarumhverfi á Íslandi sem stenst alþjóðlegan samanburð

1

Stöðugleiki



- Efnahagslegur stöðugleiki og fyrirsjáanleg rekstrarskilyrði skapa megingrundvöll þess að alþjóðleg fyrirtæki þrífist hérlandis

2

Tengingar



- Tæknistig og tengingar eru með besta móti og gera Íslandi kleift að byggja upp alþjóðlega starfsemi

3

Mannauður



- Aðgengi að hæfu starfsfólki er forsenda alþjóðlegrar starfsemi og því mikilvægt að efla mannauð

4

Nýsköpun



- Réttir hvatar og hagfelld skilyrði til nýsköpunar auka samkeppnishæfni með nýjum fyrirtækjum og þekkingu

5

Fjárfesting



- Fjárfestingumhverfi og úthlutunarkerfi þarf að vera gagnsætt og skilvirkt til að byggja ný vaxtartækifæri

Tillögur til úrbóta lagðar fram með **þjóðhagsramma** síðasta fundar

Ísland **stendur vel að vígi** þrátt fyrir landfræðilega einangrun

Mikil tækifæri til úrbóta og **megináhersla** **hagvaxtartilagna** **alþjóðgeirans**

Afnám hafta er skilyrði fyrir vexti og framgangi alþjóðageirans

Opið og stöðugt fjármögnunar- og fjárfestingarumhverfi þarf að vera til staðar til að styðja við uppbyggingu nýrra tækifæra

Markmið Samráðsvettvangs

Heildstæð og trúverðug langtímastefna um uppbyggingu útflutningsgreina og raunvöxt hagkerfisins

Á könnu stjórnvalda

Skilvirk áætlun um afnám hafta byggð á raunhæfum tímamörkum og góðu upplýsingaflæði

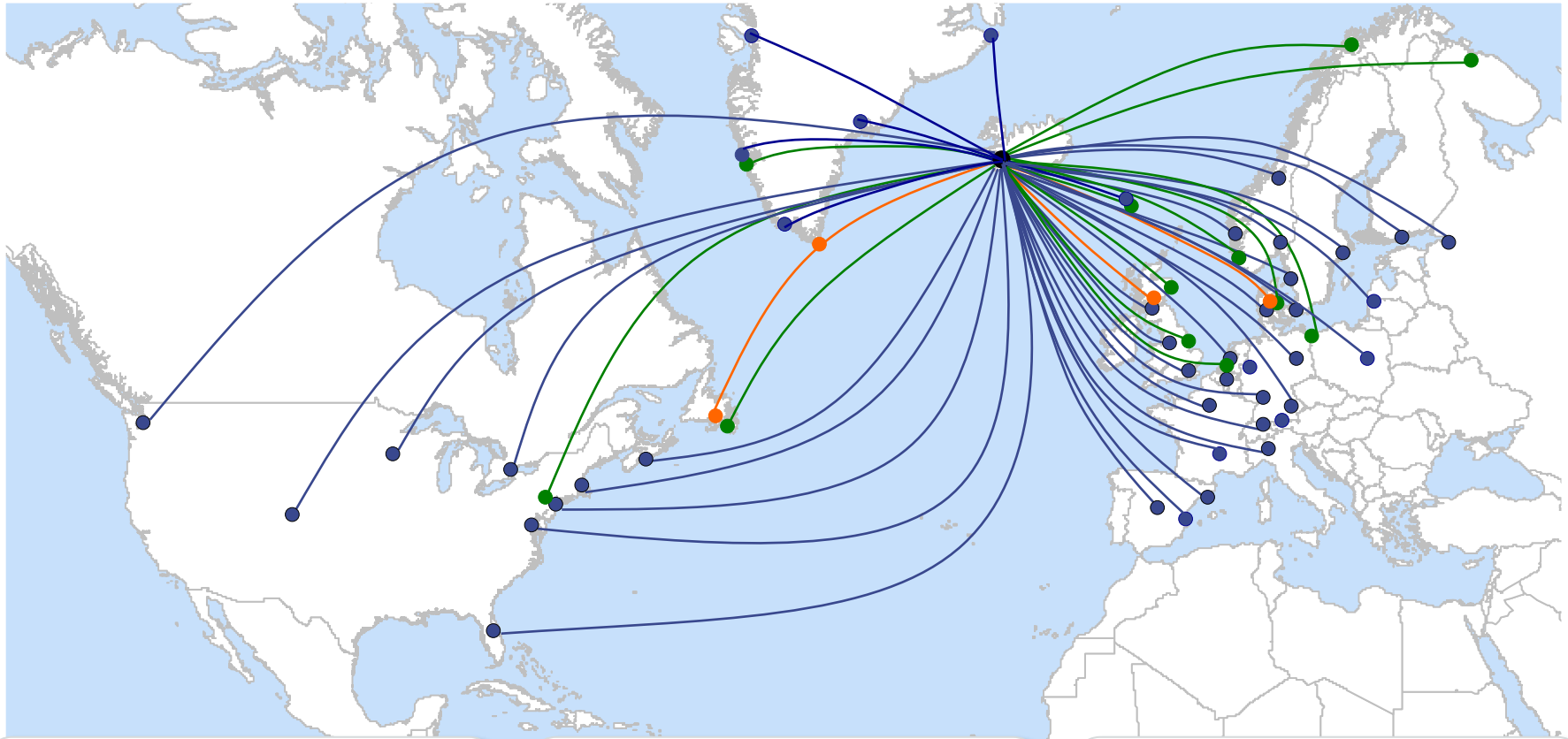


Þrátt fyrir að landfræðileg lega landsins skapi umtalsverða fjarlægð frá alþjóðlegum mörkuðum...



...þá skapa sterkar tengingar mikilvægan grundvöll fyrir vöxt og framgang alþjóðlegrar starfsemi

- Áætlanafflug
- Sæstrengir
- Áætlanasiglingar



Flugsamgöngur:

- 31 þúsund millilandaflug
- 2,4 milljónir farþega
- 40 þúsund tonn af vörum

Sjóflutningar:

- 40 flutningaskip
- Vikulega til Evrópu
- Hálfsmánaðarlega til N-Ameríku

Sæstrengir:

- FARICE til UK og DANICE til DK
- GREENLAND CONNECT til CA
- 95% heimila nettengd

Við leggjum fram sjö tillögur sem ætlað er að stuðla að vexti og framgangi alþjóðageirans

Aðgengi að hæfu starfsfólki

- 1 Aukið menntunarstig með styttingu grunn- og framhaldsskólanáms
- 2 Hvatar til að fjölga tækni- og raungreinamenntuðum
- 3 Skattaívilnanir og forgangsafgreiðsla fyrir erlenda sérfræðinga

Aðgengi og nýting fjármagns

- 4 Opinbert fjármagn til rannsóknarstarfs verði nýtt með skilvirkari hætti
- 5 Öflug fjárfestingaeyning einkaaðila og hins opinbera á sprota- og vaxtarstigi
- 6 Skattalegir hvatar til fjárfestinga í nýsköpun verði eflidir
- 7 Regluverk fyrir erlenda fjárfestingu verði bætt

Við leggjum fram þrjár tillögur sem ætlað er að tryggja aðgang að hæfu starfsfólki

Aðgengi að hæfu starfsfólki

- 1 Aukið menntunarstig með styttingu grunn- og framhaldsskólanáms
- 2 Hvatar til að fjölga tækni- og raungreinamenntuðum
- 3 Skattaívilnanir og forgangsafgreiðsla fyrir erlenda sérfræðinga

Aðgengi og nýting fjármagns

- 4 Opinbert fjármagn til rannsóknarstarfs verði nýtt með skilvirkari hætti
- 5 Öflug fjárfestingaæining einkaaðila og hins opinbera á sprota- og vaxtarstigi
- 6 Skattalegir hvatar til fjárfestinga í nýsköpun verði eflidir
- 7 Regluverk fyrir erlenda fjárfestingu verði bætt

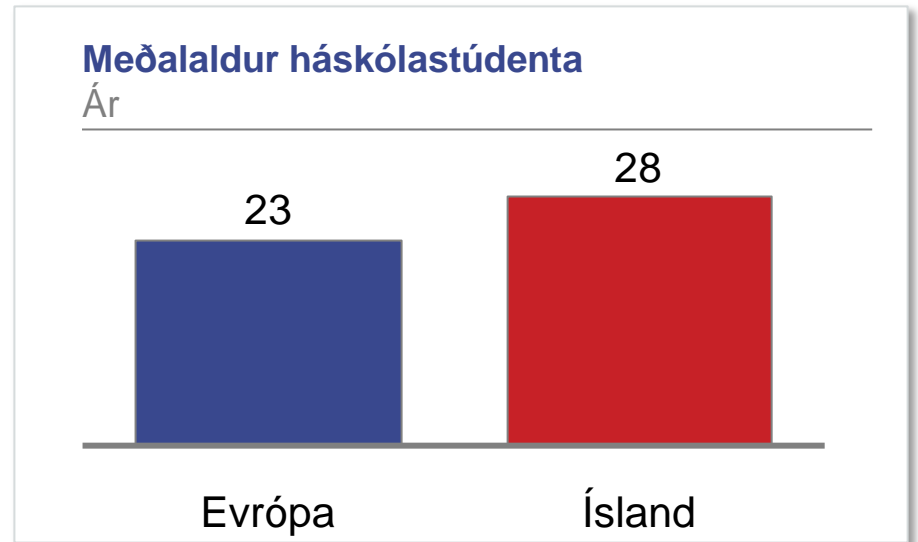
**Aukið menntunarstig með
styttingu grunn- og
framhaldsskólanáms**

Íslenskir nemendur útskrifast seinna en jafningjar í Evrópu

- Fyrirkomulag kerfisins gerir ráð fyrir 2 árum lengri tíma til að ljúka framhaldsskóla



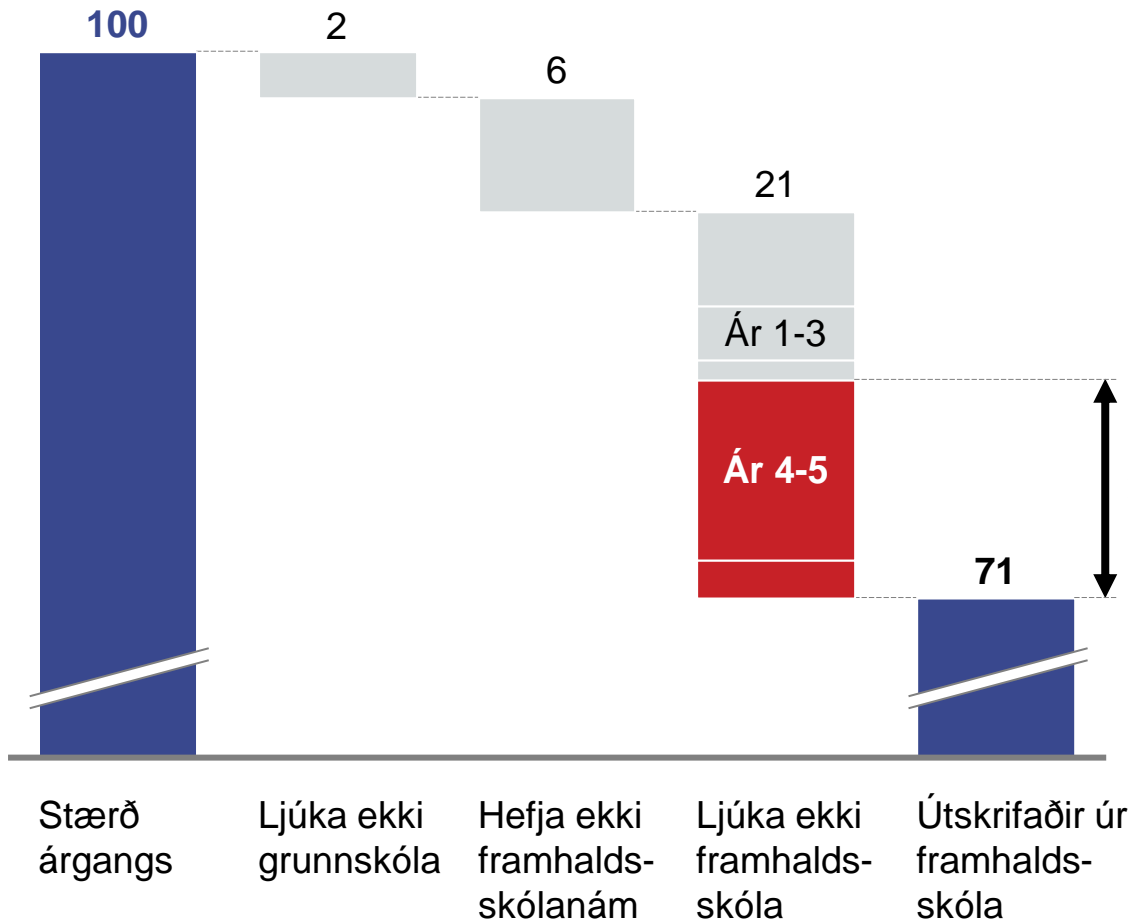
- Íslenskir háskólastúdentar eru að meðaltali 5 árum eldri en jafningjar í Evrópu



Langur námstími getur leitt til aukins brottfalls

Brottfall á skólagöngu

prósentur árgangs



- Um **30% Íslendinga ljúka ekki** neinu námi á **framhaldsskólastigi**
- Brottfallið er mest undir lok framhaldsskólanáms, en 60% brottfalls þar er á fjórða ári eða seinna

60% brottfalls úr framhaldsskólum á sér stað að loknu þriðja ári

Við leggjum til að íslenskum nemendum sé gert kleift að útskrifast á sama aldri og jafningjar þeirra í nágrannalöndunum

Með því að stytta grunn- og framhaldsskóla um eitt ár hvorn...



... mætti uppskera margvíslegan ábata

Brottfall úr framhaldsskólum lækki

Aukið menntastig, fleiri nemendur hefji háskólanám

Einskiptis aukning í landsframleiðslu um ~3-5% vegna hærra hlutfalls vinnuafls¹

Tillaga #2

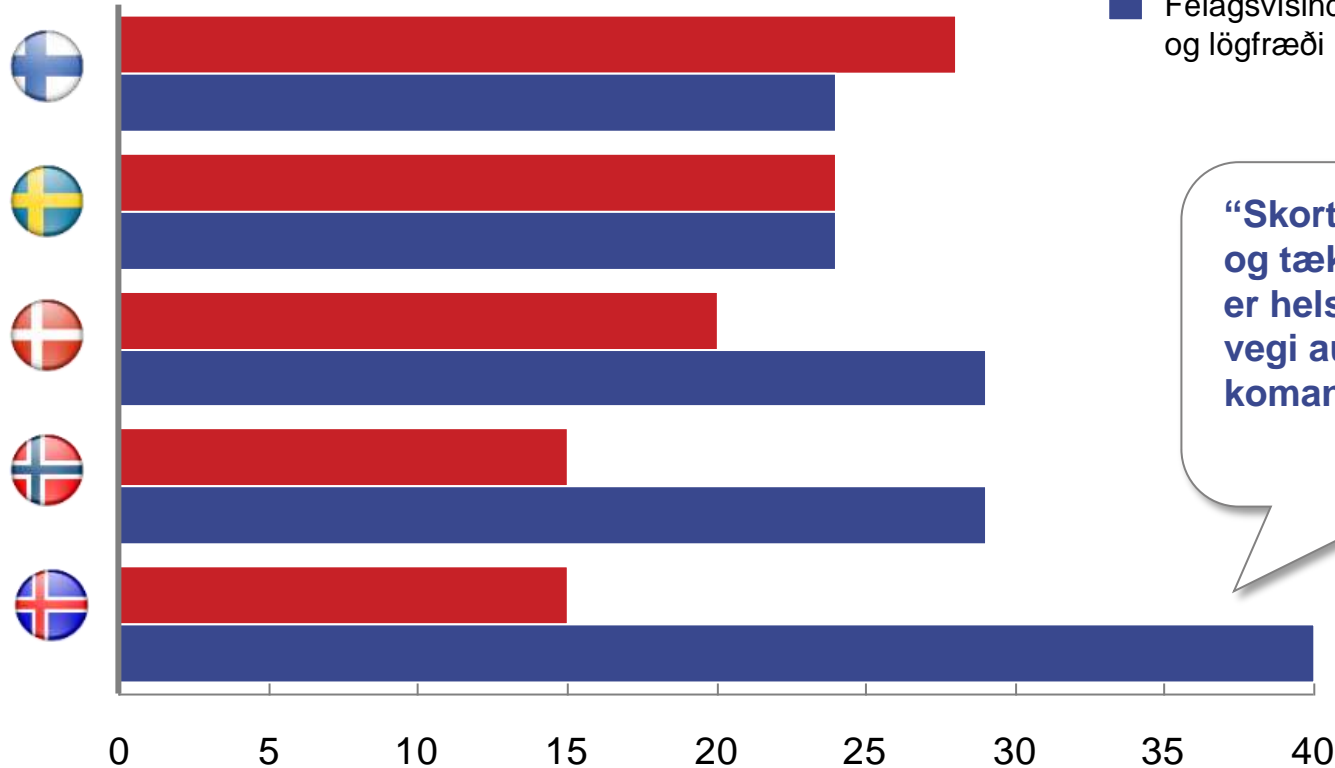
Hvatar til að fjölga tækni- og raungreinamenntuðum

Hlutfall þeirra sem útskrifast úr raungreinum og verkfræði á háskólastigi er lægst á Íslandi af Norðurlöndum

Útskrifaðir háskólanemar á Norðurlöndum

Prósent af öllum útskrifuðum háskólanemum 2009

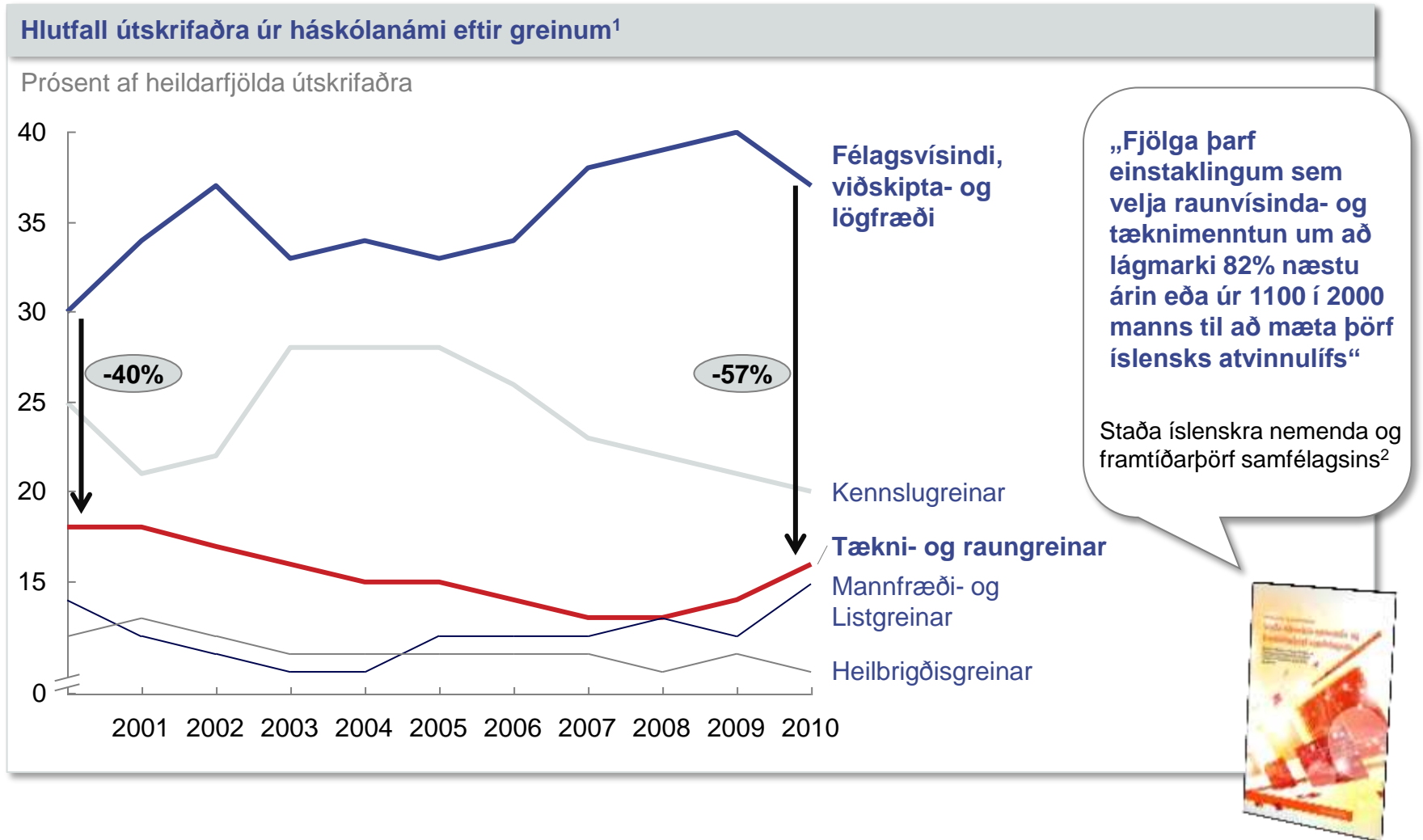
- Raungreinar og verkfræði
- Félagsvísindi, viðskiptafræði og lögfræði



“Skortur á raunvísinda- og tæknimenntuðu fólki er helsti þröskuldurinn í vegi aukins hagvaxtar á komandi árum”

Evrópusambandið

Bilið á milli fjölda þátttakenda í tækni- og raungreinum og félagsvísindum hefur farið stækkandi undanfarinn áratug



¹ Tertiary education graduates by field of education 2009 Eurodyce 2012, ISCED 5 & 6; Hagstofa Íslands

² Staða íslenskra nemenda og framtíðarþörf samfélagsins, Samtök iðnaðarins, Mennta- og menningamálaráðuneyti og Samtök íslenskra sveitarfélaga, 2012

Við leggjum til aukna áherslu á gæði menntunar – sérstaklega á sviði tækni- og raungreina



Efla færni og menntun kennara

Endurskoða kennaranám og **kröfur** um sérgreinakennslu



Endurskoða vinnufyrirkomulag í skólum

Koma á fót **árangursmati** í kennslu og auka **sveigjanleika** í rekstri



Auka hlutfall kennslustunda í raungreinum

Nýta líkt og Finnar helming allra kennslustunda í **raungreinar og lestur** (PISA fög) í stað 39%



Auka áhuga ungmenna á tækni- og raungreinum

Hvatning á **öllum stigum náms**, allt frá leikskólum til framhaldsskóla

- Bætt gæði menntunar
- Kennarastarf eftirsóknarverðara
- Hærra hlutfall tækni- og raungreina-menntaðra

**Skattaívilnanir og
forgangsafræðsla fyrir
erlenda sérfræðinga**

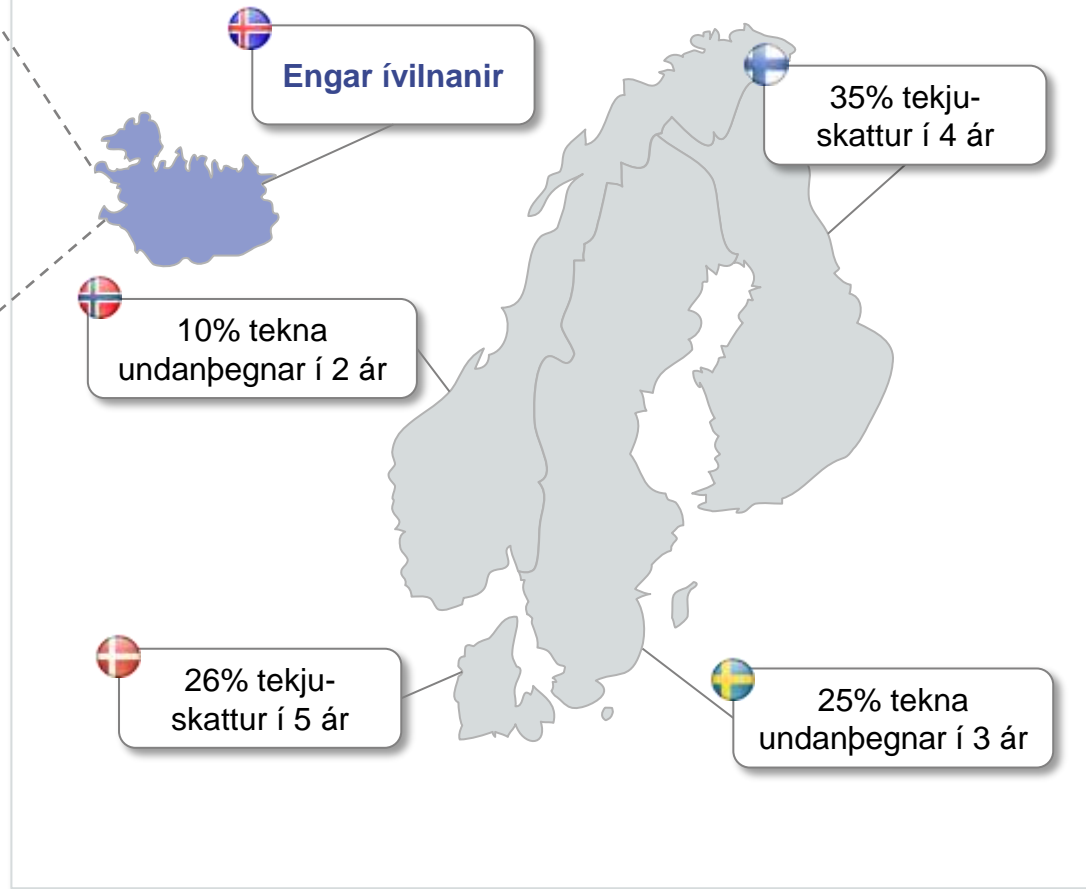
Samkeppnishæfni Íslands um vinnuafli á alþjóðlegum vinnumarkaði er ábótavant

Litlir hvatar til að velja Ísland

- Óskilvirkni í veitingu atvinnu- og dvalarleyfa
- Engar skattalegar ívilnanir
- Vöntun á alþjóðlegum skólum
- Engin sérhæfð flutninga-þjónusta (e. relocation service)
- Oft á tíðum neikvætt viðhorf til erlendra starfsmanna

Samkvæmt rannsókn hefur þátttaka erlendra sérfræðinga ýmis jákvæð áhrif í för með sér, m.a. aukna nýsköpun, þekkingarmiðlun milli landa og aukinn útflutning³

Skattaívilnanir fyrir erlenda sérfræðinga á Norðurlöndum¹






¹ Nákvæm skilgreining á erlendum sérfræðingi er mismunandi á milli landa en byggja að stærstu leyti á launatekjum;

Tillaga byggir á drögum að frumvarpi til breytinga á lögum um atvinnuréttindi útlendinga (í vinnslu hjá Íslandsstofu)

³ Mslvhoe-Möller o.fl. (2011): "Do Foreign Experts Increase the Productivity of Domestic Firms?"

Við leggjum til skattaívilnanir og breytingar á atvinnulöggjöf fyrir erlenda sérfræðinga¹

| | Stefna | Umhverfi | | |
|------------------------|---|--|---|---|
| Núverandi staða | <ul style="list-style-type: none"> Engar skilgreindar mælingar eða markmið | 1. Skattaívilnanir | 2. Atvinnuleyfi | 3. Afgreiðsluferli |
| Tillögur | <ul style="list-style-type: none"> Ísland setji sér markmið um fjölda erlendra sérfræðinga | <ul style="list-style-type: none"> Engar ívilnanir | <ul style="list-style-type: none"> Skylt að leita fyrst eftir starfsfólki innanlands eða innan EES | <ul style="list-style-type: none"> Ferli tekur allt að 8 mánuði Óskilvirk umgjörð forgangsaafgreiðslu |
| Fyrirmyndir | <ul style="list-style-type: none"> Dæmi um hlutfall erlendra sérfr.: Stokkhólmur 25% Kaupm.höfn 12% London 35% | <ul style="list-style-type: none"> 25% tekjuskattur í 5 ár¹ 25% tekna undanþegnar skatti í 3 ár | <ul style="list-style-type: none"> Mögulegt verði að leita sérfræðinga hvaðan af úr heiminum <i>Green Card Ordning</i> er tímabundið dvalarleyfi til sérhæfðra erlendra starfsmanna | <ul style="list-style-type: none"> Forgangsaafgreiðsla innan 14 daga verði skylda <i>Expat Center</i> komið á fót í Amsterdam til að hraða málsmeðferðum erlendra sérfræðinga |
| | |  |  |  |

Við leggjum til fjórar tillögur sem ætlað er að tryggja bætt aðgengi og nýtingu fjármagns

Aðgengi að hæfu starfsfólki

Aðgengi og nýting fjármagns

- 1 Aukið menntunarstig með styttingu grunn- og framhaldsskólanáms
- 2 Hvatar til að fjölga tækni- og raungreinamenntuðum
- 3 Skattaívilnanir og forgangsafgreiðsla fyrir erlenda sérfræðinga
- 4 Opinbert fjármagn til rannsóknarstarfs verði nýtt með skilvirkari hætti
- 5 Öflug fjárfestingaeyning einkaaðila og hins opinbera á sprota- og vaxtarstigi
- 6 Skattalegir hvatar til fjárfestinga í nýsköpun verði eflidir
- 7 Regluverk fyrir erlenda fjárfestingu verði bætt

Tillaga #4

**Opinbert fjármagn til
rannsóknarstarfs verði
nýtt með skilvirkari hætti**

Hátt hlutfall fjárfestinga í rannsóknum og þróun (R&P) skila sér ekki sem skyldi í nýsköpunar- og atvinnutækifærum

Fjárfesting í R&P á Íslandi er umtalsverð

Fjárfesting í R&P
% af VLF, 2009



4,0



3,6



3,2



3,1



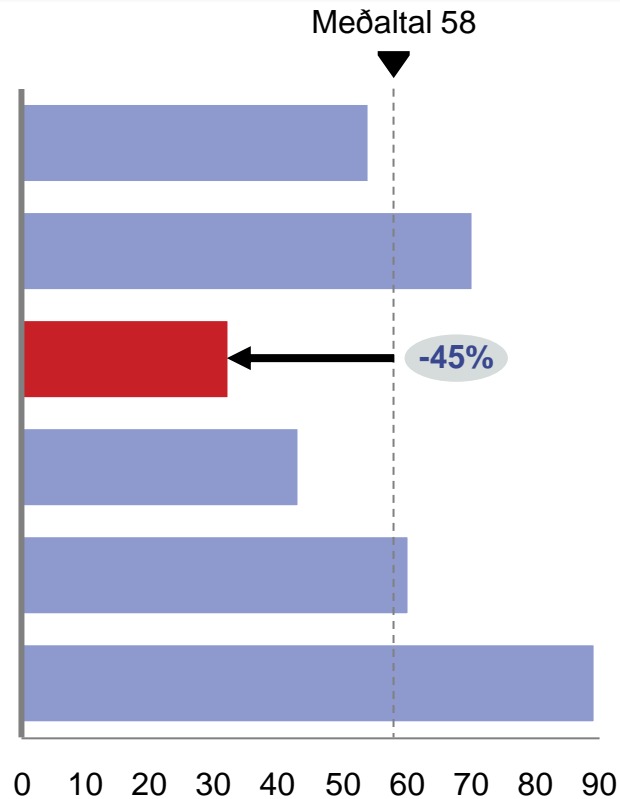
2,4



1,8

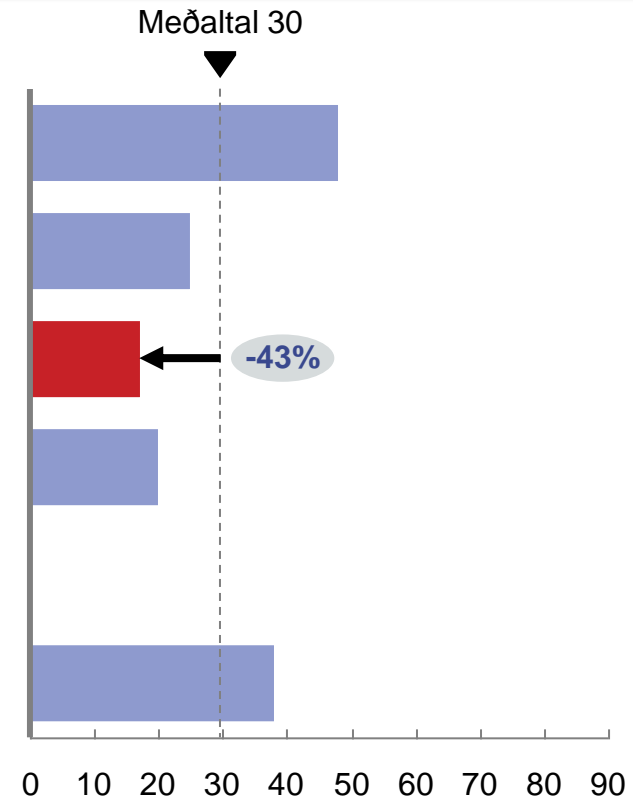
En okkur tekst ekki sem skyldi að skapa ný vaxtartækifæri...

Sprettfyrirtæki¹ á Norðurlöndum og OECD
% af fyrirtækjum með a.m.k. 10 starfsmenn, 2011



... eða að skapa meðalstór og stór fyrirtæki

Hlutfall sprettfyrirtækja á Norðurlöndum sem verða stærri en með 50 starfsmenn
% af sprettfyrirtækjum, 2011



¹ Sprettfyrirtæki eru fyrirtæki sem vaxa hratt eða um a.m.k. 20% á ári í fjögur eða fleiri ár.

Framlag hins opinbera í R&Ð dreifist á mjög marga aðila

Tillögur verkefnisstjórnar

- Fyrirtæki
- Hið opinbera
- Erlend fjárfesting

Dreifing R&Ð fjárfestinga ISK milljarðar

Fyrirtæki

23

Háskólar

7

Rannsóknastofnanir

6

Rannsóknasjóðir

2

Evrópusjóðir

1

Annað

2

Erlend fjárfesting

5

Samtals

47



16 milljarðar
dreifast til:

7 háskólar

Að mestu laun kennara og sérfræðinga

14 stofnanir

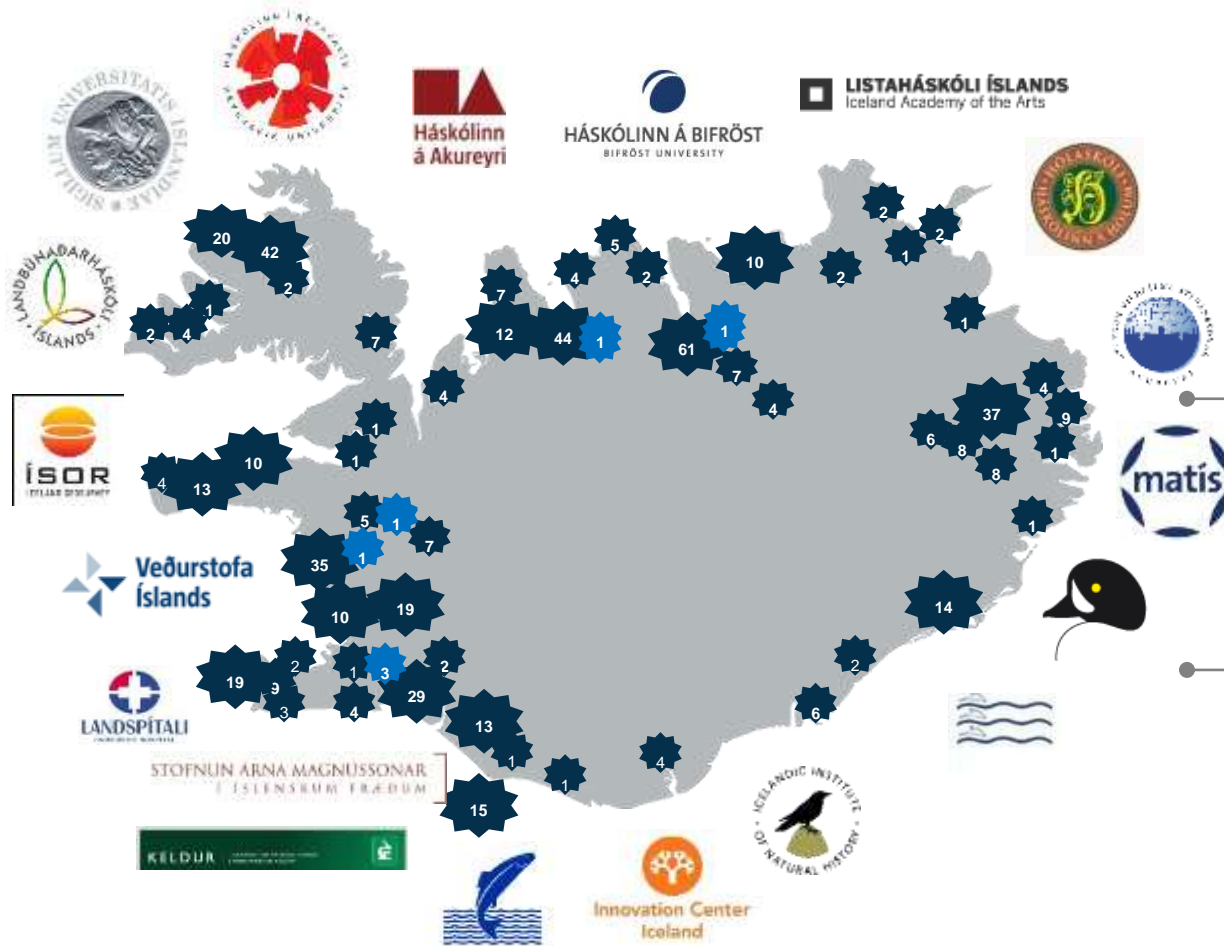
Fjölbreytt hlutverk, heyra undir 4 ráðuneyti

14 sjóðir

Fjölbreytt hlutverk, heyra undir 3 ráðuneyti

Mikill fjöldi og takmörkuð samvinna mennta- og rannsóknastofnana dregur úr slagkrafti rannsóknastarfs

- Þekkingarsetur, stöðugildi
- Háskólar



Á Íslandi eru:

- 7 háskólar
- 14 opinberar rannsóknastofnanir
- 189 þekkingarsetur¹

Þrenns konar rekstrarform á háskólum landsins:

- Opinberir háskólar
- Sjálfseignarstofnanir
- Hlutafélög

Aukin samþætting rannsóknastofnana og háskóla skilaði fjölþættum ávinningi í Danmörku

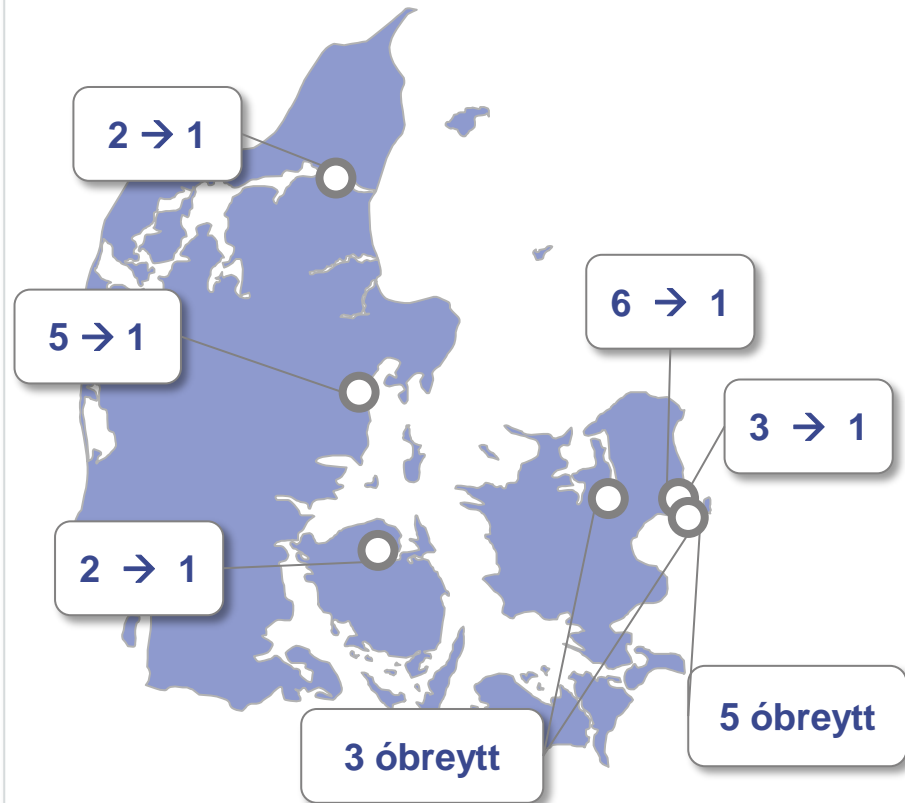
Aðgerðir í Danmörku 2007

- Fækkuðu háskólum úr 12 í 8
- Sameinuðu 9 af 14 rannsóknastofnunum undir háskólastofnanir

Ávinningur

- Þverfaglegt samstarf milli menntastofnanna
- Þekkingarmiðlun
- Sveigjanleiki og meira **úrval** námsfaga
- **Aukin árangur** í umsóknum um fjármögnun rannsókna frá ESB
- **Samhæfðar stefnur**
- **Einfaldari** stjórnsýsla
- Sameiginlegur og **skilvirkari** lagarammi

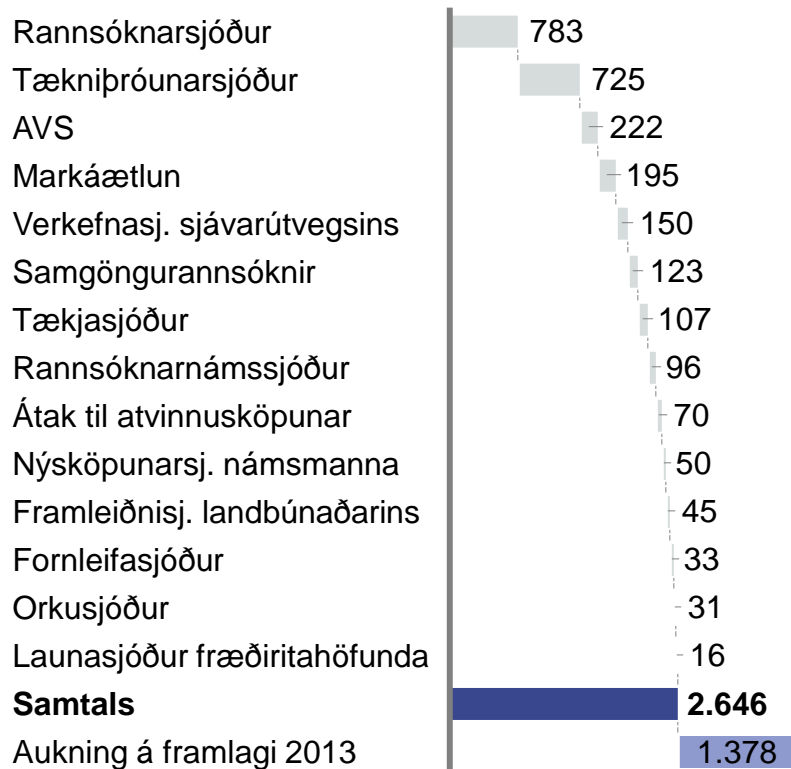
Sameiningar háskóla og rannsóknastofnana



Fjárveitingar hins opinbera til rannsókna og þróunar eru mjög dreifðar og lágt hlutfall fer í gegnum samkeppnissjóði

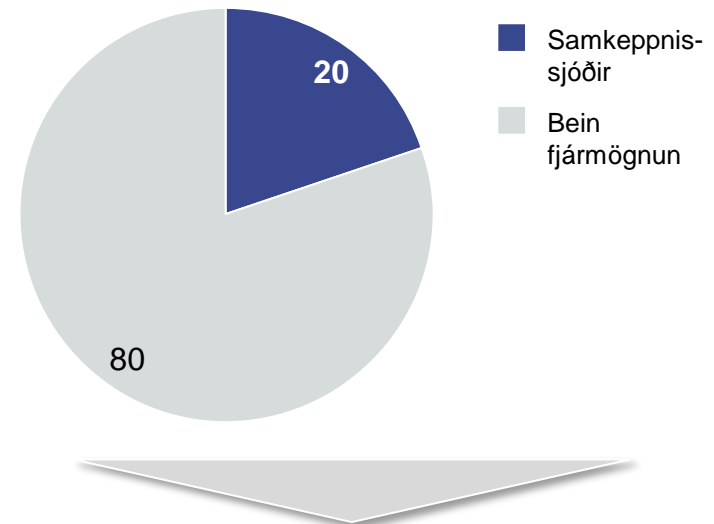
Fjárveitingar ríkisins til rannsóknasjóða¹

m.kr., 2012



Fjárveitingar ríkisins til rannsókna og þróunar

Prósent af heild, 2012



- Stærstur hluti opinberra fjárveitinga fer beint til stofnana og sjóða án þess að hlutlaust mat sé lagt á árangur og gæði þess starfs sem unnið er
- Brotkennt og flókið skipulag
- Samræmi í mati á umsóknum, úthlutun og eftirfylgni er lítið
- Vöntun á skýrri stefnu

¹ Rannsóknarsjóður og rannsóknarnámssjóður voru sameinaðir í upphafi árs 2013 og nafni Tækjasjóðs breytt í Innviðasjóð

Við leggjum til samþættingu háskóla og rannsóknastofnana

Áherslur við sameiningar

1

Leitast verði við að sameina rannsóknastofnanir inn í háskóla

2

Samræmd löggjöf og árangursmat

3

Endurskoðun og samræming rekstrarforms

Ávinningur

- Aukin **gæði náms** og betri **samkeppnisstaða**
- **Hagræðing** í rekstri
- Aukin þverfagleg **samvinna** og **þekkingaryfirfærsla** á milli faggreina
- Aukinn **slagkraftur** og meiri **gæði** rannsókna, auknir möguleikar á **hagnýtingu** náms og rannsókna
- Aukin **samvinna** háskóla og atvinnulífs
- Auknar líkur á **alþjóðlegum styrkjum**

Við leggjum til einföldun á úthlutunarkerfi opinberra rannsókn- og þróunarstyrkja sem leiðir til aukinnar skilvirkni og gagnsæi

Núverandi fyrirkomulag

Stefna

- Óskýr stefna
- Fjármagn dreifist á fjölda sjóða

Úthlutun

- Mismunandi úthlutunarreglur og -ferli
- Úthlutun byggð á þörfum stofnana frekar en árangurstengdum markmiðum
- Einungis 20% er úthlutað í gegnum samkeppnissjóði

Eftirfylgni

- Vöntun á árangursmælingum og eftirfylgni

Breytt fyrirkomulag

- **Langtímastefna** um nýsköpun
- **Sameining** sjóða

- **Samræmdar úthlutunarreglur** og -ferli
- Úthlutun í samræmi við stefnu
- Markmiði um 70% úthlutunar gegnum **samkeppnissjóði** verði náð árið 2020¹

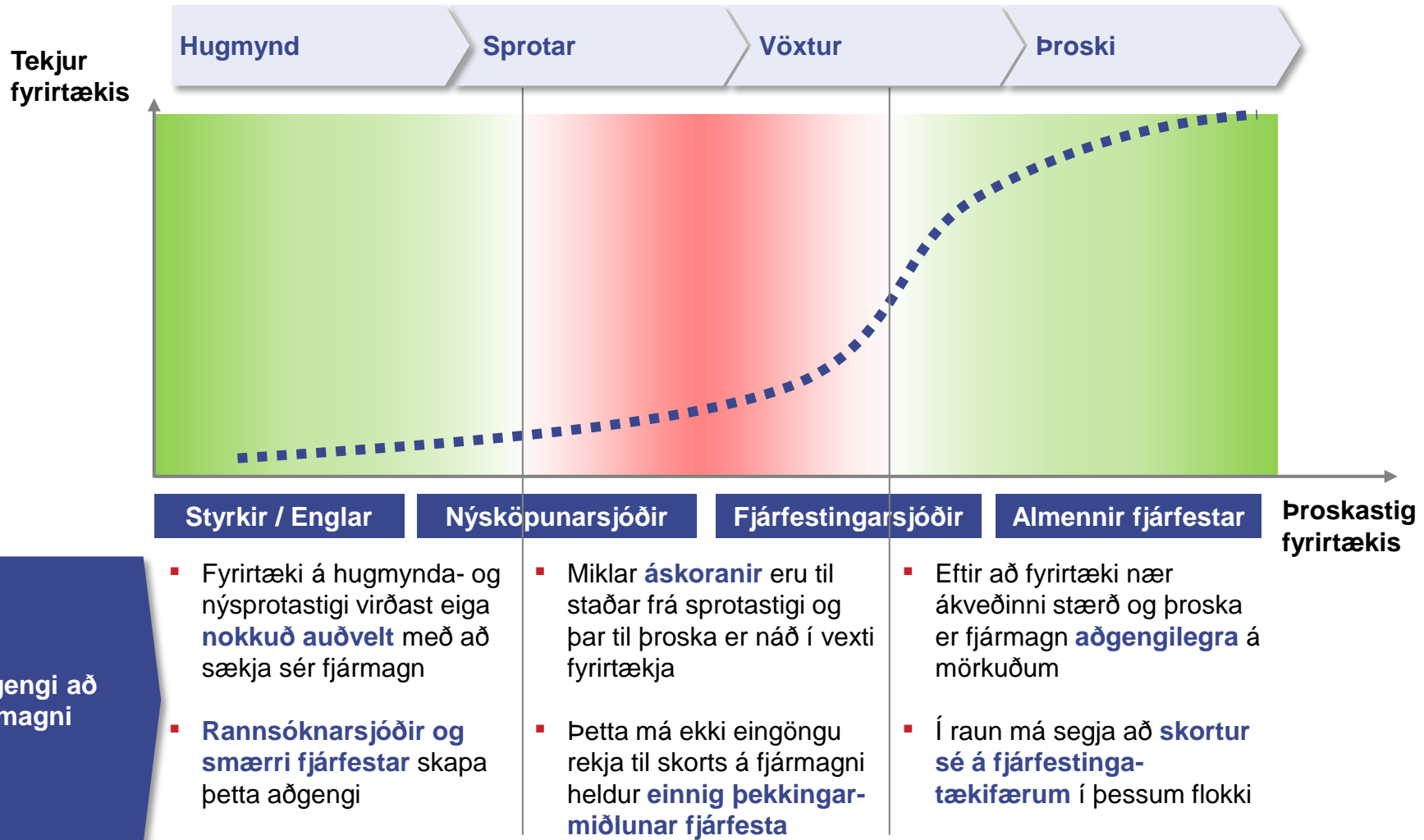
- **Árangursmælingar** og eftirfylgni

Afleiðing

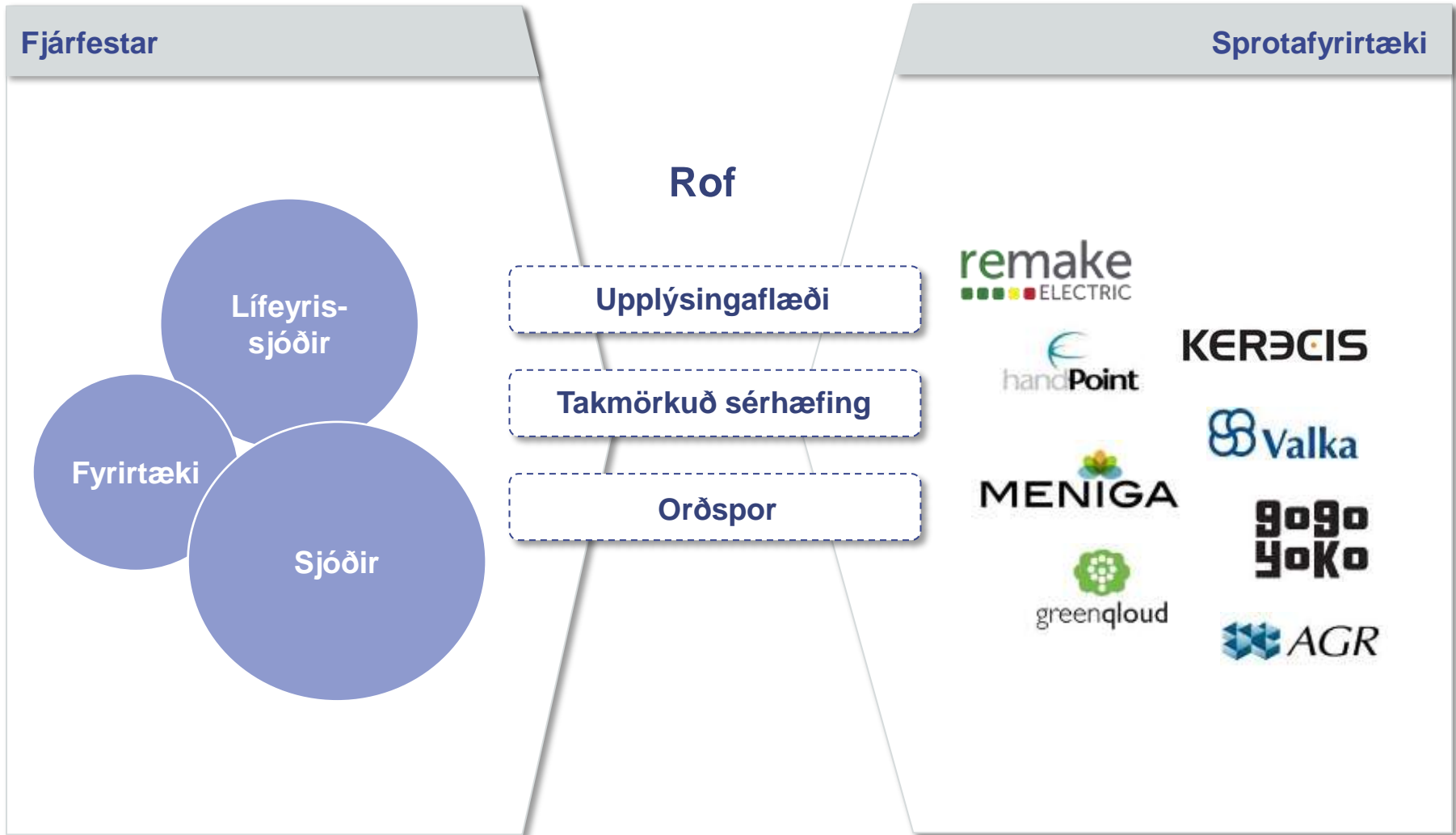
- **Skýr markmið** með styrkjum
- **Skilvirkari ferli**
- Skilvirkni og **gagnsæi í úthlutun**
- Aukin **arðsemi** á fjárfestingum hins opinbera
- Sýna fram á **árangur** og efla aðhald

**Öflug fjárfestingaeining
einkaaðila og hins opinbera á
sprota- og vaxtarstigi**

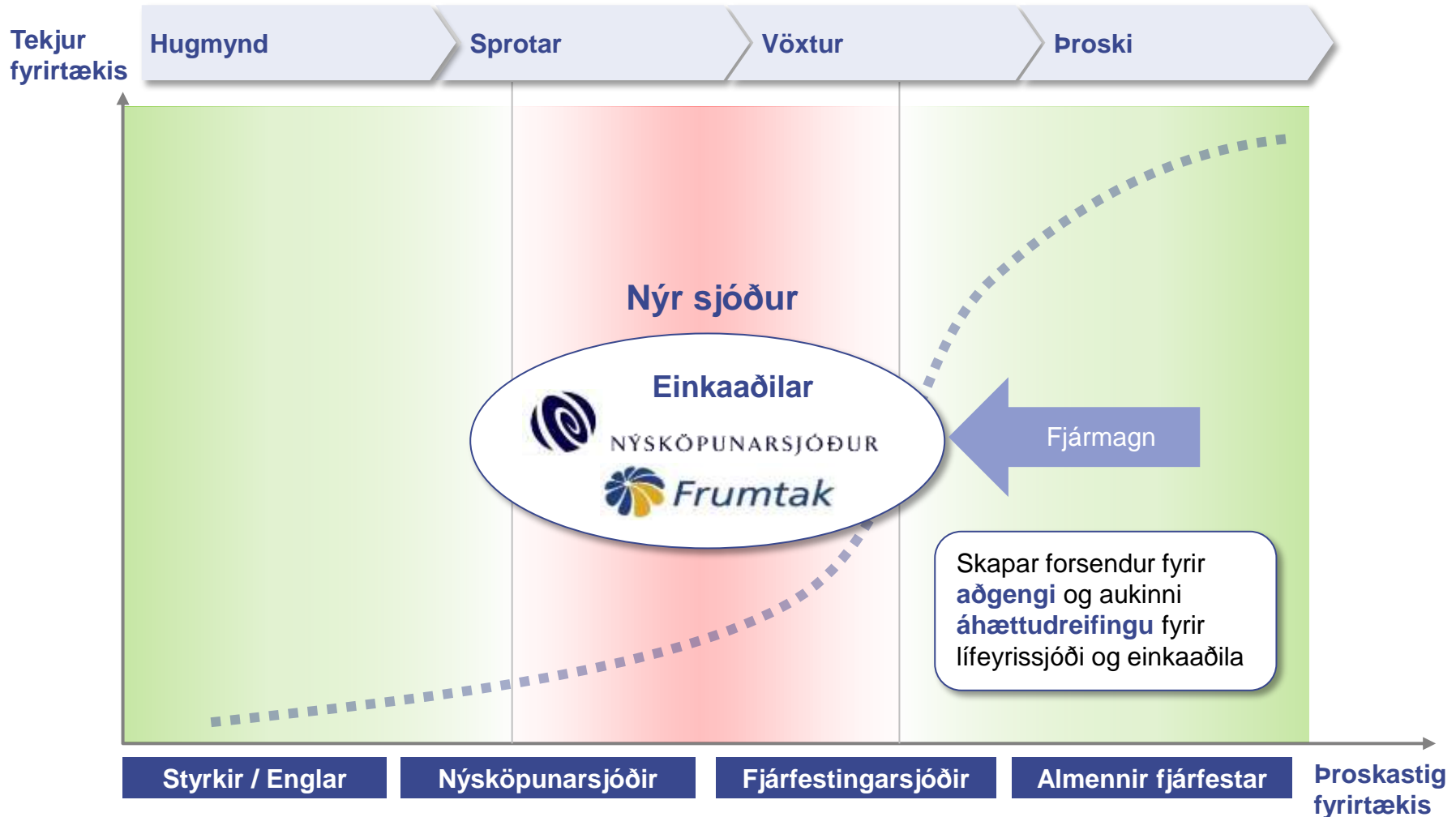
Aðgengi fyrirtækja að fjármagni er mjög ólíkt eftir því hvar þau standa á lífsskeiði sínu



Helsta áskorunin í fjármögnun fyrirtækja frá sprotum til vaxtar felst í skorti á sterkari miðlunarvettvangi fjármagns og upplýsinga



Við leggjum til sameiginlegan sjóð einkaaðila og hins opinbera þar sem núverandi fjárfestingar hins opinbera mynda kjölfestu

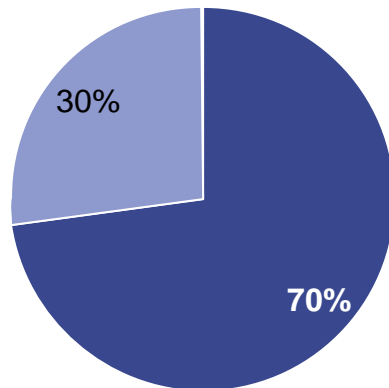


**Skattalegir hvatar til
fjárfestinga í nýsköpun
verði eflir**

Núverandi fyrirkomulag skattaívilnana er takmarkaður hvati fyrir stór og meðalstór félög að fjárfesta í R&D á Íslandi

Fjárfestingar íslenskra fyrirtækja í rannsóknum og þróun

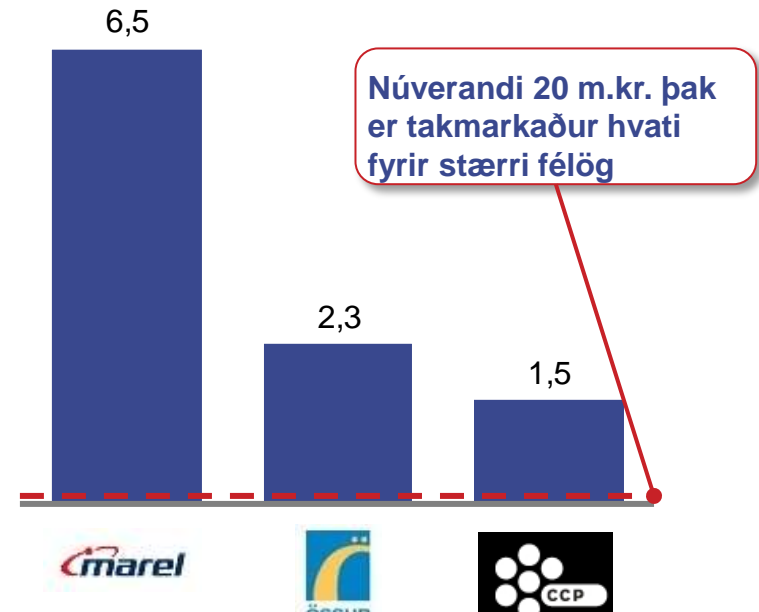
Fjárfestingar íslenskra fyrirtækja í rannsóknum og þróun eru um 25 ma. kr. á ári
Prósenta af heild



Fimm fyrirtæki standa undir ~70%



Dæmi um rannsóknar- og þróunarkostnað íslenskra fyrirtækja
Ma.kr., 2011



Við leggjum til að kostnaðarhámark rannsóknar- og þróunarvinnu verði afnumið til að laða að virðisaukandi starfsemi

Hvetja félög til fjárfestingar í nýsköpun og þróun

1

Fjarlægja þakið

- Afnáam núverandi 100 m.kr. kostnaðarhámarks

2

Styðja íslenskt vinnuafli

- Kostnaður umfram 100 m.kr. þarf að vera vegna starfsmanna á Íslandi

3

Tryggja réttmætar greiðslur

- Frádráttur umfram 20 m.kr. verði ekki greiddur út heldur sé í formi skattafrádráttar
- Frádráttur takmarkast við heimildir EES samnings

4

Halda í og laða að virðisaukandi starfsemi

Samkvæmt OECD eru sífellt fleiri ríki að taka upp skattaívilnanir
12 ríki árið 1995 → 26 ríki árið 2010

Hvetur félög af öllum stærðum, innlend jafnt sem erlend, til að setja á fót virðisaukandi starfsemi í landinu

Við leggjum til að veittar verði skattaávilnanir sem hvetja einstaklinga til fjárfestinga í nýsköpun

Einstaklingum verði veittur skattafrádráttur vegna fjárfestinga í nýsköpun

1 Fjárfestar



- Fjárfestar fái að fjárfesta í nýsköpunarsjóðum

Hámarksfrádráttur frá skattstofni

M.kr.

1



2



2 Nýsköpunarsjóðir



- Sjóðir fjárfesti í nýsköpunarfyrirtækjum sem **uppfylla skilyrði Rannís**

3 Sprotafyrirtæki



- Nýsköpunarfyrirtækjum verði þannig **auðveldaður aðgangur að fjármagni**

Áhrif

- Hvatning til **aukinnar fjárfestingar í nýsköpun**
- Áhersla á nýsköpunarsjóði til **áhættudreifingar**
- Aðgangur** nýsköpunarfyrirtækja **að fjármagni**

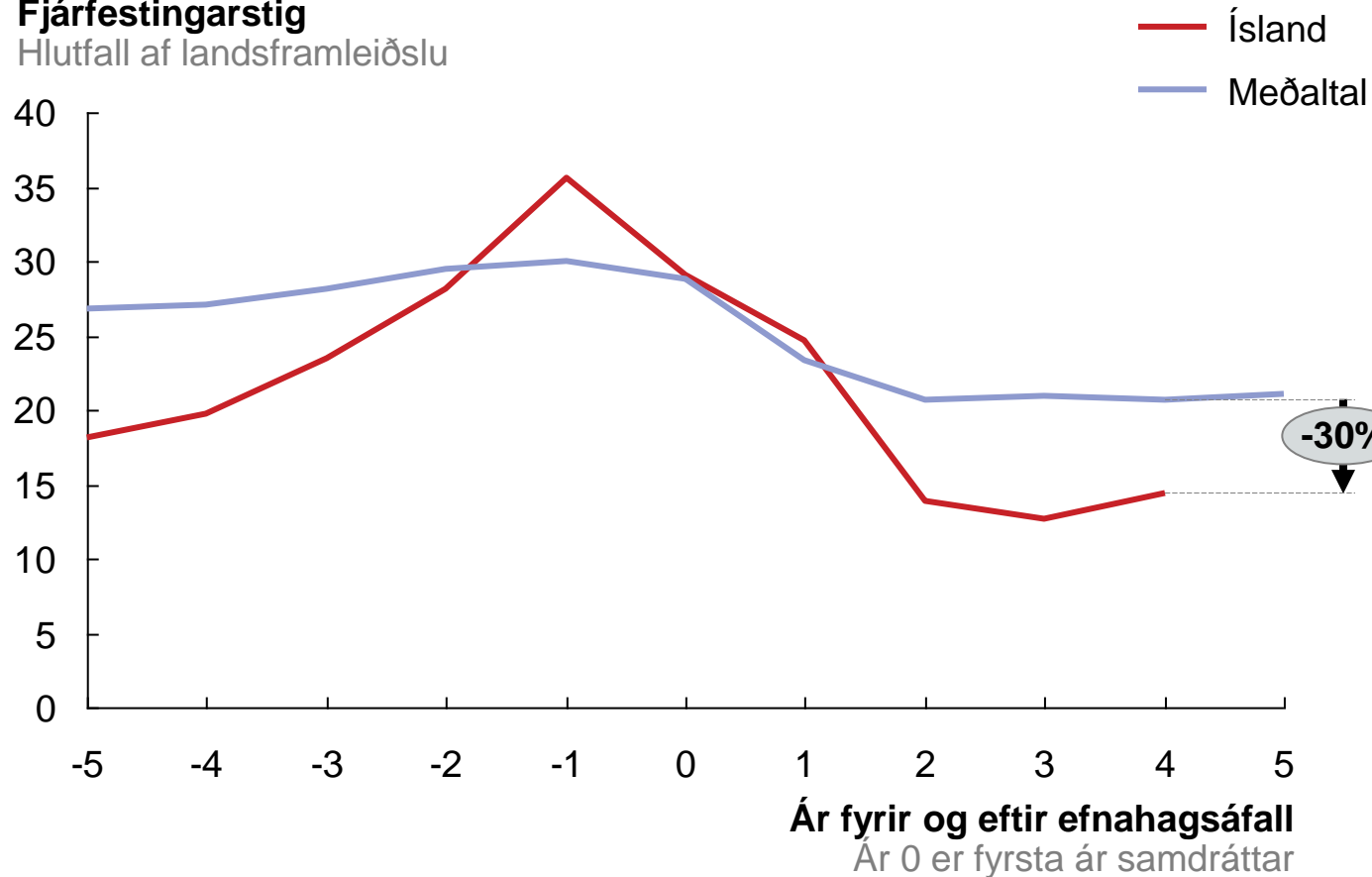
**Regluverk fyrir erlenda
fjárfestingu verði bætt**

Fjárfesting hérlendis er enn lítil miðað við önnur lönd sem lent hafa í efnahagsáfallum

Samanburður fjárfestingar á Íslandi og í öðrum ríkjum sem lent hafa í áföllum

Fjárfestingarstig

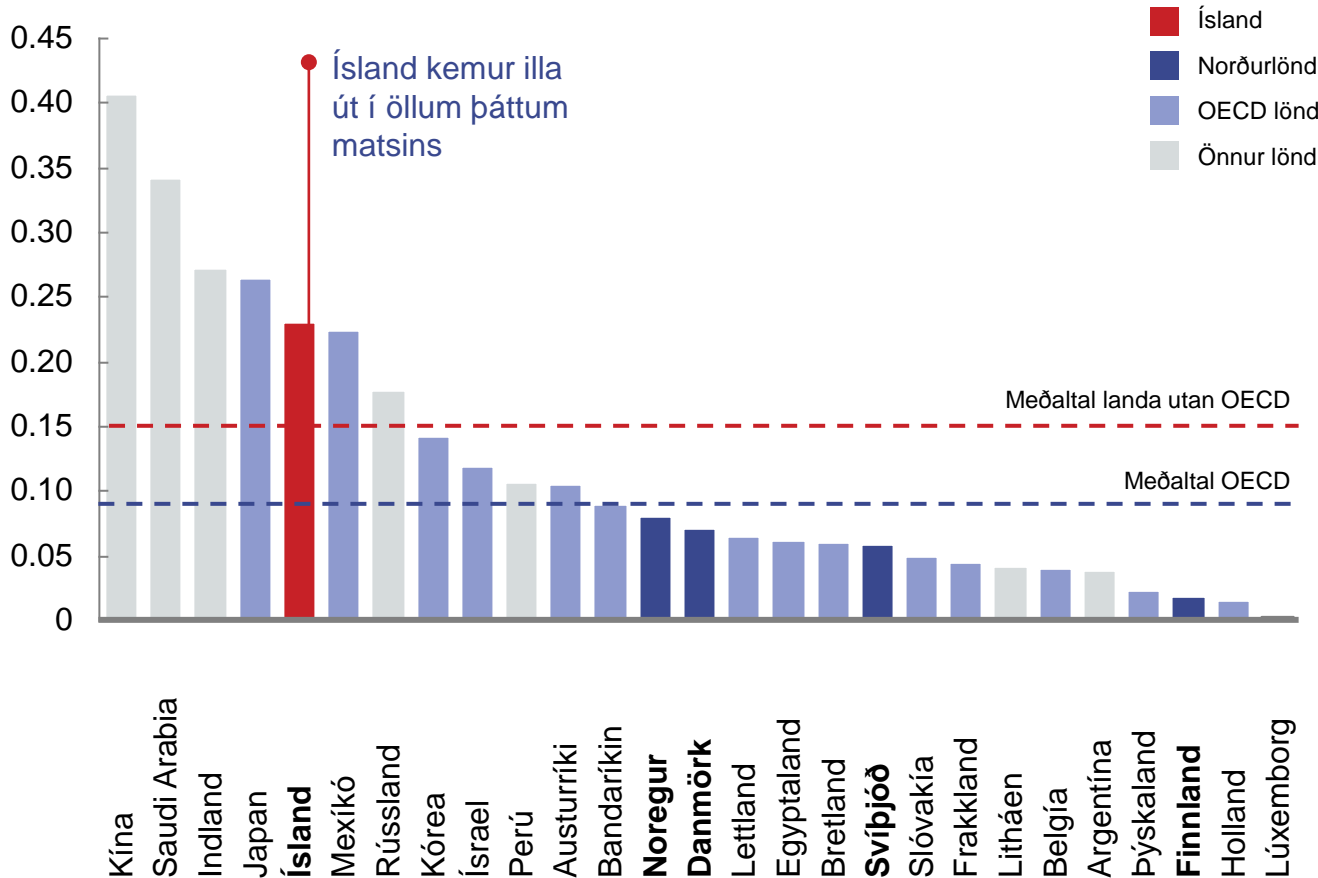
Hlutfall af landsframleiðslu



Hamlandi áhrif reglugerða er varða erlenda fjárfestingu á Íslandi eru með þeim mestu sem tíðkast í OECD

Takmarkanir á erlendra fjárfestingu¹

OECD Regulatory Restrictiveness Index



Hindranir í vegi erlendra fjárfestingar:

- Óstöðugt og ófyrirsjáanlegt efnahagsumhverfi
- Fjármagnshöft
- Flókið regluverk
- Óhagstæð skattalöggjöf
- Há landsáhætta
- Neikvætt viðhorf til erlendra fjárfesta

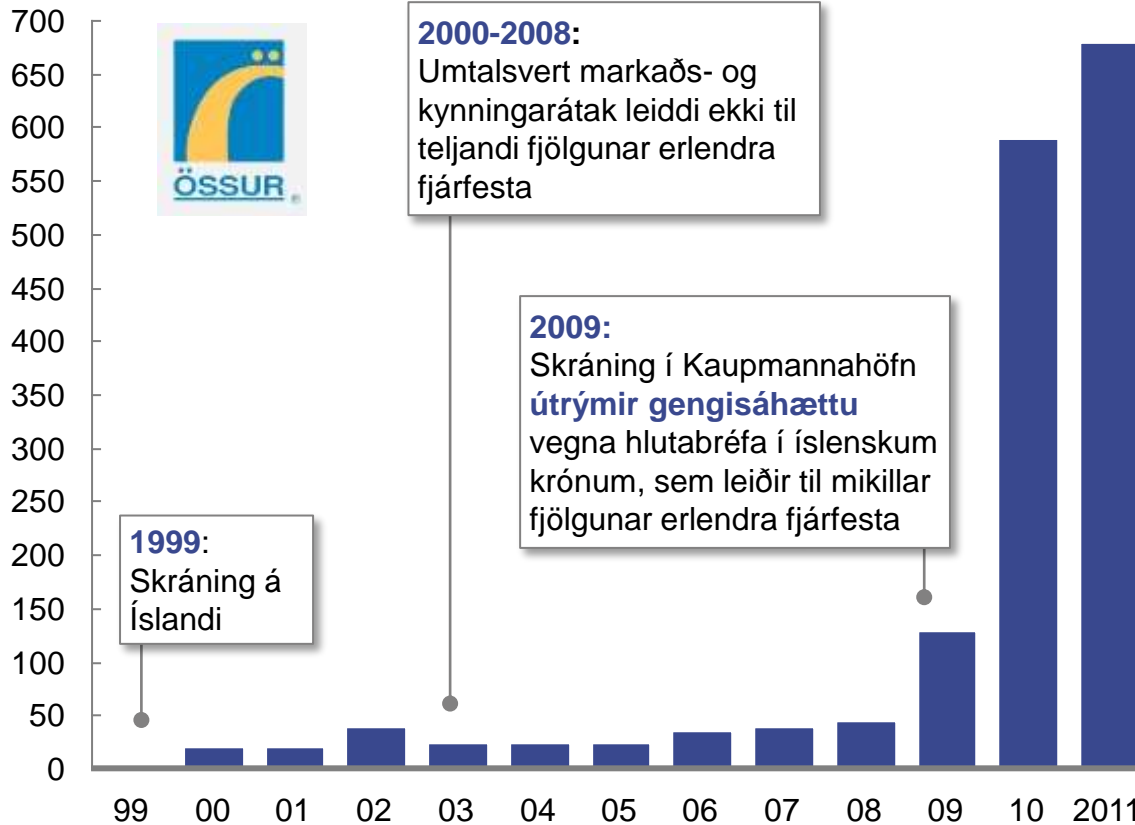
¹ OECD Regulatory Restrictiveness Index leggur mat á hindranir í vegi erlendra fjárfesta, þ.m.t. takmarkanir á eignarhaldi erlendra aðila, gagnsæi regluverks, hindranir á fjármagnsflutningum, mismunur eftir þjóðerni osfrv.

Heimild: OECD, <http://www.oecd.org/investment/fdiindex.htm>

Fyrirtækjum í alþjóðlegri starfsemi hefur gengið illa að breikka fjárfestahóp sinn með hlutabréf skráð í íslenskum krónum

Össur: fjöldi erlendra hluthafa fyrir og eftir skráningu á erlendan hlutabréfamarkað

Fjöldi erlendra hluthafa



2000-2008:

Umtalsvert markaðs- og kynningarátak leiddi ekki til teljandi fjölgunar erlendra fjárfesta

2009:

Skráning í Kaupmannahöfn útrýmir gengisáhættu vegna hlutabréfa í íslenskum krónum, sem leiðir til mikillar fjölgunar erlendra fjárfesta

1999:
Skráning á Íslandi

„...gengissveiflur geta hæglega þurrkað út ávöxtun á fjárfestingu í vel reknum íslenskum fyrirtækjum...“

„...gengissveiflur krónunnar hafa verulega neikvæð áhrif á alla áætlanagerð...“

Við leggjum til að sett verði skýr markmið um aukningu á erlendri fjárfestingu og breytingar á regluverki



SAMRÁÐSVETTIVANGUR
UM AUKNA HAGSÆLD
Iceland Growth Forum

